



KØBENHAVNS KOMMUNE

Beskæftigelses- og Integrationsforvaltningen

Socialforvaltningen

Børne- og Ungdomsforvaltningen

SSP-Sekretariatet

**Oversigt over urolige områder
i København –
3. kvartal 2011
for de enkelte bydele**

Indholdsfortegnelse

	Side
City/Østerbro.....	3
Nørrebro.....	9
Vesterbro.....	13
Valby.....	16
Brønshøj-Husum- Vanløse.....	18
Bispebjerg.....	23
Amager Øst.....	25
Amager Vest.....	27
SSP+	29
Læsevejledning.....	30

1. Børnefamiliecenter København - City/Østerbro

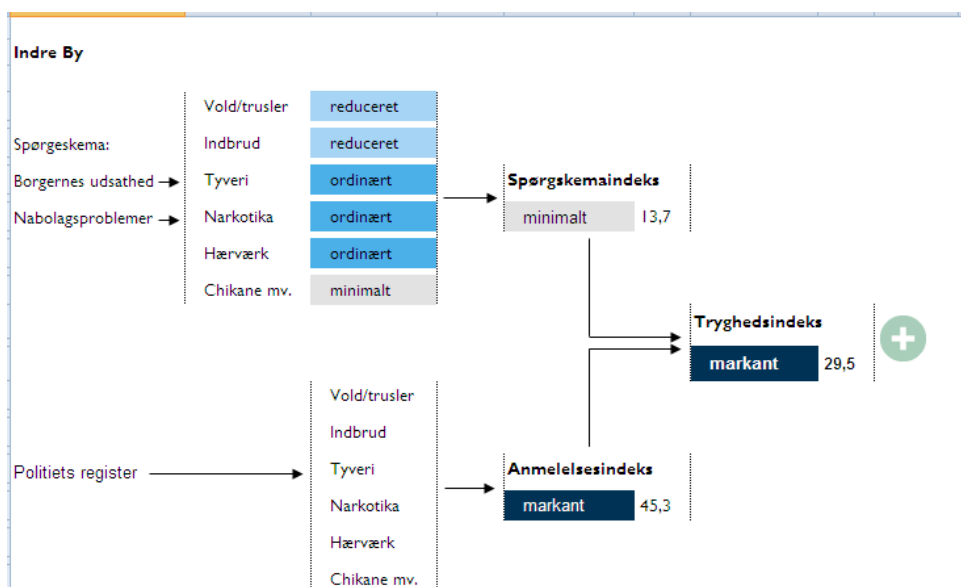
Tabel 1 – Antal unge afhørt i alderen 12 – 17 år i City/Østerbro i 2011

City/Østerbro	I alt	Fremstillet i Dommervagten	Omfattet af forstærket indsats
1. kvartal	51	1	1
2. kvartal	61	4	5
3. kvartal	29	0	3
4. kvartal			
I alt	141	5	9
Antal børn og unge i alt i aldersgruppen 12 – 17 år på City/Østerbro			
5.123*			
Andel afhøringer af unge i forhold til aldersgruppen 12 – 17 år i pct. på City / Østerbro (en ung kan have deltaget i flere afhøringer)			
1. kvartal	2,69 pct.	0,05 pct.	0,05 pct.
2. kvartal	1,19 pct.	0,07 pct.	0,10 pct.
3. kvartal	0,57 pct.	0,00 pct.	0,06 pct.
4. kvartal			
I alt	2,75 pct.	0,10 pct.	0,18 pct.

Kilde: ”Socialforvaltningen og Koncernservice”.

* Andelen fra første kvartal er behæftet med fejl, da der har været fejl i opgørelsen af antal unge mellem 12 og 17 år.

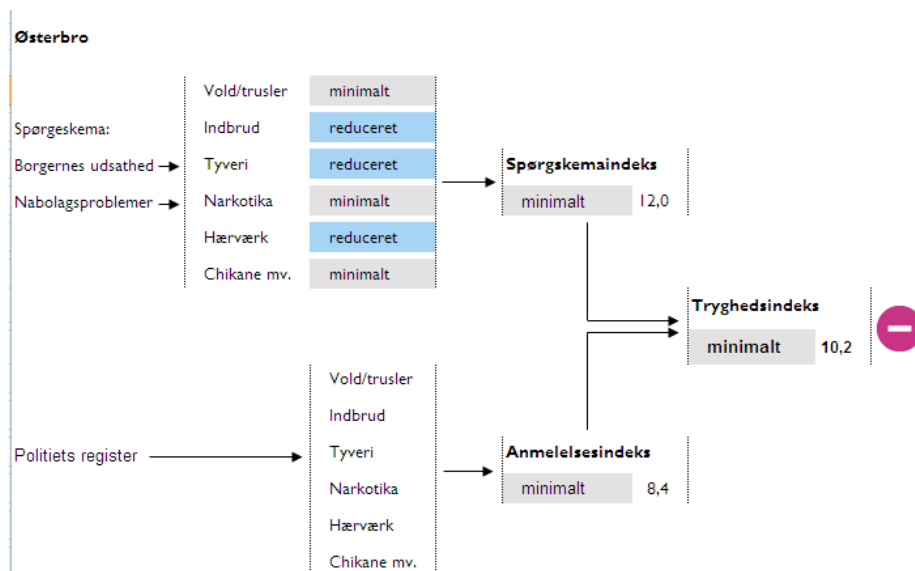
Tabel 2 – Tryghedsindeks for Indre By 2011



Udviklingen for Indre By er forbedret og er statistisk signifikant forskellig fra målingen i 2009

Værdierne på tryghedsindekset er inddelt i fem på hinanden følgende handlingskategorier, der anviser, om der er behov for en minimal, reduceret, ordinær, intensiveret eller markant indsats. Grønt ”trafiklys” angiver, at der er tale om en signifikant positiv udvikling i bydelen fra sidste år, mens gult angiver, at udviklingen i bydelen ikke er signifikant forskellig fra sidste år. Rødt angiver, at der er tale om en signifikant negativ udvikling i bydelen fra sidste år. ”Kilde: Tryghedsindekset for København 2011”.

Tabel 2 – Tryghedsindeks for Østerbro 2011



Udviklingen for Østerbro er forværret og er statistisk signifikant forskellig fra målingen i 2009 og 2010

Værdierne på tryghedsindekset er inddelt i fem på hinanden følgende handlingskategorier, der anviser, om der er behov for en minimal, reduceret, ordinær, intensiveret eller markant indsats. Grønt ”trafiklys” angiver, at der er tale om en signifikant positiv udvikling i bydelen fra sidste år, mens gult angiver, at udviklingen i bydelen ikke er signifikant forskellig fra sidste år. Rødt angiver, at der er tale om en signifikant negativ udvikling i bydelen fra sidste år. ”Kilde: Tryghedsindekset for København 2011”.

INDRE BY (CITY)

SSP-Ledergruppen Indre By (City) beskrivelse af situationen

Intet at berette i forhold til ungegrupper (bosiddende Indre By) der forårsager uro og giver anledning til utryghed. Dog skal nævnes at det meget aktive nat-teliv i Indre By rummer besøg af unge fra både andre bydele samt omegns-kommuner og provins.

Enkeltstående episode medio august: Gruppering på 4-6 hætteklædte unge har kastet sten gennem ruderne i Kulturhuset Indre By, som følge af en irttesættelse af medarbejder fra Kulturhuset. Huset var lukket i de 3 efterfølgende dag da personalet var meget chokeret. Der blev via SSP taget kontakt til politiet (DKA) repræsentanter i lokaludvalget som handlede hurtigt og bistod kulturhuslederen og personalet med håndtering af situationen. Endvidere var der kontakt til SSP ledergruppen fra Indre Nørrebro, da det formodedes at ungegruppen kom derfra. Politiet var løbende forbi huset i den efterfølgende tid dog uden at pågribe de involverede unge. Der har herefter været ro omkring huset og området.

SSP-Ledergruppen Indre By (City) vurdering af situationen og udviklingen siden sidste status

Ungesituationen i Indre By er i lighed med 2. kvartal 2011 stabil uden særlige urolige områder eller markante ungegrupper.

Handling

Ledergruppen mener ikke at der er behov for iværksættelse af yderligere indsatser udover de valgte og beskrevne fokusområder i årsplan 2011.

CHRISTIANSHAVN

SSP-Ledergruppen Christianshavn (City) beskrivelse af situationen

Der er ingen ungegrupper bosiddende på Christianshavn, der har skabt uro eller udvist utryghedsskabende adfærd lokalt i 3. kvartal. Der var heller ingen uro i forbindelse med den stort anlagt Christianias 40 års fødselsdag d. 26. september. Mange udefrakommende unge i området hele ungen igennem, men alt foregik roligt.

SSP-Ledergruppen Christianshavn (City) vurdering af situationen og udviklingen siden sidste status

Situationen på Christianshavn vurderes som stabil og rolig i lighed med 2. kvartal, og der har ikke været hændelser, der giver anledning til specifik indsats.

Handling

Ingen særlig begrundelse for yderligere indsats ud over fokusområderne i SSP årsplanen for 2011.

INDRE ØSTERBRO

SSP-Ledergruppen Indre Østerbro beskrivelse af situationen

Ud fra oversigten over urolige områder i København i 2011 viser tryghedsindekset for Østerbro stadig behov for minimal indsats.

Der er i 3. kvartal 2011 ingen særlige hændelser, der har medført væsentlig uro med deltagelse af lokalområdets unge. Og der er ingen ungdomsgrupper, der har givet anledning til alvorlig bekymring.

Vi kan ikke spore nogen aktiviteter i området blandt unge under 18 år, der kan relateres til bandemiljøer i København.

SSP-Ledergruppen Indre Østerbro vurdering af situationen og udviklingen siden sidste status

Ungesituationen på Indre Østerbro er fortsat rolig og stabil. Der ses således ingen bekymrende udvikling i lighed med 2. kvartal 2011.

Handling

Både SSP lokaludvalg og ledergruppe er på trods af et roligt Østerbro stadig observante på vores unge i området. Indsatserne er primært forebyggende frem for indgribende med afsæt i SSP årsplanen 2011.

YDRE ØSTERBRO

SSP-Ledergruppen Ydre Østerbro beskrivelse af situationen

Ud fra oversigten over urolige områder i København i 2011 viser tryghedsindekset for Østerbro stadig behov for minimal indsats.

Der er i 3. kvartal 2011 ingen særlige hændelser, der har medført væsentlig uro med deltagelse af lokalområdets unge. Og der er ingen ungdomsgrupper, der har givet anledning til alvorlig bekymring.

Vi kan ikke spore nogen aktiviteter i området blandt unge under 18 år, der kan relateres til bandemiljøer i København.

SSP-Ledergruppen Ydre Østerbro vurdering af situationen og udviklingen siden sidste status

Ungesituationen på Indre Østerbro er fortsat rolig og stabil. Der ses således ingen bekymrende udvikling i lighed med 2. kvartal 2011.

Handling

Både SSP lokaludvalg og ledergruppe er på trods af et roligt Østerbro stadig observante på vores unge i området. Indsatserne er primært forebyggende frem for indgribende med afsæt i SSP årsplanen 2011.

3. Børnefamiliecenter København - Nørrebro

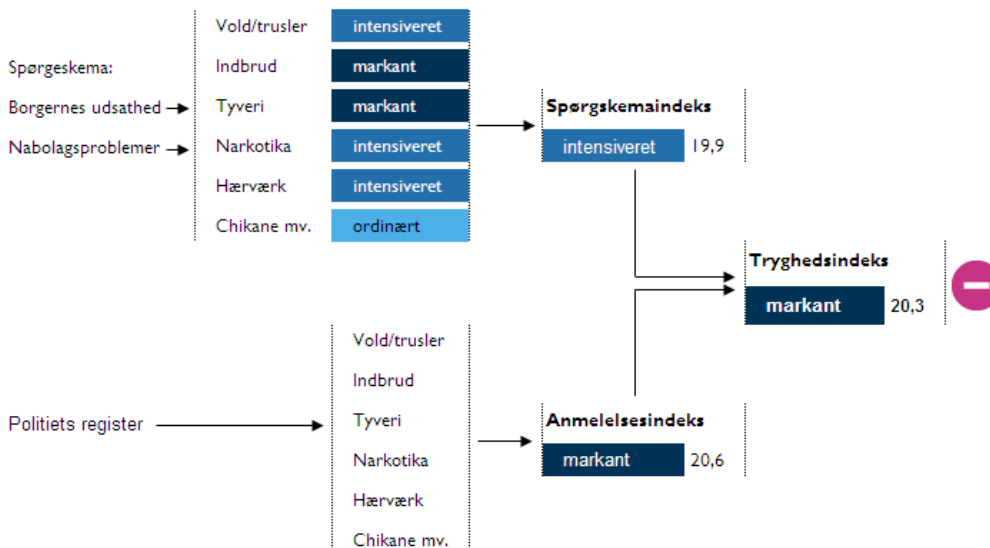
Tabel 1 – Antal unge afhørt i alderen 12 – 17 år på Nørrebro i 2011

Nørrebro	I alt	Fremstillet i Dommervagten	Omfattet af forstærket indsats
1. kvartal	101	9	2
2. kvartal	79	9	8
3. kvartal	82	8	7
4. kvartal			
I alt	262	26	17
Antal børn og unge i alt i aldersgruppen 12 – 17 år på Nørrebro			
3.349			
Andel afhøringer af unge i forhold til aldersgruppen 12 – 17 år i pct. på Nørrebro (en ung kan have deltaget i flere afhøringer)			
1. kvartal	2,96 pct.	0,26 pct.	0,06 pct.
2. kvartal	2,40 pct.	0,27 pct.	0,24 pct.
3. kvartal	2,45 pct.	0,24 pct.	0,21 pct.
4. kvartal			
I alt	7,82 pct.	0,78 pct.	0,51 pct.

Kilde: ”Socialforvaltningen og Koncernservice”.

Tabel 2 – Tryghedsindeks for Nørrebro 2011

Nørrebro



Udviklingen for Nørrebro er forværret og er statistisk signifikant forskellig fra målingen i 2010

Værdierne på tryghedsindekset er inddelt i fem på hinanden følgende handlingskategorier, der anviser, om der er behov for en minimal, reduceret, ordinær, intensiveret eller markant indsats. Grønt ”trafiklys” angiver, at der er tale om en signifikant positiv udvikling i bydelen fra sidste år, mens gult angiver, at udviklingen i bydelen ikke er signifikant forskellig fra sidste år. Rødt angiver, at der er tale om en signifikant negativ udvikling i bydelen fra sidste år. ”Kilde: Tryghedsindekset for København 2010”.

INDRE NØRREBRO

SSP-Ledergruppen Indre Nørrebro' beskrivelse af situationen.

I **3. kvartal** har der, på Indre Nørrebro, været særligt fokus på to områder i bydelen.

Der er fortsat ekstraordinært meget opmærksomhed på uroen i og omkring **Guldbergsgade-kvarteret**.

Problemer med hærværk, ildspåsættelse og chikane og trusler overfor beboerne i Guldbergsgade-kvarteret har medført, at ledergruppen har vurderet det nødvendigt at udarbejde og igangsætte en større og længerevarende handleplan for indsatsen i området.

I august blev tre unge varetægtsfængslet i forbindelse med et knivstikkeri i **Gartnergade**. Det gav anledning til bekymring i ledergruppen, da de unge er en del af en ungegruppe, som der er stor opmærksomhed på i forvejen i lokalområdet.

SSP-ledergruppen Indre Nørrebro' vurdering af situationen og udviklingen siden sidste status.

Status på situationen i Guldbergsgade-kvarteret

Det har været en forholdsmæssig rolig sommer. Gadeplansmedarbejdere fra Gadeteamet og Gadepulsen har hen over sommeren arrangeret forskellige aktiviteter med de unge.

Der har været afholdt møde med beboerne i kvarteret, hvor der har været en fin og gensidig dialog med et fælles ønske om at løse problemerne.

Urolighederne og larmen foran Stjerneklubben og skolen er ophørt. Stjerneklubben har fået de unge, der ikke tilhører klubben, til at "hænge ud" i skolegården, så de ikke generer beboere og forbipasserende. Der har ingen beboer-henvendelser været siden august 2011, og beboerne virker generelt tilfredse.

Den igangsatte indsat mod ungegruppen har medført at nogle er trukket væk fra det ovennævnte område og nu flyttet til "Den Nye Legeplads" på Sjællandsgade og til pladsen foran "Farat Pizzeria og grillbar". Her hænger 25-30 unge nu ud sammen med ældre unge. De unge er i alderen fra omkring 13 år til 25 år. Der er meget uro, slåskampe, hashrygning, utryk stemning, brænding af containere, kastning af æg og generelt megen larm og uroskabende adfærd.

Beboerne her er bekymrede og føler sig presset af de unge.

Der er forsøgt forskellige tiltag for at få de unge i "First Floor", "Kvisten" og til sportsaktiviteter, men det er endnu ikke lykkedes. De unge vil ikke krydse

Jagtvej og Nørrebrogade, så det er vanskeligt at få drengene rykket andre steder hen.

Handling

Handling ift. Guldbergsgade-kvarteret:

Handleplanen danner stadig grundlag for indsatsen i området.

Der laves fortsat en stor indsats i området fra Gadeteamet Indre Nørrebro og medarbejdere fra Jagtvejsprojektet. Sidstnævnte har etableret en jobformidling til de unge under 18 år, samt en lektiecafe i Universet tirsdag og torsdag fra kl. 16 til 18.

Der arbejdes ligeledes på et samarbejde mellem SSP og Gadeteamet til at lave en indsats sammen med Ungdomsskolen, der vil tilbyde de unge aktiviteter, som de skal være medansvarlige for.

Handling ift. knivstikkeri i Gartnergade:

Der har været særlig opmærksomhed på gruppen, fra Gadepulsen og Kvistens side.

Der har været en tæt dialog med drengene, og der har været arrangeret ture og aktiviteter hen over sommeren. Fokus er at holde tæt kontakt med gruppen.

SSP-Ledergruppen Indre Nørrebro' vurdering af situationen i bydelen ift. voksne unge mænd (over 18 år)

Det er fortsat ledergruppens vurdering, at der er en meget markant voksen-gruppe, som har stor indflydelse på de valg unge under 18 træffer. Eller bliver presset eller truet til at træffe.

De voksne unge fylder meget i gadebilledet, specielt i Guldbergsgade-kvarteret, bl.a. med heftig bilkørsel i gaderne.

Ledergruppen vil tage en drøftelse om, hvorvidt Opload kan gå ind i voksen-grupperingen og være med i en problemløsning af situationen.

YDRE NØRREBRO

SSP-Ledergruppen Ydre Nørrebro beskrivelse af situationen

Mjølnerparken

Der er ved at blive etableret bedre belysning i Mjølnerparken. Afdelingsbestyrelsen har rettet henvendelse til SSP sekretariatet og oplyst, at der er blevet ødelagt installationer og udstyr i stort omfang. Det er boligselskabets opfattelse, at gerningsmændene skal findes blandt en gruppe lokale unge, benævnt skurvogsbrugere.

Jægersborggade

Politiet har gennem en periode været meget synlige i Jægersborggade i forhold til de voksne der handler med hash. Der er et tæt samarbejde mellem Socialforvaltningen og politiet i forhold til unge under 18 år der er tiltrukket af hashmiljøet. Hashhandelen er flyttet ud i Nørrebroparken og følges tæt af politiet.

SSP-Ledergruppen Ydre Nørrebro vurdering af situationen og udviklingen siden sidste status

Mjølnerparken

SSP ledergruppen har igangsat en handleplan, der indeholder en bred vifte af indsatser der skulle imødegå problemet med hærværk, herunder indsættelse af ekstraordinære gadeplansmedarbejdere samt synlig patruljering af politiet. SSP har, som en del af den samlede plan, opfordret Lejerbo til at anmelde hærværket til politiet. Dette er ikke sket.

SSP har ikke modtaget yderligere henvendelser om hærværk fra afdelingsbestyrelsen i perioden, hvor handleplanen har været gennemført. Det er vurderingen fra gadeplansmedarbejderne og lokalpolitiet, at de unge er trukket væk fra bebyggelsen i handleplans-perioden som konsekvens af den synlige indsats.

Mjølnerparken - skurvogsbrugere

Byggesagen vedr. den nye klub er gået meget hurtigt igennem godkendelsesfasen, og nedrivning og opbygning kan snart begynde. Der er blevet entret med firmaer, der ansætter et par af de kommende brugere som arbejdsmænd i nedrivnings- og opbygningsarbejdet. Ungegruppen har været med i planlægningen af indretningen af stedet. Det er ledergruppens vurdering at denne gruppe vil falde til ro når stedet er etableret.

Jægersborggade

Det er ledergruppens vurdering at det er lykkedes at holde unge under 18 år væk fra miljøet omkring hashhandlen.

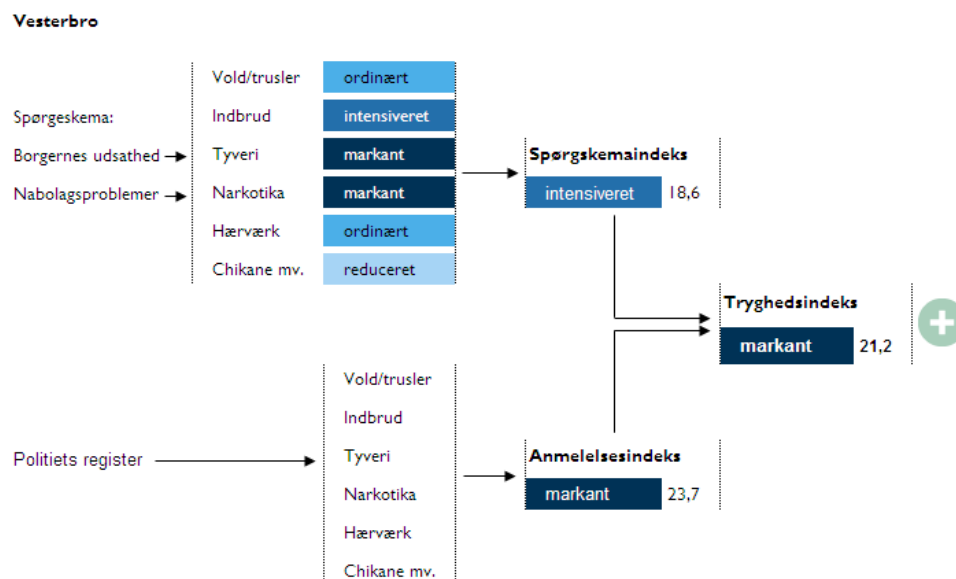
4. Børnefamiliecenter København - Vesterbro

Tabel 1 – Antal unge afhørt i alderen 12 – 17 år i Vesterbro i 2011

Vesterbro	I alt	Fremstillet i Dommervagten	Omfattet af forstærket indsats
1. kvartal	32	4	1
2. kvartal	31	6	3
3. kvartal	23	2	2
4. kvartal			
I alt	86	12	6
Antal børn og unge i alt i aldersgruppen 12 – 17 år i Vesterbro / Kgs. Enghave			
1.920			
Andel afhøringer af unge i forhold til aldersgruppen 12 – 17 år i pct. på Vesterbro (en ung kan have deltaget i flere afhøringer)			
1. kvartal	1,78 pct.	0,22 pct.	0,06 pct.
2. kvartal	1,61 pct.	0,31 pct.	0,16 pct.
3. kvartal	1,20 pct.	0,10 pct.	0,10 pct.
4. kvartal			
I alt	4,48 pct.	0,63 pct.	0,31 pct.

Kilde: ”Socialforvaltningen og Koncernservice”.

Tabel 2 – Tryghedsindeks for Vesterbro / Kgs. Enghave 2011



Udviklingen for Vesterbro er forbedret og er statistisk signifikant forskellig fra målingen i 2009

Værdierne på tryghedsindekset er inddelt i fem på hinanden følgende handlingskategorier, der anviser, om der er behov for en minimal, reduceret, ordinær, intensiveret eller markant indsats. Grønt ”trafiklys” angiver, at der er tale om en signifikant positiv udvikling i bydelen fra sidste år, mens gult angiver, at udviklingen i bydelen ikke er signifikant forskellig fra sidste år. Rødt angiver, at der er tale om en signifikant negativ udvikling i bydelen fra sidste år. ”Kilde: Tryghedsindekset for København 2011”.

VESTERBRO

SSP-Ledergruppen Vesterbro beskrivelse af situationen

I perioden 3. kvartal 2011 har der været meget roligt på Vesterbro.

SSP-Ledergruppen Vesterbro vurdering af situationen og udviklingen siden sidste status

På Vesterbro har der i 3. kvartal ikke været nogen synlig udvikling i kriminalitet og ungeproblematikker i lighed med 2. kvartal, som ej heller påviste nogle problemer.

Handling

Omfanget af de problemer, der er på Vesterbro, håndteres i forvejen af normalsystemet og kræver ikke en ekstraordinær handling.

SYDHAVNEN

SSP-Ledergruppen Sydhavnen beskrivelse af situationen

I 3. kvartal af 2011 har bydelen Kgs. Enghave/Sydhavnen været rolig mht. kriminalitet begået af bydelens egne unge under 18 år.

Bavnehøj skole håndterede i starten af det nye skoleår er kompleks sag med trusler og afpresninger af yngre elever, begået af ældre elever. Øjeblikkeligt indledtes samtaler med familierne, bortvisning af de ældre elever, fremskaffelse af nye undervisningstilbud og en videre skærpet fokus fra Socialforvaltningen af disse var resultatet af samarbejdet mellem forvaltningerne.

Der pågår stadig et øget samarbejde mellem SSP Sydhavnen (Kgs. Enghave) og SSP Valby på leder- og medarbejderplan ihht. boligområdet Sjælør Boulevard.

Handling

SSP Sydhavnen fortsætter deres kontinuerlige kriminalitetsforebyggende samarbejde ud fra de bestemte indsatser i årsplanen.

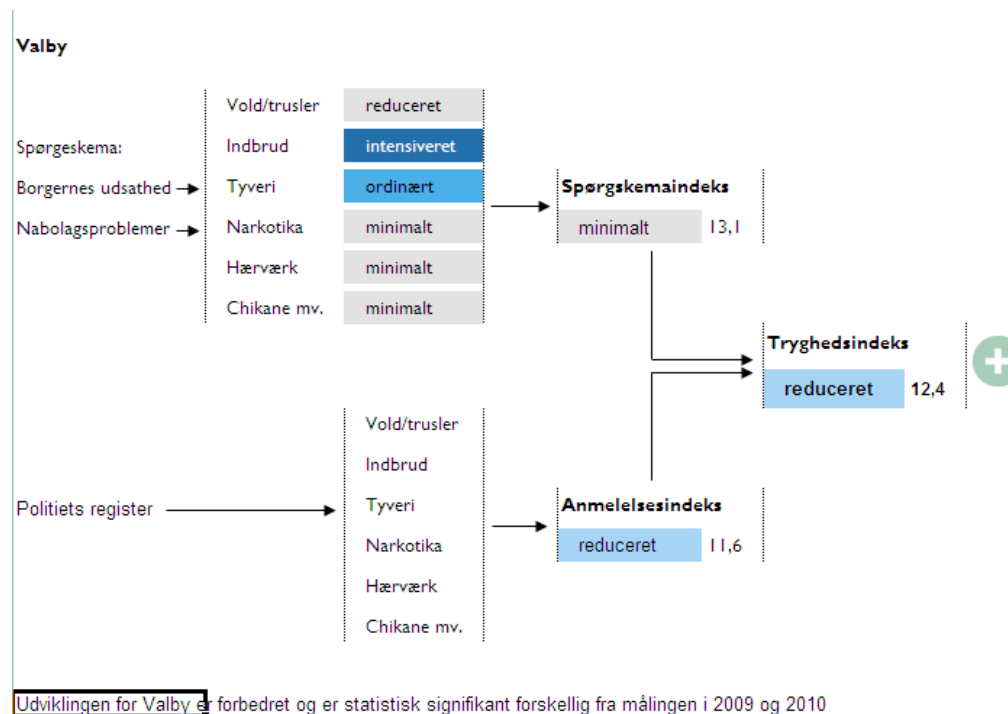
5. Børnefamiliecenter København - Valby

Tabel 1 – Antal unge afhørt i alderen 12 – 17 år i Valby i 2011

Valby	I alt	Fremstillet i Dommervagten	Omfattet af forstærket indsats
1. kvartal	45	1	2
2. kvartal	22	2	2
3. kvartal	41	2	3
4. kvartal			
I alt	108	8	7
Antal børn og unge i alt i aldersgruppen 12 – 17 år i Valby			
2.578			
Andel afhøringer af unge i forhold til aldersgruppen 12 – 17 år i pct. i Valby (en ung kan have deltaget i flere afhøringer)			
1. kvartal	1,76 pct.	0,04 pct.	0,08 pct.
2. kvartal	0,85 pct.	0,08 pct.	0,07 pct.
3. kvartal	1,59 pct.	0,08 pct.	0,12 pct.
4. kvartal			
I alt	4,20 pct.	0,31 pct.	0,27 pct.

Kilde: ”Socialforvaltningen og Koncernservice”.

Tabel 2 – Tryghedsindeks for Valby 2011



Værdierne på tryghedsindekset er inddelt i fem på hinanden følgende handlingskategorier, der anviser, om der er behov for en minimal, reduceret, ordinær, intensiveret eller markant indsats. Grønt ”trafiklys” angiver, at der er tale om en signifikant positiv udvikling i bydelen fra sidste år, mens gult angiver, at udviklingen i bydelen ikke er signifikant forskellig fra sidste år. Rødt angiver, at der er tale om en signifikant negativ udvikling i bydelen fra sidste år. ”Kilde: Tryghedsindekset for København 2011”.

VALBY

SSP-Ledergruppen Valby beskrivelse af situationen

I 3. kvartal har der overvejende været roligt i Valby. Folehaven-området har periodevis vist sig at være en udfordring for områdets klub, værested o.a. myndigheder.

Sjælør Boulevard/Valbygårdsvej: Roligt i 3. kvartal.

Lykkebo-området og Vængerne: Roligt i 3. kvartal.

Lukretiavej: I perioden har bebyggelsens varmemestre/teknisk personale og enkelte beboere oplevet en hård og til tider truende omgangstone fra unge som voksne (enten beboere el. tidl. beboere), ifm. uhensigtsmæssigt ophold, misbrug af kælderens areal/udnyttelse til eks. kriminelle formål (stjålne knallerter). Fra tid til anden opleves hensynsløs knallertkørsel på og udenfor bebyggelsens område. Lige før perioden har netværket (boligsocialt og myndighedsmæssigt) omkring bebyggelsen været aktiveret og fornødne beslutninger truffet vedr. problematikken. Netværket informeres kontinuerligt.

Vilhelm Thomsens Allé og Høffdingsvej: Roligt i 3. kvartal.

Akacieparken: I august mdr. var der et større opbud af områdets unge på Ålholm skoles matrikel. Hærværk og hashrygning var gennemgående problematikker. Hashhandelen tiltog for området, men er koncentreret omkring ældre unge.

Folehaven/Kirsebærhaven: I sommerperiodens begyndelse var Folehaven præget af stor ro, men i slutningen af ferien har der været problemer med en gruppering af sårbare unge, der styres af en af de ældre drenge. Desuden var der i den periode gentagne afbrændinger af containere. Der har været afholdt ledermøder med diverse interessenter og det blev udfærdiget en strategi for området med lokalpolitiet som tovholder. Samarbejdet mellem områdets interessenter er meget godt og udmærker sig ved et højt aktivitetsniveau og kendskab til de unge og deres problematikker. Helt specifikke ungegrupperinger håndteres målrettet af områdets professionelle.

Handling

I SSP regi har Folehaven-området og dets unge fortsat tiltrukket sig megen opmærksomhed. Løbende og kontinuerlige møder om Folehaven med de respektive interessenter/myndigheder har pågået og affødt øget tilgang af ressourcer og en skærpet fokus.

SSP Valby lokaludvalget fortsætter sit områdeopdelte arbejde, så SSP arbejder lokalt forankret med henblik på hurtigt at spotte kriminalitetstruede unge og bekymrende ungegrupperinger.

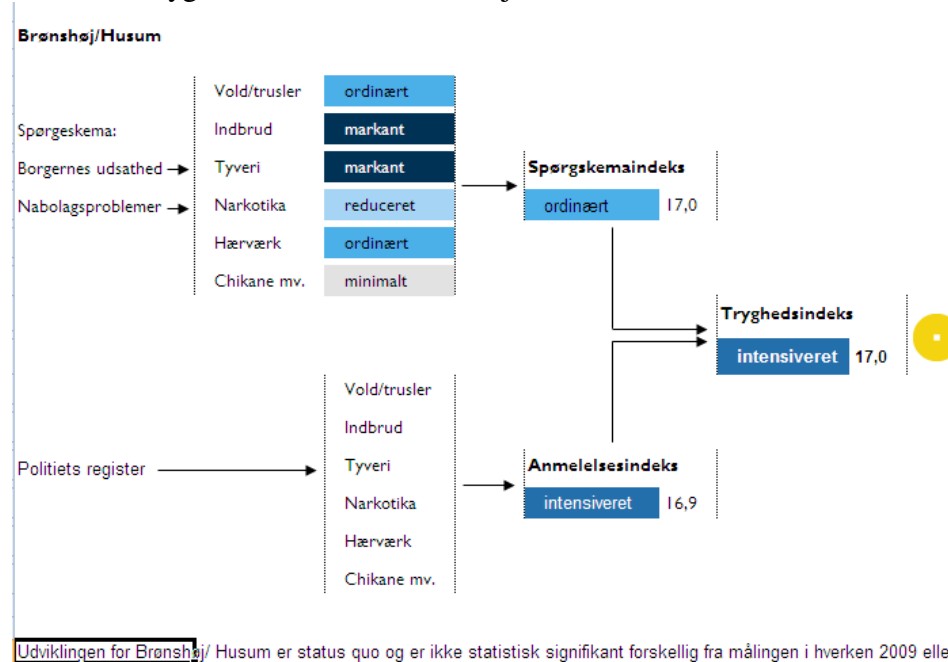
6. Børnefamiliecenter København - Brønshøj-Husum-Vanløse

Tabel 1 – Antal unge afhørt i alderen 12 – 17 år i Brønshøj-Husum-Vanløse i 2011

Brønshøj-Husum- Vanløse	I alt	Fremstillet i Dommervagten	Omfattet af forstærket indsats
1. kvartal	59	4	1
2. kvartal	55	4	6
3. kvartal	47	5	7
4. kvartal			
I alt	161	13	14
Antal børn og unge i alt i aldersgruppen 12 – 17 år i Brønshøj-Husum-Vanløse			
4.918			
Andel afhøringer af unge i forhold til aldersgruppen 12 – 17 år i pct. i Brønshøj-Husum-Vanløse (en ung kan have deltaget i flere afhøringer)			
1. kvartal	1,19 pct.	0,08 pct.	0,02 pct.
2. kvartal	1,18 pct.	0,08 pct.	0,12 pct.
3. kvartal	0,96 pct.	0,10 pct.	0,14 pct.
4. kvartal			
I alt	3,27 pct.	0,26 pct.	0,28 pct.

Kilde: ”Socialforvaltningen og Koncernservice”.

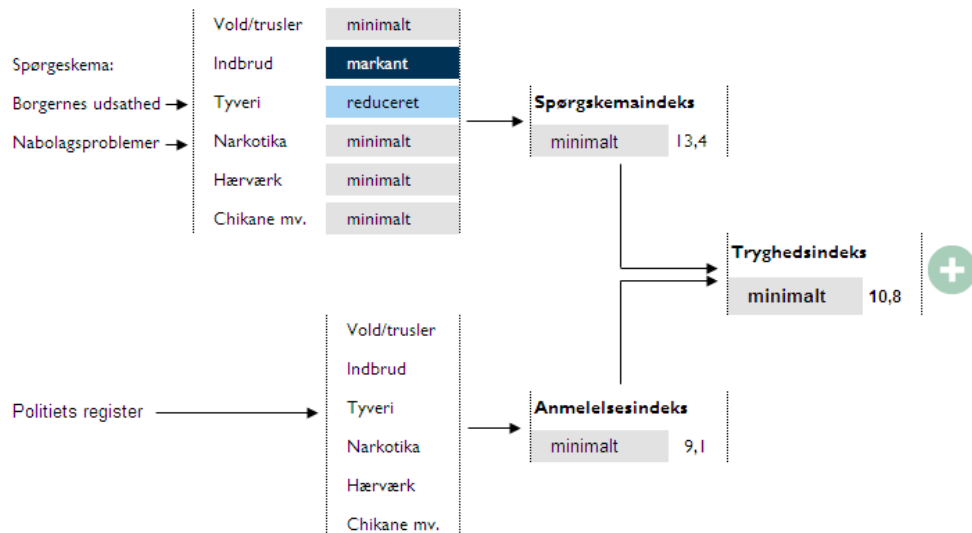
Tabel 2 – Tryghedsindeks for Brønshøj-Husum 2011



Værdierne på tryghedsindekset er inddelt i fem på hinanden følgende handlingskategorier, der anviser, om der er behov for en minimal, reduceret, ordinær, intensiveret eller markant indsats. Grønt ”trafiklys” angiver, at der er tale om en signifikant positiv udvikling i bydelen fra sidste år, mens gult angiver, at udviklingen i bydelen ikke er signifikant forskellig fra sidste år. Rødt angiver, at der er tale om en signifikant negativ udvikling i bydelen fra sidste år. ”Kilde: Tryghedsindekset for København 2011”.

Tabel 2 – Tryghedsindeks for Vanløse 2011

Vanløse



Udviklingen for Vanløse er forbedret og er statistisk signifikant forskellig fra målingen i 2009 og 2010

Værdierne på tryghedsindekset er inddelt i fem på hinanden følgende handlingskategorier, der anviser, om der er behov for en minimal, reduceret, ordinær, intensiveret eller markant indsats. Grønt ”trafikklys” angiver, at der er tale om en signifikant positiv udvikling i bydelen fra sidste år, mens gult angiver, at udviklingen i bydelen ikke er signifikant forskellig fra sidste år. Rødt angiver, at der er tale om en signifikant negativ udvikling i bydelen fra sidste år. ”Kilde: Tryghedsindekset for København 2011”.

BRØNSHØJ-HUSUM/TINGBJERG

SSP-Ledergruppen Brønshøj-Husum/Tingbjerg vurdering af situationen og udviklingen siden sidste status

I 3. kvartal har området Brønshøj-Husum/Tingbjerg været præget af en rolig sommer.

Bellahøj:

Der er i SSP ledergruppen en opmærksomhed på den ændrede beboersammensætning i Bellahøj-bebyggelsen. Beboernes repræsentanter i afdelingsbestyrelserne er opsøgende i forhold til dialog med kommunen omkring de lokale udfordringer. Der afholdes kontinuerligt møder mellem SSP repræsentanter og en gruppe af beboere. Der er ansøgt om helhedsplan i Landsbygefonden i forhold til en boligsocial indsats.

Udfordringerne er konkret på børne- og ungeområdet, at en gruppe af større unge, angiveligt 20-25 unge over 18 år opholder sig i eftermiddags- og aften-timerne omkring Svenskelejren. Samtidigt er der en gruppe af de unge, der konstruktivt tog ungdomsklubtilbuddet til sig sidste efterår, der er ved at fylde 18 år, og derfor må forlade dette klubtilbud. Disse grupperinger tiltrækkes af hinanden og udfordrer skole og institutioner i området.

SSP ledergruppen har inviteret alle lokale professionelle til temakonference omkring områdets udfordringer, med henblik på at optimere den kommunale ordinære indsats. Konferencen blev afholdt den 6. oktober.

Husumparken:

I Husumparken har der efter skolernes sommerferie vist sig en udfordring med salg af hash i Husumparken og grupper af unge der opholder sig omkring dette. SSP lokaludvalg screener med henblik på en særlig indsats.

Umiddelbart går klubbernes opsøgende medarbejder og klubben Smørhullets knallertværkstedsmedarbejder i dialog med de unge.

Voldparken:

Området har i tredje kvartal været præget af, at flere af de indsatser, der er taget initiativ til, begynder at tage form og have en effekt. Klubben i Voldparken har været lukket på matriklen i skolernes sommerferie, og medarbejderne har været på gaden og støttet op om KFF's feriecamp tilbud. Klubben har fået ny leder ansat pr. 1. august. Der er taget beslutning omkring matriklen til etablering af 18+center, og der er indledt dialog mellem de medarbejdere der skal etablere dette og de unge.

Generelt opleves problemer med hærværk og chikaner at aftage, og områdets professionelle netværk styrkes gennem ugentlige netværksmøder, hvor der koordineres og sparres på konkrete hændelser.

Tingbjerg:

Bydelen opleves hen over sommeren som rolig. Generelt benytter de unge nu de tilbud der er målrettet deres aldersgruppe. Således at de unge under 18 år ikke i samme grad søger ind i 18+ centret.

Der opstår i perioden udfordringer omkring Lille Torv, ved hjørnet af Ruten og Åkandevej/Terrasserne, hvor en gruppe af unge dagligt samles. Gruppen er differentieret på alder, men kendetegnes ved at mange er kendte fra SSP og SSP+. Det vurderes at de unge har flyttet fra pladsen foran Crossroad på Ruten, hvor der er opsat videokameraer. Gruppen screenes og der iværksættes primært individuelle indsatser. Det kommer i september til uro, hvor der udøves en del hærværk med knuste ruder i butikkerne på dette torv. SOF mødested for socialt udsatte voksne "Kontakten" oplever gentagne gange at få knust ruder og deres brugere oplever sig truede. De vælger at lukke for aktiviteten og indgår i dialog med SSP omkring muligheder for at få støtte fra det lokale netværk. Der etableres kontaktlister og kontakten genåbnes efter en uge.

Handling

Ud over de løbende indsatser har der i 3. kvartal ikke været behov for aktivering af SSP beredskab.

VANLØSE

SSP-Ledergruppen Vanløse vurdering af situationen og udviklingen siden sidste status

Vanløse har i 3. kvartal generelt set været en meget rolig bydel. I sommerferieperioden har flere daginstitutioner og skolegårde været brugt som ”fest- og opholdspladser uden voksenopsyn” med unge der enkelte gange har lavet bål, røget hash og drukket alkohol. Disse unge skønnes at være fra selve bydelen og naboområder.

Handling

En yderligere handling er ikke påkrævet jf. situationen. Henvendelse til politiet foretaget.

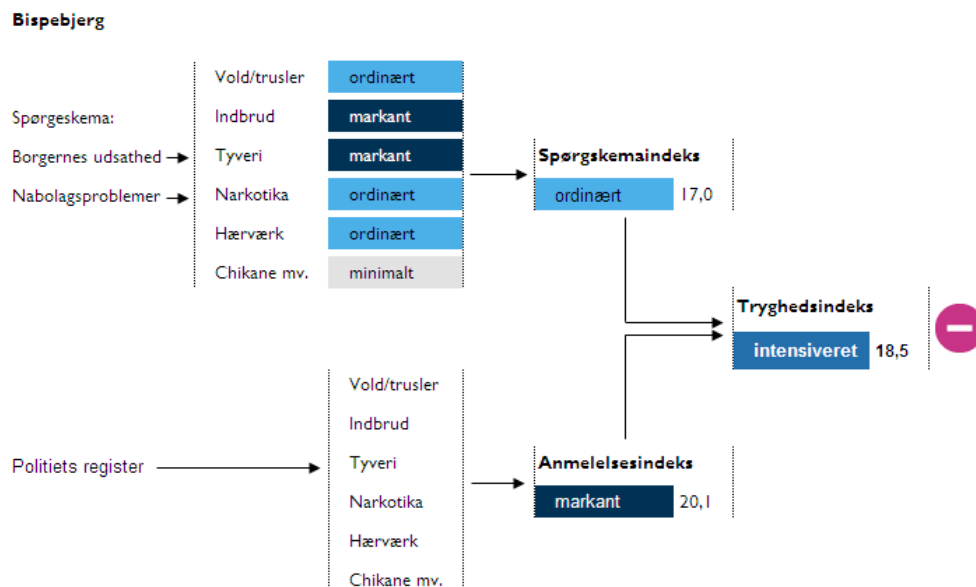
8. Børnefamiliecenter København - Bispebjerg

Tabel 1 – Antal unge afhørt i alderen 12 – 17 år på Bispebjerg i 2011

Bispebjerg	I alt	Fremstillet i Dommervagten	Omfattet af forstærket indsats
1. kvartal	39	5	0
2. kvartal	36	7	2
3. kvartal	35	7	5
4. kvartal			
I alt	110	19	7
Antal børn og unge i alt i aldersgruppen 12 – 17 år på Bispebjerg			
1.923			
Andel afhøringer af unge i forhold til aldersgruppen 12 – 17 år i pct. på Bispebjerg (en ung kan have deltaget i flere afhøringer)			
1. kvartal	2,08 pct.	0,27 pct.	0,00 pct.
2. kvartal	1,87 pct.	0,36 pct.	0,10 pct.
3. kvartal	1,82 pct.	0,36 pct.	0,26 pct.
4. kvartal			
I alt	5,72 pct.	0,99 pct.	0,36 pct.

Kilde: ”Socialforvaltningen og Koncernservice”.

Tabel 2 – Tryghedsindeks for Bispebjerg 2011



Udviklingen for Bispebjerg er forværret og er statistisk signifikant forskellig fra målingen i 2009 og 2010

Værdierne på tryghedsindekset er inddelt i fem på hinanden følgende handlingskategorier, der anviser, om der er behov for en minimal, reduceret, ordinær, intensiveret eller markant indsats. Grønt ”trafiklys” angiver, at der er tale om en signifikant positiv udvikling i bydelen fra sidste år, mens gult angiver, at udviklingen i bydelen ikke er signifikant forskellig fra sidste år. Rødt angiver, at der er tale om en signifikant negativ udvikling i bydelen fra sidste år. ”Kilde: Tryghedsindekset for København 2011”.

BISPEBJERG

SSP-Ledergruppen Bispebjergs beskrivelse af situationen

Det vurderes, at der pr. 31.9'11 generelt er ro på Bispebjerg.

SSP-Ledergruppens vurdering af situationen og udviklingen siden sidste status

1. Omkring Kulturhuset, Emdrup Torv, Bispeparken, Frederikssundsvejens Skole og Bellahøjbadet er den ro, der sidst blev beskrevet, opretholdt.
2. I området omkring Rentemestervej - Rådvalsvej - Skoleholdervej - Smedetoften - Dortheavej - Utterslev Torv, hvor der i sidste kvartal var uro og foruroligende adfærd, har der i 3. kvartal været roligt.
3. Den i 2. kvartal beskrevne uro på Degnestavnens Legeplads har ikke givet anledning til problemer i 3. kvartal.

Handling

Ad 1, 2 og 3: Ud over de daglige, løbende indsatser, har der i 3. kvartal ikke været behov for ekstraordinære indsatser.

9. Børnefamiliecenter København - Amager Øst

Tabel 1 – Antal unge afhørt i alderen 12 – 17 år på Amager i 2011

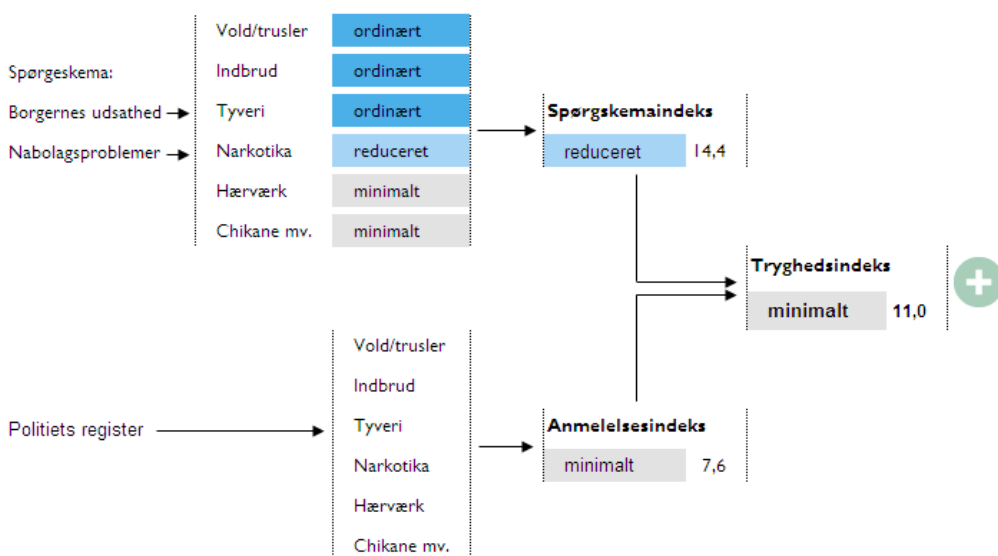
Amager Øst	I alt	Fremstillet i Dommervagten	Omfattet af forstærket indsats
1. kvartal	45	3	0
2. kvartal	19	0	1
3. kvartal	25	1	1
4. kvartal			
I alt	89	4	2
Antal børn og unge i alt i aldersgruppen 12 – 17 år på Amager Øst			
2.236*			
Andel afhøringer af unge i forhold til aldersgruppen 12 – 17 år i pct. på Amager Øst (en ung kan have deltaget i flere afhøringer)			
1. kvartal	0,92 pct.	0,04 pct.	0,00 pct.
2. kvartal	0,85 pct.	0,00 pct.	0,04 pct.
3. kvartal	1,12 pct.	0,04 pct.	0,04 pct.
4. kvartal			
I alt	3,98 pct.	0,18 pct.	0,09 pct.

Kilde: ”Socialforvaltningen og Koncernservice”.

* Andelen fra første kvartal er behæftet med fejl, da der har været fejl i opgørelsen af antal unge mellem 12 og 17 år.

Tabel 2 – Tryghedsindeks for Amager Øst 2011

Amager Øst



Udviklingen for Amager Øst er forbedret og er statistisk signifikant forskellig fra målingen i 2009

Værdierne på tryghedsindekset er inddelt i fem på hinanden følgende handlingskategorier, der anviser, om der er behov for en minimal, reduceret, ordinær, intensiveret eller markant indsats. Grønt ”trafiklys” angiver, at der er tale om en signifikant positiv udvikling i bydelen fra sidste år, mens gult angiver, at udviklingen i bydelen ikke er signifikant forskellig fra sidste år. Rødt angiver, at der er tale om en signifikant negativ udvikling i bydelen fra sidste år. ”Kilde: Tryghedsindekset for København 2011”.

SUNDBYØSTER (AMAGER ØST)

SSP-Ledergruppen Sundbyøster (Amager Øst) beskrivelse af situationen

I perioder lidt uro i området ved Elbaparken. Gadeplansmedarbejdere er aktive i området.

I perioder lidt uro i Gyldenrisparken/bebyggelsen Amagerbrogade 204. En gruppe på 10-12 unge, 10-14 år gamle fra skoler i Sundby Sydøst og Sundby Sydvest er i perioder i mindre grad uroskabende. Gadeplansmedarbejderne er i kontakt med gruppen. Alle skoler og hjem er underrettet. Der er etableret et "Anti-pjække projekt" (Årsplan 2011/12), da mange af de unge har en ustabil skolegang og begyndende uhensigtsmæssig adfærd.

I området ved Holmbladsgade har der været episoder med stenkast og rudeknusning mod Prismen, Ungerådgivningen og busrute 2A. Gadeplansmedarbejderne har været i dialog med ungegrupperne samt opsøgende i forhold til mulige gerningsmænd. Episoderne er herefter ophørt.

Ingen unge under 18 år med banderelationer.

SSP-Ledergruppen Sundbyøster (Amager Øst) vurdering af situationen og udviklingen siden sidste status

3. kvartal har været kendetegnet ved enkelte afgrænsede hændelser, der samlet set har givet lidt uro enkelte steder i bydelen. Situationen vurderes samlet set som stabil.

Handling

Der er iværksat initiativer i alle ovenstående forhold.

10. Børnefamiliecenter København - Amager Vest

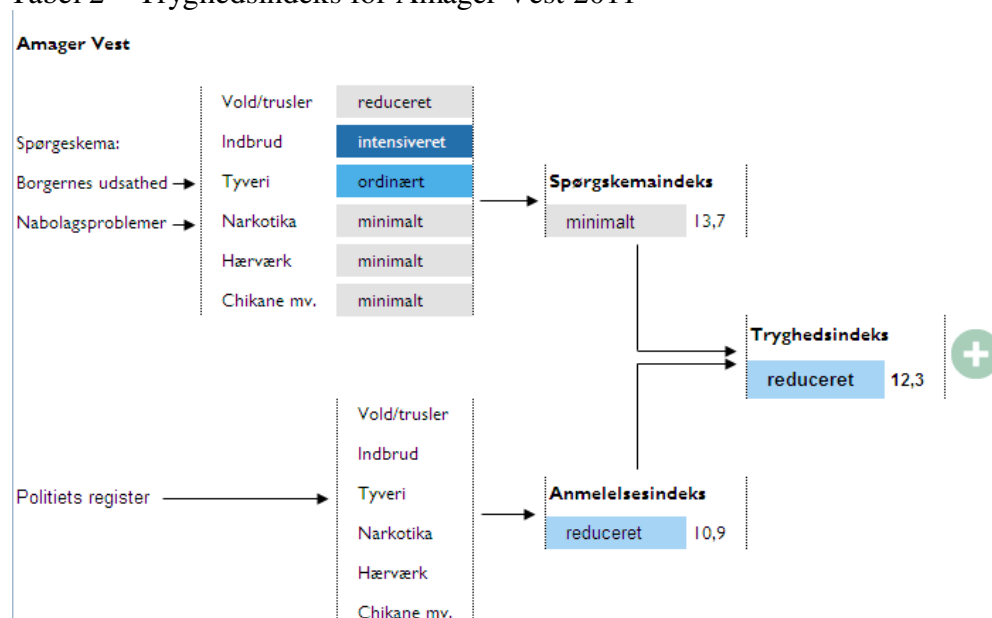
Tabel 1 – Antal unge afhørt i alderen 12 – 17 år på Amager i 2009

Amager Vest	I alt	Fremstillet i Dommervagten	Omfattet af forstærket indsats
1. kvartal	65	7	0
2. kvartal	52	2	3
3. kvartal	30	0	4
4. kvartal			
I alt	147	9	7
Antal børn og unge i alt i aldersgruppen 12 – 17 år på Amager Vest			
2.741*			
Andel afhøringer af unge i forhold til aldersgruppen 12 – 17 år i pct. på Amager Vest (en ung kan have deltaget i flere afhøringer)			
1. kvartal	1,33 pct.	0,14 pct.	0,00 pct.
2. kvartal	1,90 pct.	0,07 pct.	0,01 pct.
3. kvartal	1,09 pct.	0,00 pct.	0,15 pct.
4. kvartal			
I alt	5,36 pct.	0,33 pct.	0,26 pct.

Kilde: ”Socialforvaltningen og Koncernservice”.

* Andelen fra første kvartal er behæftet med fejl, da der har været fejl i opgørelsen af antal unge mellem 12 og 17 år.

Tabel 2 – Tryghedsindeks for Amager Vest 2011



Udviklingen for Amager Vest er forbedret og er statistisk signifikant forskellig fra målingen i 2009 og 2010

Værdierne på tryghedsindekset er inddelt i fem på hinanden følgende handlingskategorier, der anviser, om der er behov for en minimal, reduceret, ordinær, intensiveret eller markant indsats. Grønt ”trafiklys” angiver, at der er tale om en signifikant positiv udvikling i bydelen fra sidste år, mens gult angiver, at udviklingen i bydelen ikke er signifikant forskellig fra sidste år. Rødt angiver, at der er tale om en signifikant negativ udvikling i bydelen fra sidste år. ”Kilde: Tryghedsindekset for København 2011”.

SUNDBYVESTER (AMAGER VEST)

SSP-Ledergruppen Sundbyvester (Amager Vest) beskrivelse af situationen

3. kvartal har været en rolig periode, hvor toneangivende ungegrupperinger i og omkring Urbanplanen har benyttet sig af de særlige aktiviteter SSP og Partnerskabet har igangsat. Det er endvidere lykkedes at motivere flere af de unge til selv at organisere aktiviteter for andre unge. Forholdet mellem de unge og professionelle er i vid udstrækning normaliseret efter forårsperioden med stor uro, ildspåsættelser og trusler fra unge i området.

Ved 3. kvartals udgang skønnes det ikke at der er behov for yderligere forstærket indsats.

Nogle af de toneangivende unge mænd i alderen 18-25 år (Røde Mellemvejgruppen) har trukket sig, hvilket kan være en faktor for den øgede ro i dette område.

SSP-Ledergruppen Sundbyvester (Amager Vest) vurdering af situationen og udviklingen siden sidste status

Med igangsættelse af SSP handleplan af 9. juni gældende frem til medio august er det lykkedes at genskabe roen i Urbanplanen. SSP ledergruppen, Partnerskabet og boligselskabet 3B er enedes om en model, hvor parterne i fællesskab støtter de unge i selv at organisere aktiviteter, og boligselskabet 3B undersøger mulighederne for at stille lokaler til rådighed for målgruppen af over 18-årige i et samarbejde med Dansk Røde Kors.

SSP ledergruppen vurderer situationen ved 3. kvartals udgang som relativ rolig, men er opmærksom på vigtigheden af at målgruppen forstår, at der arbejdes mod en ”civilsamfunds-løsning” i forhold til det oprindelige krav om et værested drevet af kommunen.

Handling

SSP ledergruppen er i løbende dialog med Partnerskabet og boligselskabet 3B om at realisere ovenstående.

SSP+

Status for unge omfattet af SSP+ indsats ved udgangen af 3. kvartal 2011

Kategori	2010				2011		
	1. kvar- tal	2. kvar- tal	3. kvar- tal	4. kvar- tal	1. kvar- tal	2. kvar- tal	3. kvar- tal
Unge i handleplan	19	23	33	60	86	100	100
Unge afsluttet jf. handleplan:	1	23	10	21	21	22	23
- Arbejde (støttet / ustøttet)	0	11	4	7	7	7	7
- Uddannelse	1	9	4	10	10	10	10
- Andet	0	3	2	4	4	5	6
Unge udgået fra handleplan	13	25	24	30	36	37	37
- Flyttet, død m.v.	1	2	3	2	5	7	7
- Behandling	2	2	3	1	1	3	4
- Forvaring	7	15	10	15	14	10	10
- Andet	3	6	8	12	16	17	16
I alt	33	71	67	111	143	159	160

SSP+ ledergruppens vurdering af udviklingen i SSP+ arbejdet

Implementeringen af SSP+ blev påbegyndt i oktober 2009, og er gået planmæssigt frem. Ordningen er startet op på Nørrebro og er derfra blevet gradvist udvidet til at dække hele Københavns Kommune fra 3. kvartal 2010.

Grupperne holder møder 1-2 gange om måneden som forudsat i konceptet.

SSP+ har i perioden i alt overdraget 49 sager til exitprogrammet¹.

Handling

Der har i sommerperioden ikke været samme tilgang som foregående kvartaler. Der forventes dog atter fornyet tilgang af sager i 4. kvartal. Der er fortsat særligt fokus på Voldparken og Urbanplanen, hvor der foregår en opsøgende indsats i forhold til urolige unge voksne.

¹ Sagsbehandlingen blev i 5 tilfælde af forskellige årsager opgivet før indskrivning.

Læsevejledning

Afrapportering af urolige områder giver kvartalsvis SSP-Københavns vurdering af udviklingen mht. uro i København.

Først vurderes den samlede situation for København, herefter situationen i de 10 bydele, grupperet i de 8 børnefamiliecenterdistrikter.

For hver bydel angives følgende tabeller til belysning af situationen:

- 1) Antallet unge i alderen 12 – 17 år, der er afhørt, set i forhold til antallet af unge i alderen 12 – 17 år.
- 2) Resultaterne af sidste måling fra Tryghedsindekset.

Herefter følger bydelens SSP-lederudvalgets vurdering af den øjeblikkelige situation for bydelen og hvilke initiativer, der måtte være taget i denne sammenhæng.

For hele København oplyses endvidere antallet af unge, der er registreret i SSP-enkeltsagssystemet. I det enkeltsagssystemet p.t. er under implementering angives tal herfra p.t. kun for København i sin helhed.

Mht. til situationen for København i sin helhed og i forhold til SSP+ indsatsen, er det hhv. SSP-Sekretariatet og SSP+ ledergruppens samlede vurdering af situationen og udviklingen siden sidste status, der angives.

Det bemærkes, at alle data, såvel kvantitative som kvalitative, ikke er/ikke vil være personhenførbare. Dvs. at den valgte form for afrapportering ikke er i konflikt med Lov om behandling af personoplysninger, samtidig med at den valgte fremgangsmåde stadig giver et godt billede af de konkrete udfordringer i bydelene.

Datagrundlag og definitioner

Befolkningstal

Befolkningen der anvendes i tabellerne opgøres af Danmarks Statistik på grundlag af udtræk fra det centrale personregister (CPR) den 1. januar. Det bemærkes, at forskellen mellem bydele i alt og København i alt skyldes befolkning uden for inddeling. Tallene leveres af Koncernservice.

Antal unge i alderen 12 – 17 år afhørt

Registreringen er baseret på oplysninger fra Døgnvagten og viser samtlige de sager, hvor politiet har afhørt en ung i alderen 12 – 17 år. Tallet sættes i tabellen i forhold til antallet af unge i alderen 12 – 17 år. En ung kan optræde flere gange som afhørt over et år, fx i kvartal 2 og i kvartal 4, i alt 2 gange. Det bemærkes, at på grund af afrundinger kan forekomme varians på +/- 0,01 pct.

Kategorien ”Fremstillet i Dømmervagten” viser antallet af unge mellem 14 og 18 år, der i perioden er blevet fremstillet i grundlovsforhør i Dømmervagten med påstand om varetægtsfængsling.

Kategorien ”Forstærket indsats”, viser antallet af unge under 18 år, der er omfattet af Københavns Kommune forstærkede indsats vedr. alvorlig og gentagende kriminalitet jf. plan for implementering af systematisk opfølgning på henvendelser vedrørende unge, der begår alvorlig kriminalitet (SUD 28.05.08, punkt 8/SUD 247/2008).

Endelig indgår unge, der ikke er fra Københavns Kommune eller ikke har fast ophold ikke i tabellen samt handicappede borgere i oversigten for København i sin helhed. Dette bl.a. med henblik på at vise antallet af udefrakommende unge. Det bemærkes, at det samlede tal for handicappede borgere i tabellen for hele København kan være større.

Tryghedsindekset

Tryghedsindekset er baseret på Beskæftigelses- og Integrationsforvaltningens årlige undersøgelse, som er foretaget for første gang i 2009.

Tryghedsindekset er sammensat af en spørgeskemaundersøgelse og politiets opgørelser over anmeldelser af seks typer af kriminalitet. Borgerne er blevet spurgt om de er blevet udsat for nogle af de seks typer af kriminalitet og, hvorvidt de vurderer at de pågældende typer af kriminalitet er et problem i deres nabolag. Værdierne på tryghedsindekset er inddelt i fem på hinanden følgende handlingskategorier, der anviser, om der er behov for en minimal, reduceret, ordinær, intensiveret eller markant indsats. Her følger en beskrivelse af de fem handlingskategorier:

1) Markant indsats

Hvis et område er i tryghedskategorien ’Markant’ betyder det, at der i området er et markant behov for en tryghedsskabende indsats udover normalindsatsen.

2) Intensiveret indsats

Tryghedskategorien ’Intensiveret’ betyder på samme måde, at det pågældende område har et intensiveret behov for en tryghedsskabende indsats udover normalindsatsen.

3) Ordinær indsats

Tryghedskategorien ’Ordinær’ betyder, at området ikke har behov for tryghedsskabende indsatser udover den normale indsats.

4) Reduceret indsats

Tryghedskategorien ’Reduceret’ betyder, at området ikke har behov for en indsats udover normalindsatsen. Der er dog stadig brug for en indsats, selvom dette behov er reduceret på visse områder.

5) Minimal indsats

Tryghedskategorien ’Minimalt’ betyder, at behovet for en tryghedsskabende indsats er minimalt i det pågældende område.

Tryghedsindekset opgøres på i alt 35 distrikter, der er afgrænset af de ti bydele. Nærmere oplysninger om Tryghedsindekset for København, herunder beregningsmetode m.v. kan findes på www.kk.dk/tryghedsindeks.

Registreringer i enkeltsagskonceptet

I enkeltsagskonceptet arbejdes der ud fra en niveaudelt tilgang til håndtering af enkeltsager, der involverer unge til og med 15 år.

Enkeltsager gradueres i 4 niveauer afhængig af, hvor alvorlige forhold der er tale om:

- **Niveau 1:** Bekymrende adfærd f.eks. udebliven fra skolen, færden omkring hashmiljøer, tidlig debut med rusmidler og alkohol.
- **Niveau 2:** Førstegangskriminalitet f.eks. tyveri, hærværk, besiddelse af hash, overtrædelse af våbenloven (kniv).
- **Niveau 3:** Gentagen alvorlig kriminalitet f.eks. indbrud, groft hærværk, salg af stoffer, trusler om vold.
- **Niveau 4:** Personfarlig kriminalitet f.eks. vold, røveri, overfald, anvendelse af våben.

Niveau 1 og 2 behandles i SSP lokaludvalgene. Niveau 3 og 4 behandles af SSP ledergrupper.

For hvert niveau præciseres, hvem der har ansvar for at handle på den unge, hvilke handlinger der skal iværksættes inden for en given tidsramme.

Niveau 1

Handling: Hurtig kontakt til forældrene ved et hjemmebesøg, bekymringsbrev eller begge dele.

Parternes forpligtelse: Politiet varetager typisk hjemmebesøg, dog kan skole og klub ligeledes indtænkes her.

Niveau 2

Handling: Hjemmebesøg inden 5 arbejdsdage - indgåelse af klare aftaler med hjemmet om hjemkomsttider, pasning af skolegang, støtte til igangsættelse af fornuftigt fritidsliv.

Parternes forpligtelse: Politiet og Socialforvaltningen er faste deltagere ved hjemmebesøg, Børne- og Ungdomsforvaltningen deltager efter behov, og fast når der skal igangsættes tilbud om konkret fritidstilbud.

Niveau 3

Handling: Hjemmebesøg inden 3 arbejdsdage, midlertidig handleplan indenfor 7 dage, endelig indenfor 3 uger. Hurtige holdbare løsninger omkring problemer med skolegang og fritid iværksættes. Inddragelse og ansvarliggørelse af forældre og netværk er det centrale omdrejningspunkt.

Parternes forpligtelse: Socialforvaltningen er ansvarlig for hjemmebesøg og handleplan. Børne- og Ungdomsforvaltningen for etablering af relevant skole- og fritidstilbud. Politiet indgår i det ansvarlige netværk som aktiveres for at fastholde og motivere den unge til en ændret adfærd. Løbende kontakt med hjemmet varetages af Socialforvaltningen samt anden relevant forvaltning i forhold til den konkrete handleplan.

Niveau 4

Handling: Øjeblikkelig vurdering om iværksættelse af akutberedskab og/eller døgntilbud. Hjemmebesøg straks. Midlertidig handleplan indenfor 7 dage, endelig indenfor 3 uger. Langsigtet planlægning hvori der sættes kraftigt ind overfor familien og særligt for den unge gennem f.eks. *Hard Work*, *Spydspidsen* eller *Den korte snor*.

Parternes forpligtelse: Socialforvaltningen er ansvarlig for hjemmebesøg samt midlertidig og endelig handleplan. Børne- og Ungdomsforvaltningen er ansvarlig for udarbejdelse af skoletilbud samt relevant fritidstilbud, der understøtter den tilsigtede ændring af den unges adfærd. Politiet har ansvaret for påkrævet efterforskning og herunder eventuel anholdelse af den unge.

Antallet af unge omfattet af SSP-enkeltagskategori vil typisk være lavere end antallet af unge i alderen 12 – 17 år, der er afhørt, idet der kun er en sag pr. ung, mens der for den unge kan være tale om flere afhøringer i løbet af et år.