



Til Økonomiudvalget

26-08-2010

**Nøgletal for kriminaliteten i København til Økonomiudvalget
31. august 2010**

Sagsnr.
2010-125814

Dokumentnr.
2010-574198

Sagsbehandler
Lars Ethelberg Nielsen

Indhold

Borgerrepræsentationen besluttede den 28. januar 2010, at Økonomiudvalget løbende skal forelægges nøgletal for kriminaliteten i København.

Vedlagte opdaterede nøgletal for kriminaliteten i København er lagt på aflæggerbordet til Økonomiudvalgets møde den 31. august 2010.

Materialet dækker perioden 1. januar til 1. august 2010 og indeholder følgende nøgletal:

1. Antal anmeldelser fordelt på udvalgte typer af kriminalitet
2. Antal anmeldelser af udvalgte typer af kriminalitet fordelt på kommunens områder.
3. Top 25 for hvor sager og hændelser forekommer i kommunen – fordelt på gader og pladser.
4. Antal sager og hændelser fordelt på kommunens områder.
5. Antal sigtelser i kommunen for 10–25-årige (inklusive ”sigtelser” for under 15-årige)
6. Antal sigtelser i kommunen for 10–25-årige fordelt på 3 aldersgrupper (inklusive ”sigtelser” for under 15-årige)

For så vidt angår nøgletal for antal anmeldelser (nr. 1) sammenlignes perioden i 2010 med samme periode sidste år.

Tallene viser, at København i 2010 fortsat oplever et markant fald i antallet af anmeldelser vedrørende vold, røveri, tyveri og våbenloven sammenlignet med samme periode i 2009. Således er for eksempel antallet af anmeldte røverier mod personer faldet med ca. 39 % og tyveri faldet med ca. 15 %.

Den positive udvikling modsvares dog af en stigning i antallet af anmeldte indbrud på 27 % sammenlignet med sidste år.

Center for Sikker By

Rådhuset, 1. Sal, 14
1599 København V

Telefon
3366 2739

Mobil
2880 0121

E-mail
let@okf.kk.dk

EAN nummer
5798009800213

www.kk.dk



Nøgletal for kriminalitet i København

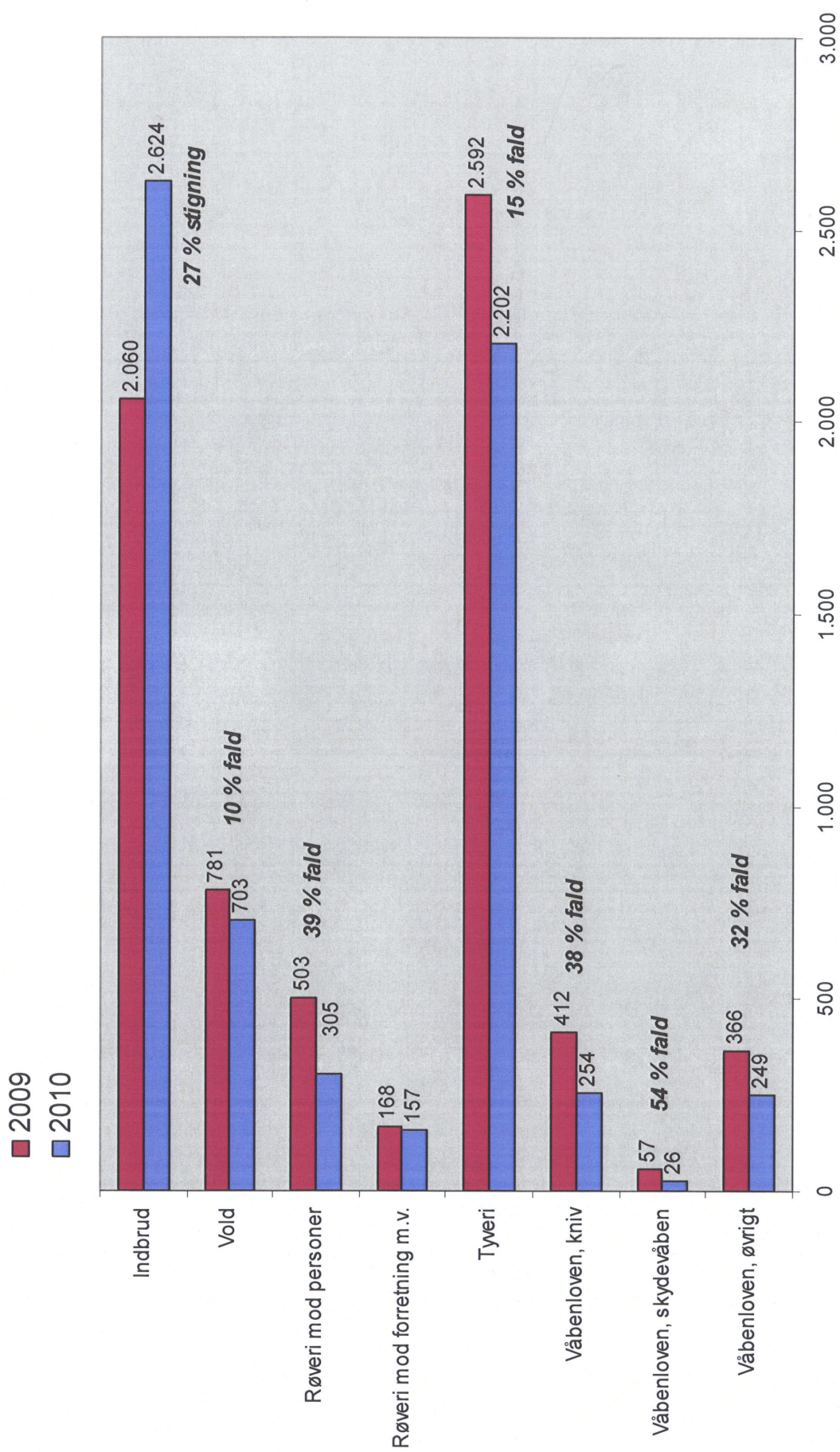
1. januar – 1. august 2010



Økonomiudvalget 31. august 2010

Antal anmeldelser fordelt på udvalgte typer af kriminalitet

periode 1. januar - 1. august for 2009 og 2010



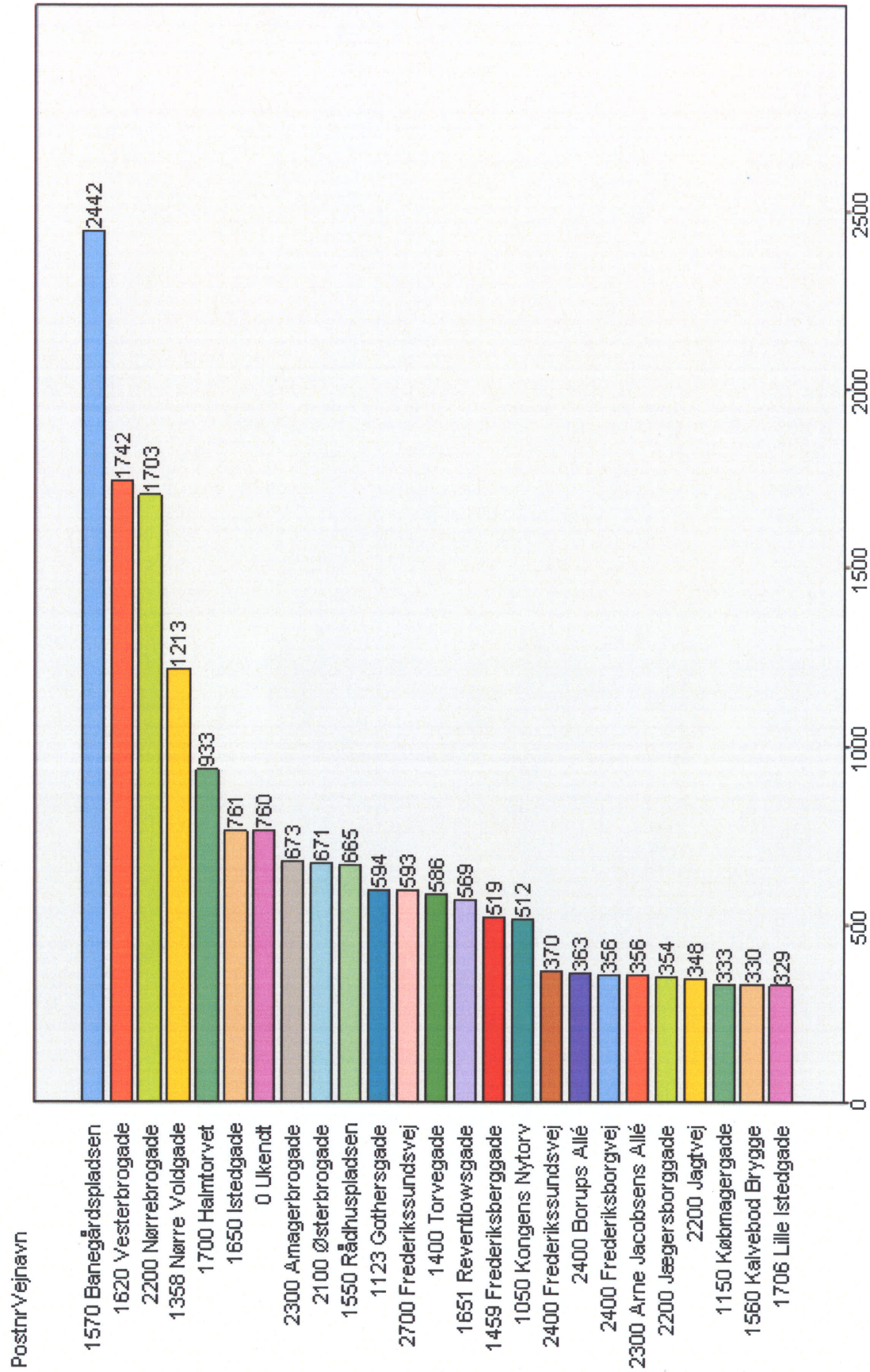
Antal anmeldelser af udvalgte kriminalitetstyper fordelt på byen



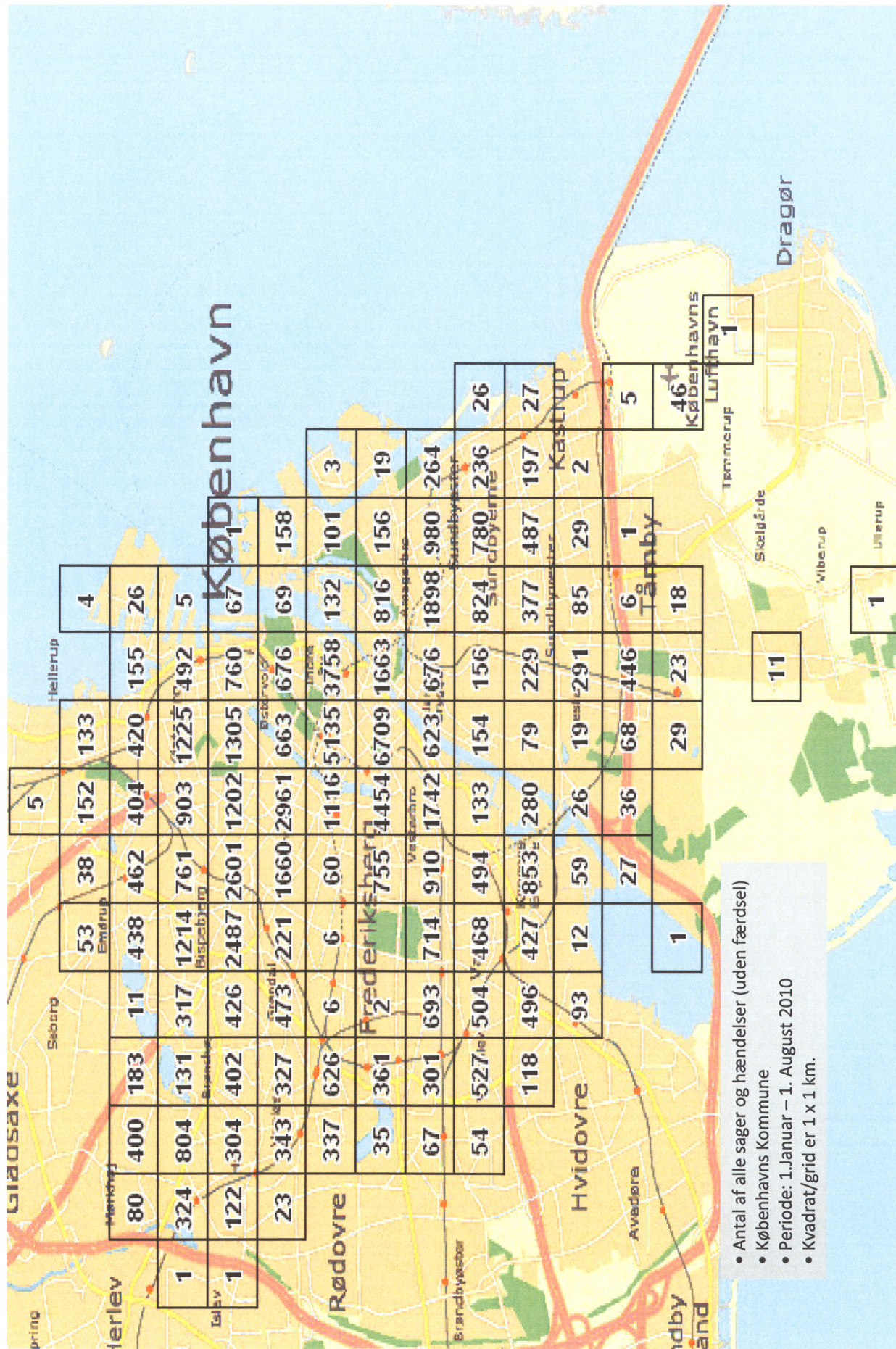
- Antal anmeldelser af udvalgte gerningskoder (se slide 1)
- Københavns Kommune
- Periode: 1. Januar – 1. August 2010
- Kvadrat/grid er 1 x 1 km.

Top 25 for hvor sager og hændelser forekommer i Københavns kommune

Periode 1. januar til 1. august 2010. søgedato 110810



Antal af sager og hændelser i Københavns Kommune fordelt på byen

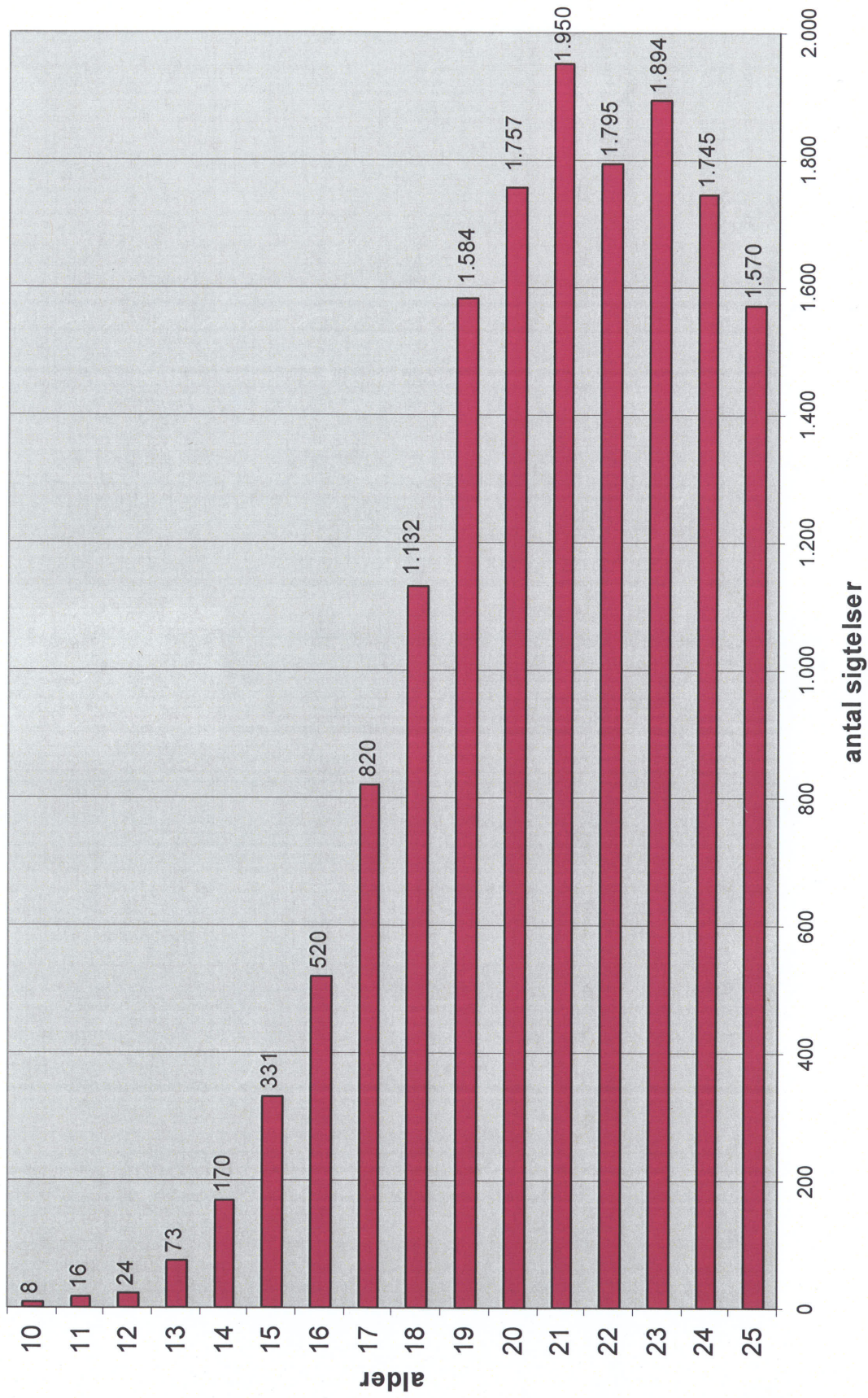


- Antal af alle sager og hændelser (uden færdsel)
- Københavns Kommune
- Periode: 1. Januar – 1. August 2010
- Kvadrat/grid er 1 x 1 km.

Antal sigtelser i Københavns Kommune for aldersgruppen 10 til 25 år

I alt 15.389 sigtelser genereret af i alt 9.230 personer

Periode 1. januar til 1. august 2010



Antal sigtelser i Københavns Kommune - fordelt på aldersgrupper

I alt 15.389 sigtelser genereret af i alt 9.230 personer

Periode 1. januar til 1. august 2010

