



Til ØU

05-01-2012

Indkøbsanalyse - effektiviseringsstrategi på indkøbsområdet

Sagsnr.
2012-1630

Dokumentnr.
2012-17361

Økonomiudvalget bad på sit møde den 6. december Økonomiforvaltningen om at komme med eksempler på klumper af indkøb som kommunen kan lave fælles forpligtende aftaler på – for herigennem at opnå en besparelse.

Sagsbehandler
Ulrik Bundgaard

På den baggrund har Økonomiforvaltningen udarbejdet vedlagte plancher, der orienterer om det videre arbejde med målbillede på indkøbsområdet (indkøbsanalyse) og effektiviseringsstrategi på området. I forbindelse hermed arbejder Økonomiforvaltningen - i samarbejde med forvaltningerne - på at kvalificere en bruttoliste med mulige indkøbspakker, jf. vedlagte.

**Center for Økonomi og
HR**

Rådhuset, 1. sal, 25
1599 København V


Telefon
3366 2874

E-mail
ubu@okf.kk.dk

EAN nummer
5798009800206

www.kk.dk

09-01-2012




Indkøbsanalyse / Effektiviseringsstrategi på indkøbsområdet

Økonomiforvaltningen

9. januar 2012


Proces – effektive indkøb



- Den 10. november 2011 bad 7. direktørkredsen Økonomiforvaltningen om – i samarbejde med de øvrige forvaltninger:
 - At arbejde videre med at effektivisere udbuds- og indkøbsprocesserne
 - at komme tættere på ikke-aftaledækkede indkøbsområder (indhold, volumen)
 - at komme med forslag til konkrete indkøbsområder og indkøbspakker, hvor vi kan høste gevinster
 - At sætte fart på udviklingen af Netbutikken, så der kommer flere varer, brugervenligheden øges, og der sikres bedre betingelser for compliance internt i forvaltningerne.
- Proces:
 - 10. januar: Temadrøftelse i ØU af målbilleder i administrationsplan, herunder indkøb
 - Ultimo februar: Opfølgning i 7. direktørkredsen
 - Indgår i budgetforhandlingerne for 2013

09-01-2012

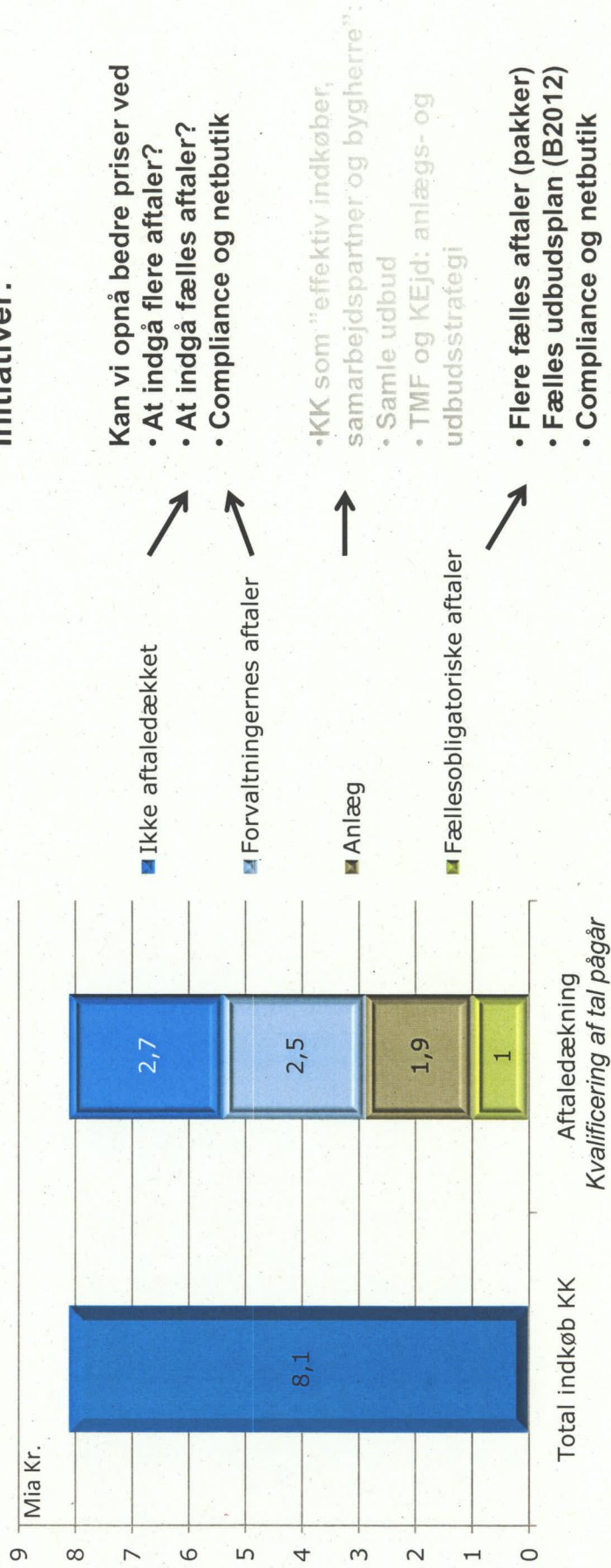

Hvor meget køber vi ind for?



Indkøb 2010 Københavns kommune	
Fordeling	Beløb
Total - kreditorbetalinger og betalingskort	10.079.834.172
Heraf betalinger til kommuner, regioner og stat*	-1.419.194.399
Heraf forsyningsområdet (HK 1)	-576.338.272
I alt KK indkøb 2010	8.084.301.500
KK indkøb 2010 - fordeling på varer og tjenesteydelser	
Heraf varer	1.717.236.588
Heraf tjenesteydelser	6.367.064.912
KK indkøb 2010 - fordeling på drift og anlæg	
Heraf drift	6.168.727.545
Heraf administration (6.45.51.1)	731.062.302
Heraf anlæg	1.915.573.955
* Vedrører art 4.6, 4.7 og 4.8	

09-01-2012


Indkøb – hvordan kommer vi tættere på potentialerne?



Note: "Ikke aftaledækkede indkøb" kan omfatte: 1) Køb over udbudstærskelværdier, der ikke er konkurrenceudsat, 2) Køb under tærskelværdier og småindkøb, 3) Betalinger til private og offentlige institutioner / virksomheder, herunder køb af pladser, 4) Indkøb, som kommunen ikke har mulighed for at konkurrenceudsætte, eksempelvis hvor borgeren vælger leverandør af visiteret ydelse

9. januar 2012


Pakker – mulige eksempler



- ☛ "Bauhaus-pakke" (produkter med relevans for den daglige vedligeholdelse og småreparationer – værktøj, maling, sand, grus m.v.)
- ☛ Rengøringstilbehør- og maskiner
- ☛ Medicin (herunder fokus på, om der er medicin der ikke tidligere har været konkurrenceudsat)
- ☛ Frugt og grønt til kontorbrug

9. januar 2012

Pakker – mulige eksempler



- Elektroniske opslagsværker (f.eks. Schultz, Karnov)
- Sundheds- og sygeplejeartikler, hjælpemidler m.m. (herunder fokus på produkter, der ikke tidligere har været konkurrenceudsat)
- "Sundheds- og servicepakke" (genoptræning, fysioterapi, psykologbistand, tandpleje mm – ydelser, der har relevans for såvel forebyggelse som behandling af sygdom, og som allerede købes eksternt)
- Administrative tjenesteydelser (advokatydelse, kommunikation, organisationsudvikling mm)