



22. marts 2018

Sagsnr.
2018-0070120Dokumentnr.
2018-0070120-6Sagsbehandler
Mette Christensen**Data vedr. status på udmøntning og resultater af akademikeraftalen***Status på akademikerledigheden*

I januar 2018 udgør de ledige akademikere 5,9 pct. af alle akademikere i København. Til sammenligning er 5,3 pct. af akademikerne ledige i de øvrige universitetsbyer, og i Aarhus alene er 5,6 pct. af akademikerne ledige. I klyngen og hele landet er hhv. 4,2 pct. og 4,4 pct. af akademikerne ledige.

Antallet af ledige akademikere er fra januar 2017 til januar 2018 faldet med 106 fuldtidspersoner i København, svarende til et fald på 0,5 procentpoint. Dermed er antallet af ledige akademikere 5.914 fuldtidspersoner i januar 2018. I samme periode er antallet af ledige akademikere steget i de øvrige universitetsbyer, klyngen, hele landet og i Aarhus. Ledighedsprocenten er uændret i øvrige universitetsbyer, klyngen og hele landet, mens den er steget i Aarhus.

Tabel 1. Andel ledige akademikere, pct., januar 2018 og januar 2017

	Ledighedsprocent: Andel ledige akademikere (pct.), januar 2018	Ledighedsprocent: Andel ledige akademikere (pct.), januar 2017
København	5,9	6,4
Øvrige universitetsbyer	5,3	5,3
Klyngen	4,2	4,2
Hele landet	4,4	4,4
Aarhus	5,6	5,4

Kilde: Danmarks Statistik, marts 2018.

Note: Beregningen er lavet på baggrund af fuldtidsledige. Akademikere er opgjort som medlemmer af de fire akademiske a-kasser (Akademikernes A-kasse, Magistrenes A-kasse, CA A-kasse og A-kassen for journalist, kommunikation og sprog). Øvrige universitetsbyer er: Aarhus, Aalborg, Odense og Frederiksberg.

Udvikling i de fire akademiske a-kasser

Ledighedsprocenten er faldet i alle fire akademiske a-kasser i København fra januar 2017 til januar 2018 (CA A-kasse, A-kasse for journalistik, kommunikation og sprog, Akademikernes A-kasse og Magistrenes A-kasse). Antallet af ledige er dog steget marginalt i Magistrenes A-kasse og Akademikernes A-kasse i perioden.

*Tabel 2. Andel ledige akademikere, pct., januar 2018 og januar 2017***CF I. kontor, område I -
Jobparate, Unge og
Virksomhedsrettet indsats**Bernstorffsgade 17
1577 København VEAN nummer
5798009710185

	Ledighedsprocent: Andel ledige (pct.), januar 2018	Ledighedsprocent: Andel ledige (pct.), januar 2017
Akademikernes	5,0	5,4
Journalist mv.	8,4	9,0
Magistrene (MA)	8,1	8,2
Økonomer (CA)	4,7	5,9
I alt	5,9	6,4

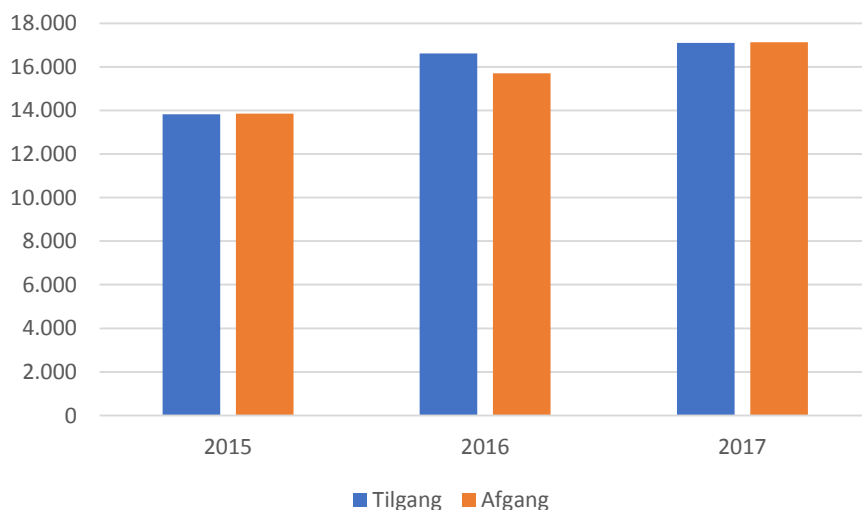
Kilde: Danmarks Statistik, marts 2018.

Note: Beregningen er lavet på baggrund af fuldtidspersoner. Akademikere er opgjort som medlemmer af de fire akademiske a-kasser (Akademikernes A-kasse, Magistrenes A-kasse, CA A-kasse og A-kassen for journalist, kommunikation og sprog).

Tilgang og afgang til ledighed blandt akademikerne i København

Både tilgangen til ledighed og afgang fra ledighed blandt akademikerne i København er stigende. Når 2017 sammenlignes med 2016, er tilgangen steget med 480 akademikere, svarende til en stigning på 3 pct. I samme periode er afgangen steget med 1.428 akademikere, svarende til en stigning på 9 pct.

Figur 1: Til- og afgang til ledighed blandt akademikere i København, antal borgere, 2015, 2016 og 2017



Kilde: BIFLIS, marts 2018.

Note: Akademikere er opgjort som medlemmer af de fire akademiske a-kasser (Akademikernes A-kasse, Magistrenes A-kasse, CA A-kasse og A-kassen for journalist, kommunikation og sprog (alle målgrupper)).

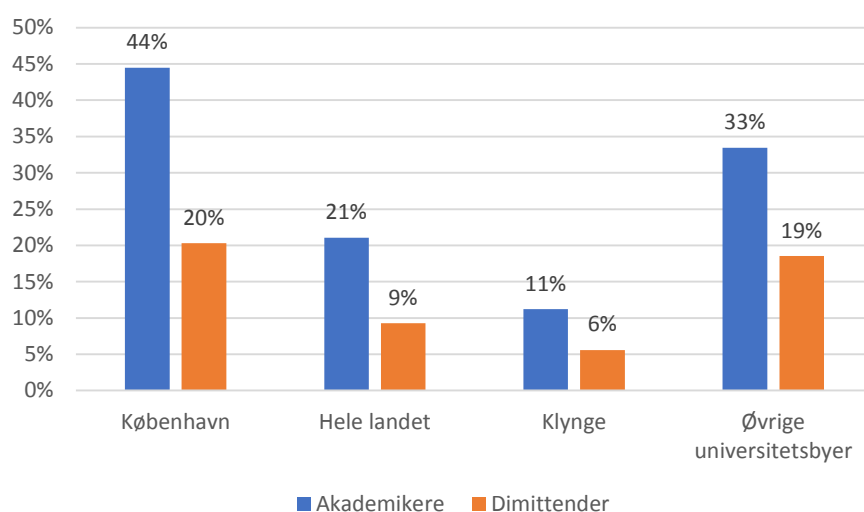
Udviklingen i dimittendledighed

I 2017 udgør dimittenderne 20 pct. af alle dagpengemodtagere i København. Dimittender er opgjort som medlemmer af de fire

akademiske a-kasser, der er under 30 år. Det svarer til, at 46 pct. af de ledige akademikere er dimittender. Andelen af dimittender er steget siden 2015, hvor ca. 42 pct. af akademikerne var dimittender. I 2015 udgjorde dimittenderne 15 pct. af alle dagpengemodtagere i København. Andelen af dimittender i 2016 og 2017 er forholdsvis ens.

I 2017 udgør dimittenderne 19 pct. af dagpengemodtagerne i de øvrige universitetsbyer. I hele landet og klyngen udgør dimittenderne hhv. 9 pct. og 6 pct. af dagpengemodtagerne.

Figur 2: Andelen af dagpengemodtagere, der er hhv. akademikere og dimittender, pct., 2017

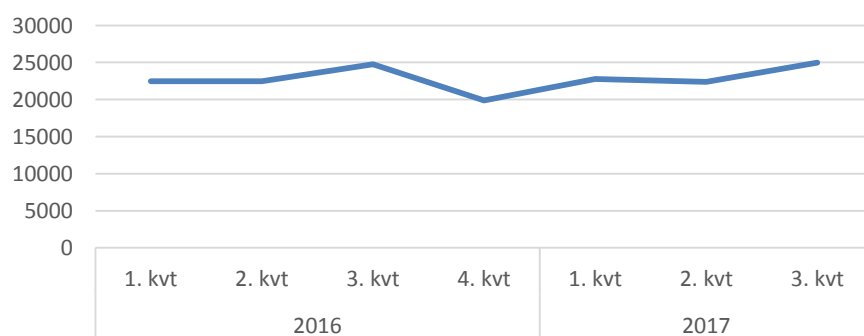


Kilde: Jobindsats.dk, marts 2018.

Note: Opgørelsen er opgjort i fuldtidspersoner. Akademiske dimittender er opgjort som medlemmer af de 4 akademiske a-kasser (Akademikernes A-kasse, Magistrenes A-kasse, CA A-kasse og A-kassen for journalist, kommunikation og sprog), der er under 30 år. Øvrige universitetsbyer er: Aarhus, Aalborg, Odense og Frederiksberg.

Personer startet i den private sektor i Københavns Kommune

Figur 3: Personer startet i den private sektor, København, 1. kv. 2016-3. kv. 2017



Kilde: Jobindsats. Note: Figur 3 er ikke specifik for akademikere.