



Til Økonomiudvalget

05-05-2011

Nøgletal for kriminalitet i København – 1. kvartal 2011

Sagsnr.
2011-60942

Dokumentnr.
2011-314000

Borgerrepræsentationen besluttede den 28. januar 2010, at Økonomiudvalget løbende skal forelægges nøgletal for kriminaliteten i København.

Sagsbehandler
Lars Ethelberg Nielsen

Vedlagte nøgletal er lagt på aflæggerbordet til Økonomiudvalgets møde den 10. maj 2011. Materialet dækker 1. kvartal 2011 og indeholder følgende nøgletal specifikt for Københavns Kommune:

1. Antal anmeldelser fordelt på udvalgte typer af kriminalitet (indbrud, vold, røveri, tyveri og våbenloven)
2. Antal anmeldelser af udvalgte typer af kriminalitet fordelt på kommunens områder.
3. Top 25 for oftest forekomne gerningssteder (gader/pladser) – på udvalgte typer af kriminalitet
4. Antal sager og hændelser (uden færdsel) fordelt på kommunens områder
5. Antal sigtede personer på udvalgte typer af kriminalitet for 10–25-årige (inklusive ”sigtelser” for under 14-årige)
6. Antal sigtede personer på udvalgte typer af kriminalitet for 10–25-årige (inklusive ”sigtelser” for under 14-årige) fordelt på 3 aldersgrupper

For så vidt angår nøgletal for antal anmeldelser (nr. 1) og antal sigtede personer for 10–25-årige (nr. 5 og 6) sammenlignes 1. kvartal 2011 med samme periode i 2010.

Tallene viser, at kriminaliteten i København inden for udvalgte kriminalitetstyper fortsat er faldende, hvis man sammenligner 1. kvartal i år med samme periode sidste år.

Samlet set er anmeldelser for de udvalgte typer af kriminalitet faldet med ca. 20 %. Således er eksempelvis antallet af anmeldte tyverier faldet med ca. 27 % og anmeldelser om vold er faldet med ca. 13 %. Ydermere er antallet af anmeldte indbrud faldet med ca. 21 % sammenlignet med 1. kvartal sidste år, hvilket modsvarer udviklingen i 2010 hvor antallet af anmeldte indbrud steg i forhold til 2009. Kommunen har dog i løbet af 1. kvartal 2010 oplevet en stigning på 25 % i anmeldelser om våbenloven, kniv på offentligt sted.

Fokuseres i stedet på antallet af sigtede personer i aldersgruppen 10 – 25 år inden for udvalgte kriminalitetstyper viser udviklingen i de første tre måneder et samlet fald på ca. 3 % i forhold til sidste år. Der

Center for Sikker By

Rådhuset
1599 København V

Telefon
3366 2739

Mobil
2880 0121

E-mail
let@okf.kk.dk

EAN nummer
5798009800213

er dog stor variation i udviklingen mellem de enkelte aldre. Således er antallet af sigtede personer i alderen 18-25 år steget med ca. 24 % mens det er faldet med ca. 34 % for aldersgruppen 15-17 år.

Økonomiudvalget forelægges nøgletal for kriminalitet næste gang i august 2011 dækkende 1. halvår 2011.

De udvalgte typer af kriminalitet dækker over følgende gerningskoder:

- Indbrud i lejlighed (75212)
- Indbrud i villa og lignende (75211)

- Røveri mod andre (76319)
- Røveri mod forretning (76313)
- Røveri – særligt farligt – mod forretning (76323)
- Røveri – særligt farligt – mod andre (76329)
- Røveri mod tankstation (76314)

- Tyveri fra personbil (75511)
- Tyveri, tricktyveri i beboelse (75580)

- Vold (73241)
- Vold, kvalificeret (73251)

- Våbenloven, skydevåben (84171)
- Våbenloven, §4, stk. 1, kniv på offentligt sted (84172)
- Våbenloven, anden overtrædelse (84173)
- Våbenloven, i øvrigt (84174)



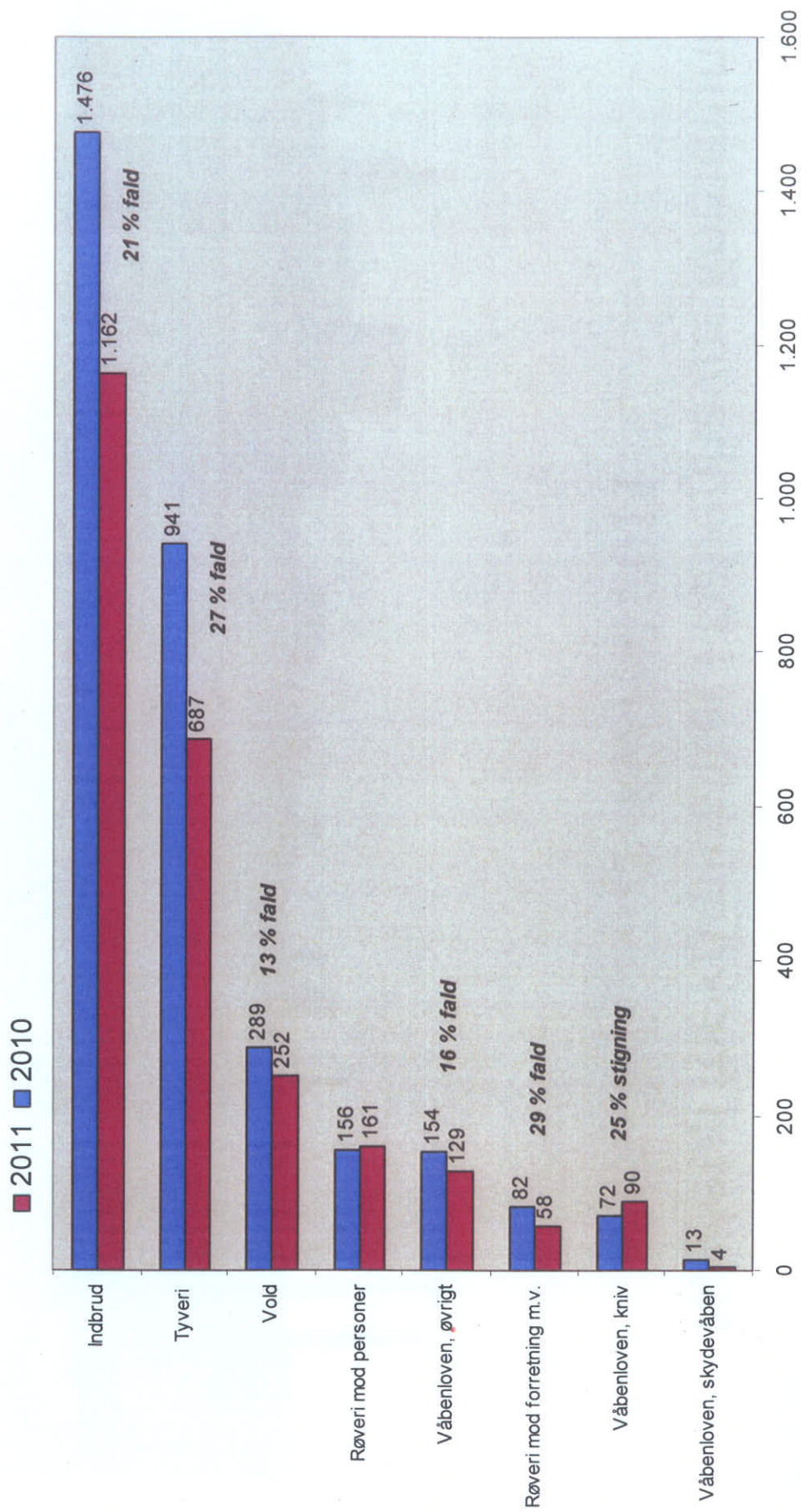
Nøgletal for kriminalitet i Københavns Kommune 1. Kvartal 2011



Økonomiudvalget 10. maj 2011

Antal anmeldelser i Københavns Kommune på udvalgte typer af kriminalitet

Periode 1. kvartal 2010 og 2011 - samlet fald på 20 %



1. km. grid

Antal af udvalgte gerningskoder.

Anmeldt i Københavns Kommune.

2. 1. kvartal 2011

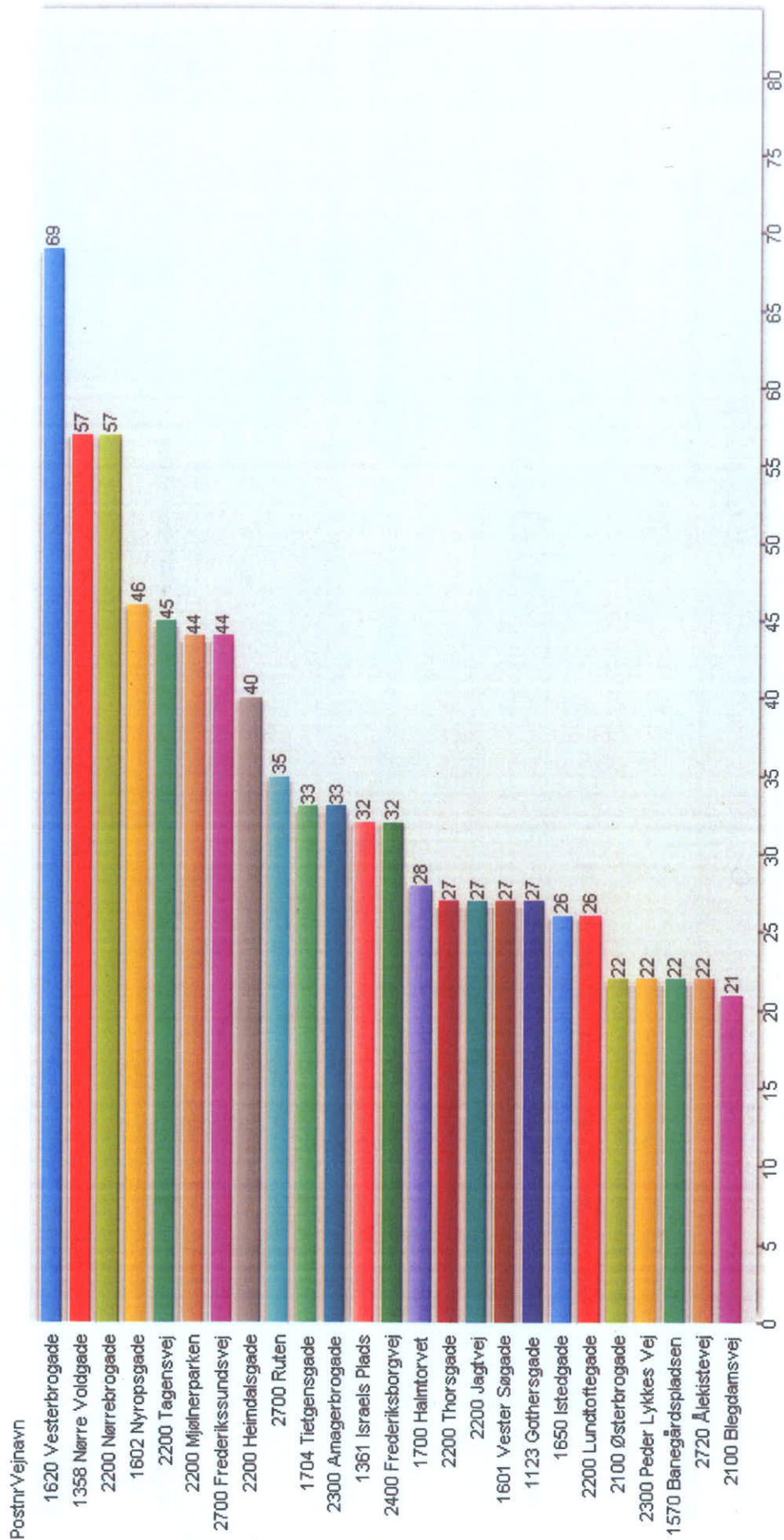
Rød markering, hvor antallet er over 100.



Top 25 for oftest forekomne gerningssteder - udvalgte gerningskoder

1. kvartal i 2011

Københavns kommune



Hvor genereres flest anmeldelser.
Alle sager og hændelser – uden færdsel

1. Januar – 31. Marts 2011

Københavns Kommune 101

Kvadrat/grid er 1 x 1 km.

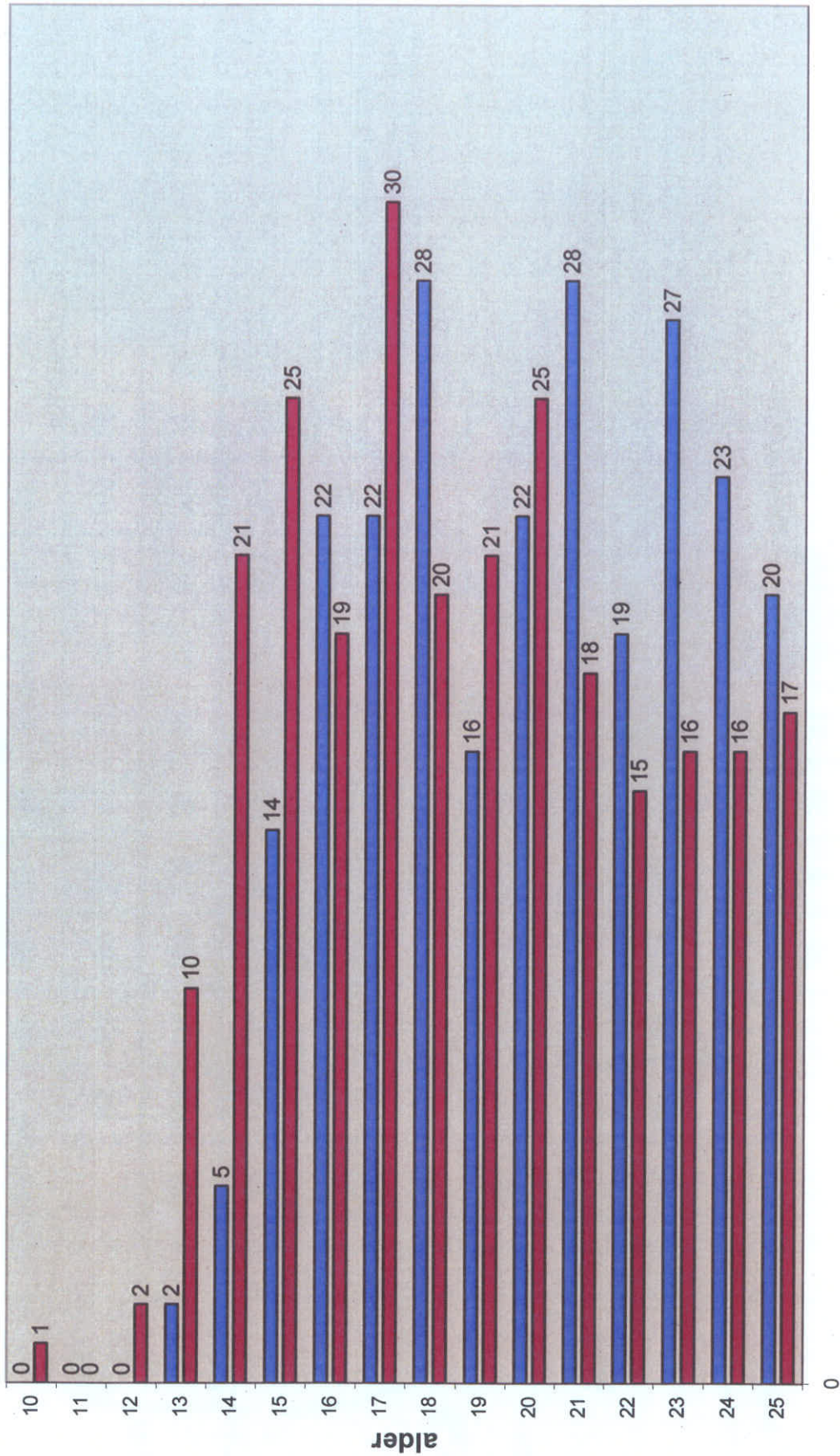
Røde tal er => 2000 pr grid



Antal sigtede personer på udvalgte typer af kriminalitet fordelt på alder 10 til 25 år

Periode 1. kvartal 2010 og 2011 - samlet fald på 3 %

■ 2011
■ 2010



antal sigtede

Antal sigtede personer på udvalgte typer af kriminalitet fordelt på 3 aldersgrupper

Periode 1. kvartal 2010 og 2011 - samlet fald på 3 %

