



## Til Økonomiudvalget

07-10-2010

## Nøgletal kriminalitet i København 30. september 2010

Sagsnr.  
2010-144953

Dokumentnr.  
2010-674966

### Indhold

Borgerrepræsentationen besluttede den 28. januar 2010, at Økonomiudvalget løbende skal forelægges nøgletal for kriminaliteten i København.

Sagsbehandler  
Lars Ethelberg Nielsen

Vedlagte opdaterede nøgletal for kriminaliteten i København er lagt på aflæggerbordet til Økonomiudvalgets møde den 12. oktober 2010.

Materialet dækker årets første 3 kvartaler svarende til perioden 1. januar til 30. september 2010 og indeholder følgende nøgletal:

1. Antal anmeldelser fordelt på udvalgte typer af kriminalitet
2. Antal anmeldelser af udvalgte typer af kriminalitet fordelt på kommunens områder.
3. Top 25 for hvor sager og hændelser forekommer i kommunen – fordelt på gader og pladser.
4. Antal sager og hændelser fordelt på kommunens områder.
5. Antal sigtelser i kommunen for 10–25-årige (inklusive ”sigtelser” for under 15-årige)
6. Antal sigtelser i kommunen for 10–25-årige fordelt på 3 aldersgrupper (inklusive ”sigtelser” for under 15-årige)

For så vidt angår nøgletal for antal anmeldelser (nr. 1) og antal sigtelser for 10-25-årige (nr. 5 og 6) sammenlignes perioden i 2010 med samme periode sidste år.

Tallene viser, at København i 2010 fortsat oplever et markant fald i antallet af anmeldelser vedrørende vold, røveri, tyveri og våbenloven sammenlignet med samme periode i 2009. Således er for eksempel antallet af anmeldte røverier mod personer faldet med ca. 41 % og antallet af anmeldelser om vold faldet med ca. 13 %.

Den positive udvikling modsvares dog af en stigning i antallet af anmeldte indbrud på 19 % sammenlignet med sidste år. Denne stigning er dog mindre i forhold til tidligere fremlagte nøgletal for perioden frem til hhv. maj og august i år, som viste en stigning på hhv. 37 % og 27 %.

Nøgletallene viser desuden, at antallet af sigtelser for 10-25-årige samlet set er svagt faldende (4 %) i forhold til sidste år. Det dækker dog over stor variation i udviklingen mellem de enkelte aldre. Således

### Center for Sikker By

Rådhuset, 1. Sal, 14  
1599 København V

Telefon  
3366 2739

Mobil  
2880 0121

E-mail  
let@okf.kk.dk

EAN nummer  
5798009800213

www.kk.dk

er at antallet af sigtelser for de 16-årige faldet med 18 %, mens det er steget med 22 % for de 17-årige.

### **Tidsplan for fremlæggelse af nøgletal fremadrettet**

Økonomiudvalget har i 2010 fået forelagt nøgletal for kriminalitet 5 gange, hhv. marts, april juni, august og oktober. Økonomiforvaltningen vil fremadrettet forelægge nøgletal for kriminalitet hvert kvartal.

Hermed sikres et mere systematisk og sammenhængende grundlag for at kunne følge og vurdere udviklingen i kriminalitet i Københavns Kommune i løbet af året. Nedenfor er angivet tidsplan for det kommende år:

<b>Periode for nøgletal</b>	<b>Forelægges ØU</b>
Hele 2010	Januar 2011
1. kvartal 2011	April 2011
1.-2. kvartal 2011	August 2011
1.-3. kvartal 2011	Oktober 2011
Hele 2011	Januar 2012

Nøgletallene vil fortsat sammenligne udviklingen i det pågældende år med samme periode de foregående år.

Der forelægges således nøgletal igen på Økonomiudvalgets møde medio januar 2010, og som vil indeholde tal for hele 2010.



## Nøgletal for kriminalitet i Københavns Kommune

1. januar – 30. september 2010

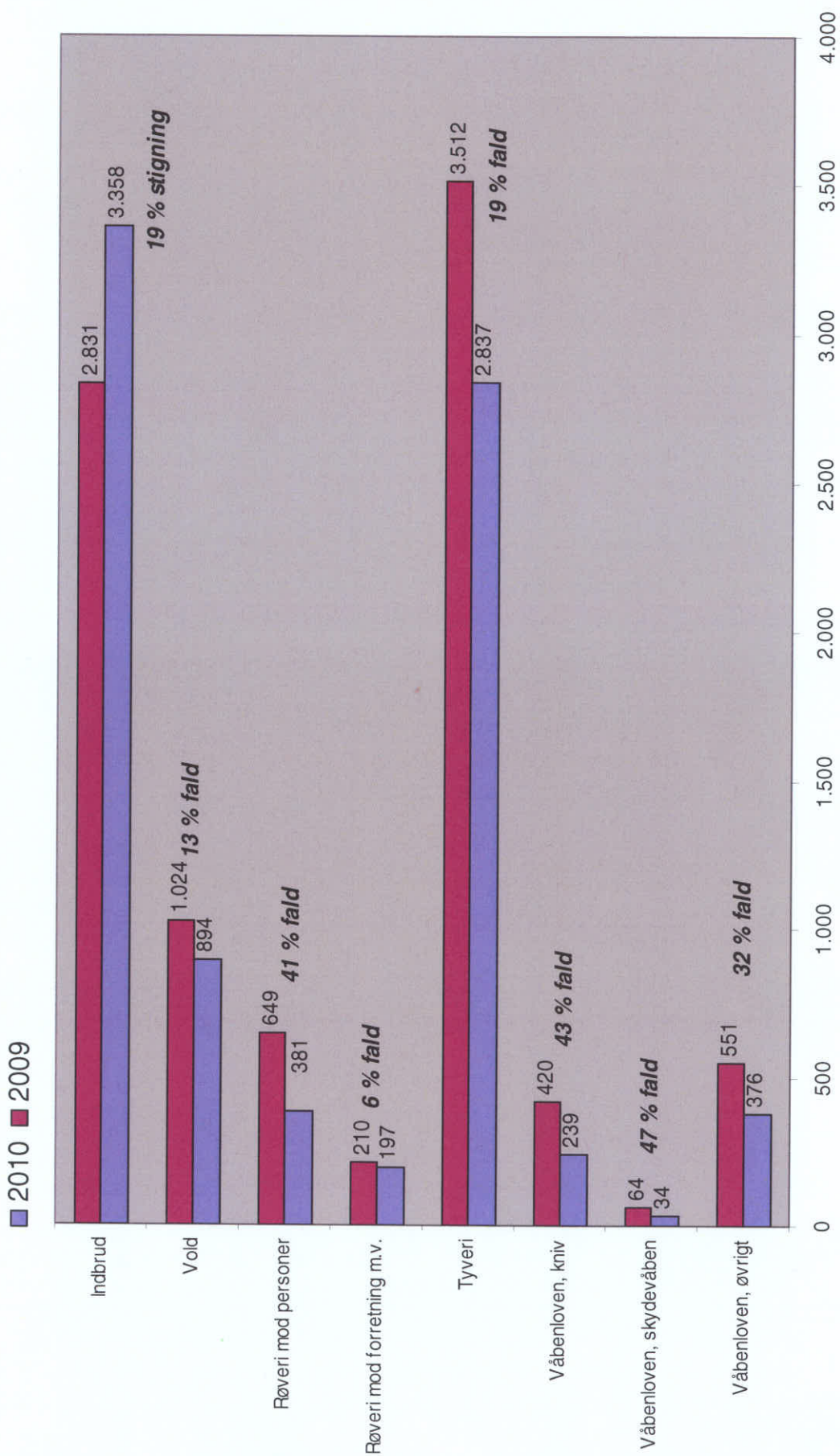


*Økonomiudvalget 12. oktober 2010*



# Antal anmeldelser fordelt på udvalgte typer af kriminalitet

periode 1. januar - 30. september for 2009 og 2010

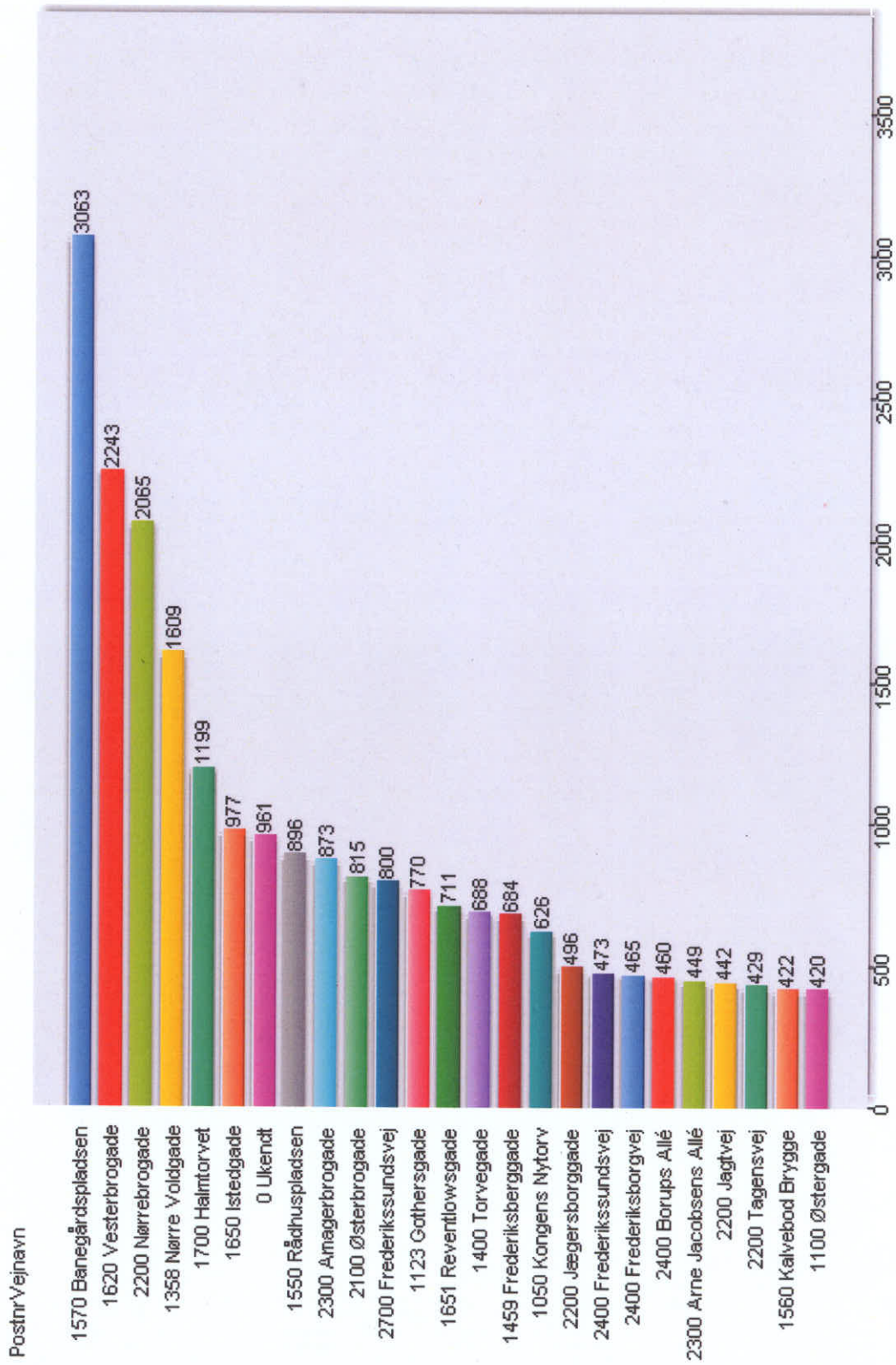


## Antal anmeldelser af udvalgte kriminalitetstyper fordelt på byen

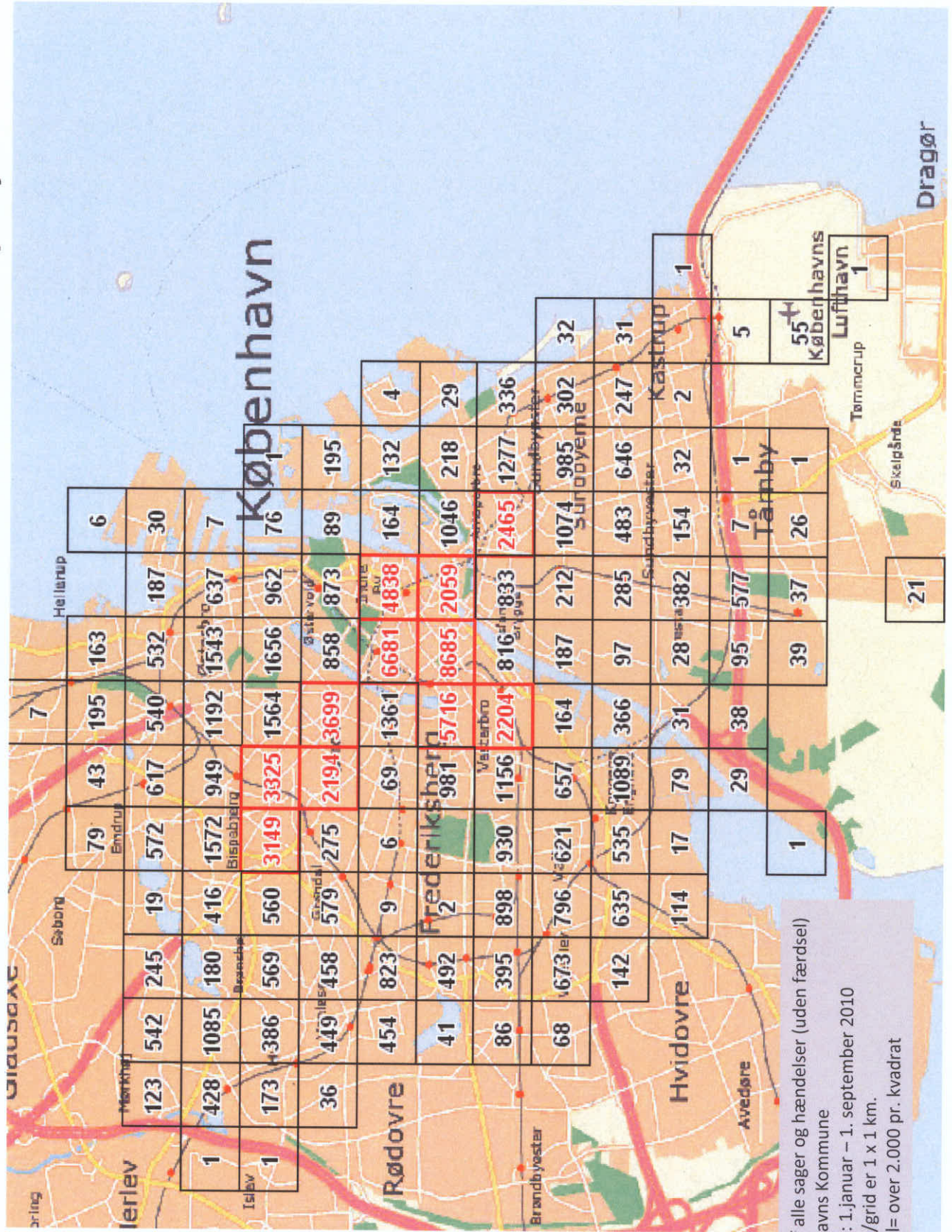




## Top 25 for hvor sager og hændelser forekommer i Københavns kommune. Periode 1. januar til 30. september.



# Antal af sager og hændelser i Københavns Kommune fordelt på byen

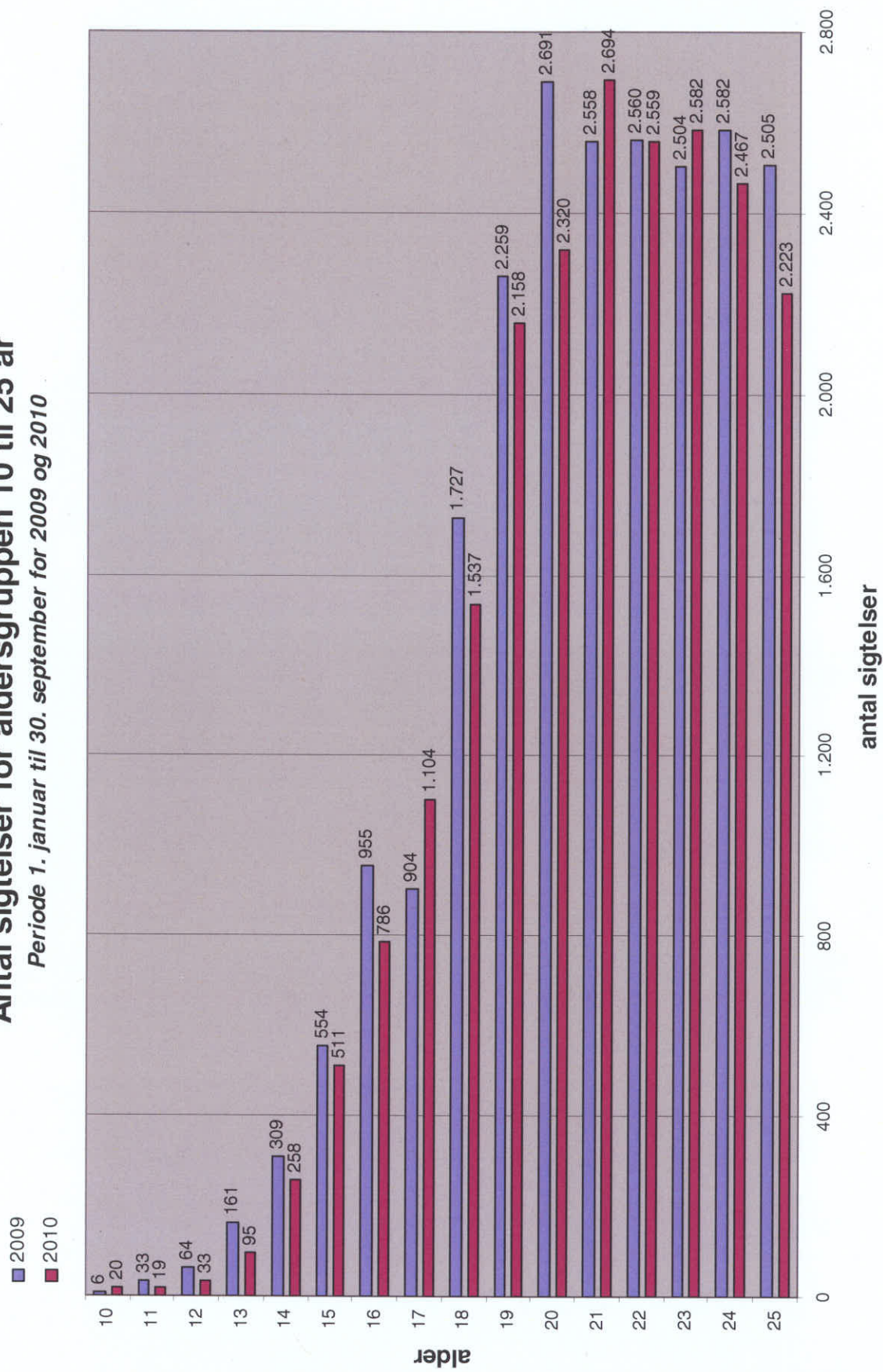


- Antal af alle sager og hændelser (uden færdsel)
- Københavns Kommune
- Periode: 1.januar – 1. september 2010
- Kvadrat/grid er 1 x 1 km.
- Røde tal= over 2.000 pr. kvadrat



# Antal sigtelser for aldersgruppen 10 til 25 år

Periode 1. januar til 30. september for 2009 og 2010





# Antal sigtelser fordelt på 3 aldersgrupper

Periode 1. januar til 1. september for 2009 og 2010

■ 2010  
■ 2009

