

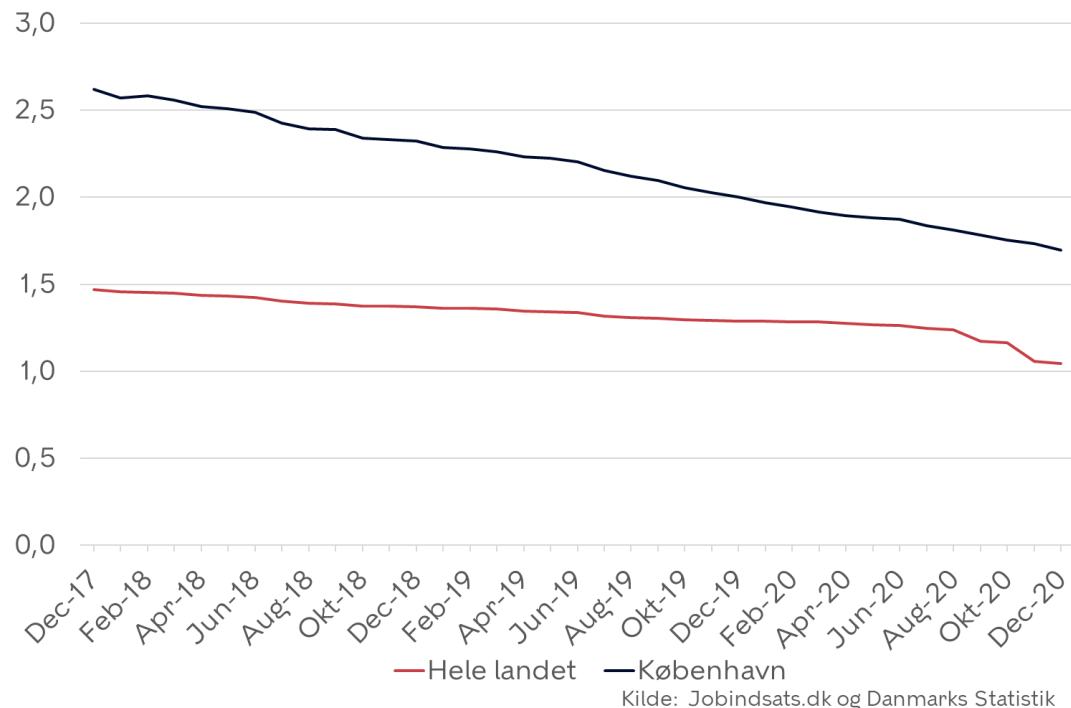
Målinger på fokusområde 1 om udsatte ledige



Bilag 1

Aktivitetsparate kontanthjælpsmodtagere (Hovedmål)

Figur 1. Aktivitetsparate kontanthjælpsmodtagere i pct. af befolkningen 16-66 år



De aktivitetsparate kontanthjælpsmodtagere er en af de få målgrupper, der er faldet under coronakrisen. Tendensen ses både i København og hele landet.

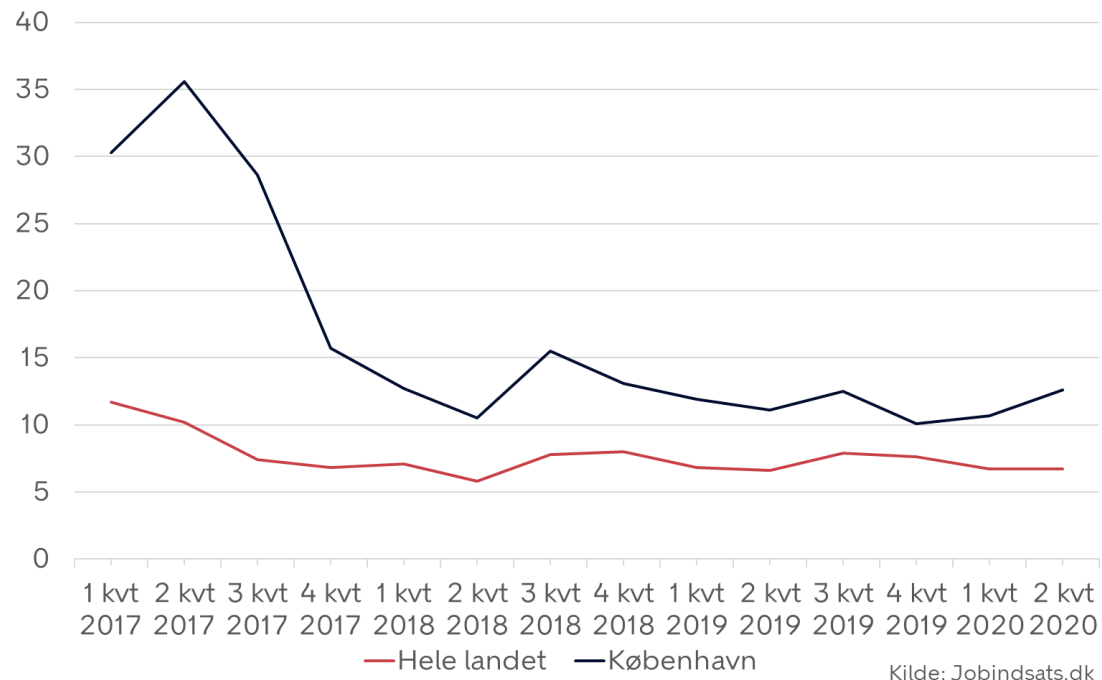
Københavns andel af aktivitetsparate kontanthjælpsmodtagere falder stadig støt, men udgør fortsat en større andel af befolkningen end i resten af landet.

Andelen af aktivitetsparate kontanthjælpsmodtagere udgjorde 1,7 pct. af befolkningen i København i 4. kvartal 2020, mens de på landsplan udgjorde 1,1 pct.

Størst var forskellen i 4. kvartal 2017 hvor den var 1,2 procentpoint.

Afklaring af ressourceforløbssager (Hovedmål)

Figur 2. Andel ressourceforløb, der afsluttes til kontanthjælp eller ressourceforløb



Andelen af ikke-afklarede ressourceforløb er steget i 1. og 2. kvartal 2020 med 2,5 procentpoint. Der er ikke sket en stigning i antal ikke-afklarede ressourceforløb i perioden, men eftersom det samlede antal af afsluttede ressourceforløb er faldet, bliver andelen højere.

I 2. kvartal 2020 var andelen af ikke-afklarede ressourceforløb 12,6 pct. ud af alle afsluttede ressourceforløb. Det er 5,9 pct. point højere end niveauet for landet.

Afstanden er dermed steget med 1,4 pct. point siden 2. kvartal 2019, hvilket er den modsatte vej af, hvad den seneste opfølgning viste.

Opgørelsen viser andelen af afsluttede ressourceforløb, hvor arbejdsmarkedsstatus 3 måneder efter afsluttet forløb er kontanthjælp, uddannelseshjælp, integrationsydelse eller ressourceforløb. Senest tilgængelige data er for 2. kvartal 2020.

Ledighed for fleksjobvisiterede (Hovedmål)

Figur 3. Andel ledige fleksjobvisiterede



I starten af marts var der en stigning i ledigheden for fleksjobvisiterede, men siden sidste opfølgning er ledigheden dog faldet.

Ledigheden i København er ikke faldet lige så meget som udviklingen i resten af landet

23,2 pct. af de fleksjobvisiterede københavnere var ledige i 4. kvartal 2020. På landsplan var andelen kun 14,8 pct.

Opgørelsen viser antal ledighedsydelsesmodtagere ift. det samlede antal fleksjobvisiterede.

Langvarigt forsørgede på midlertidige forsørgelsesydelse (Supportmål)

Tabel 1. Andel af langvarigt forsørgede på midlertidige ydelser

		Hele landet		København	
		Andel	Andel	Andel	Antal
Uddannelseshjælpsmodtagere	Dec 19	55	51	1.286	
	Dec 20	56	52	1.416	
Aktivitetsparate kontanthjælpsmodtagere	Dec 19	54	59	5.419	
	Dec 20	52	56	4.467	
Jobparate kontanthjælpsmodtagere	Dec 19	16	19	381	
	Dec 20	14	16	349	

Kilde: Jobindsats.dk

København har for kontanthjælpsmodtagere en større andel langvarigt forsørgede end på landsplan.

For både langtidsledige jobparate og aktivitetsparate kontanthjælpsmodtagere er andelen faldet med 2 procentpoint ift. samme periode året før.

Andelen for langtidsforsørgede på uddannelseshjælp er bevægelsen modsat og steget med 1 procentpoint sammenlignet med samme periode året før. Niveauet er stadig lavere end landet.

Opgørelsen viser andel ydelsesmodtagere, der har været på ydelsen i mere end 3 år for kontanthjælp og 1 år for uddannelseshjælp.

Tilgang til førtidspension, fleksjob og ressourceforløb (Supportmål)

Tabel 2. Tilgang til førtidspension, fleksjob og ressourceforløb

Førtidspension				
	2017	2018	2019	2020
1. kv.	79	144	370	573
2. kv.	99	144	379	454
3. kv.	97	283	495	435
4. kv.	143	334	639	472
I alt	418	905	1.883	1.934

Seniorpension				
	2017	2018	2019	2020
1. kv.				121
2. kv.				139
3. kv.				143
4. kv.				142
I alt				545

Fleksjob				
	2017	2018	2019	2020
1. kv.	44	79	112	243
2. kv.	58	87	121	109
3. kv.	77	95	177	173
4. kv.	83	123	221	138
I alt	262	384	631	663

Ressourceforløb				
	2017	2018	2019	2020
1. kv.	180	243	258	247
2. kv.	200	262	241	122
3. kv.	213	215	287	260
4. kv.	216	246	297	275
I alt	809	966	1.083	904

Kilde: Jobindsats.dk

Som det fremgik i rettelsesbladet fra d. 14. januar var seniorpension tidligere inkluderet i data for førtidspension. Niveaulet for tilgangen til ordningen er derfor lavere end i opfølgningen for 3. kvartal 2020.

I 4. kvartal 2020 blev 167 færre visiteret til førtidspension i forhold til samme periode året før.

I 4. kvartal 2020 blev 83 færre visiteret til fleksjob i forhold til samme periode året før.

I 4. kvartal 2020 blev 22 færre visiteret til ressourceforløb i forhold til samme periode året før.

Afgange og virksomhedsplaceringer for udsatte ledige (Supportmål)

Tabel 3a: Afgange for udsatte ledige

	2018	2019	2019 jan-aug	2020 jan-aug
Job	646	536	374	292
Uddannelse	241	209	151	126
Selvforsørgelse	839	571	390	241
I alt	1.726	1.316	915	659

Kilde: BIFLIS2 afgang efter afsluttet kontaktfølg

Tabel 3b: Påbegyndte virksomhedsplaceringer for udsatte ledige

	2018	2019	2020
Virksomhedspraktik	5.767	5.969	3.768
Løntilskud	323	225	137
I alt	6.090	6.194	3.905

Kilde: BIFLIS2 aktivering

Antallet af afgange fra januar til august 2020 er faldet med 256 sammenlignet med samme periode året før.

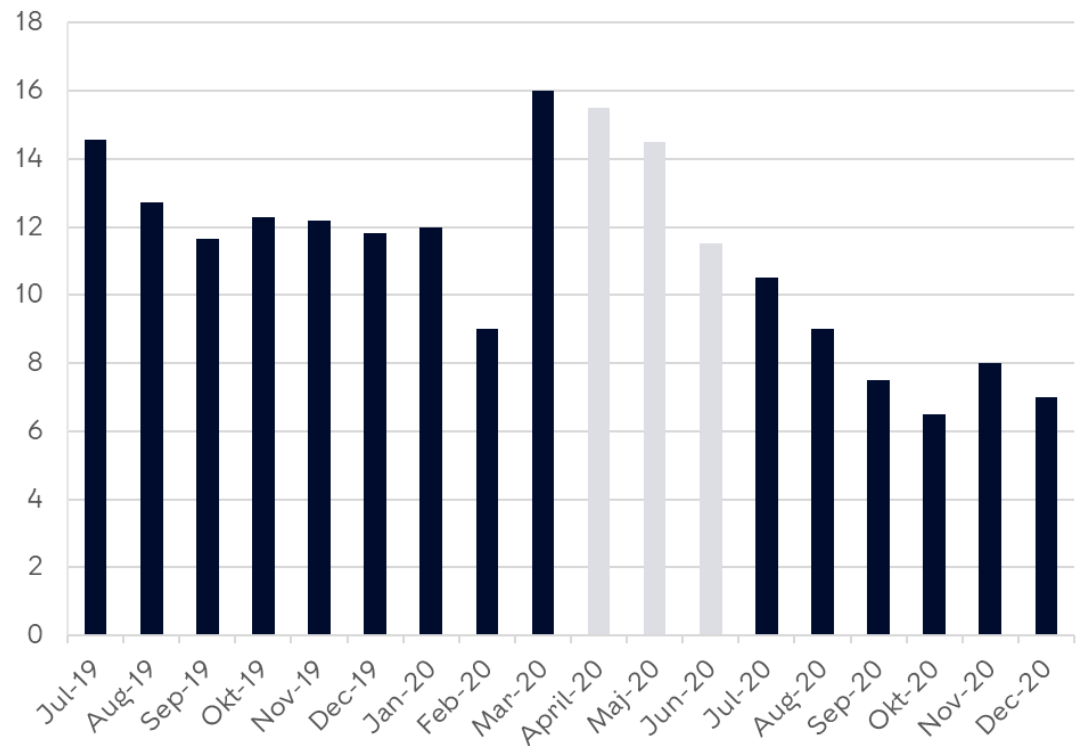
Suspenderingen af beskæftigelsesindsatsen kan forklare det lave niveau af nye virksomhedsplaceringer i 2020

I 2020 ses der 2.300 færre virksomhedsplaceringer end i 2019.

Opgørelsen er lavet pba. af data fra BIFLIS. Udsatte ledige er normalt defineret som aktivitetsparat kontanthjælpsmodtagere, aktivitetsparate overgangsydelsesmodtagere, ressourceforløbsborgere og ledighedsydelsesmodtagere. Valideret data for afgange er 6 måneder forsinket og derfor er det seneste tilgængelige data august 2020.

Ventetid på rehabiliteringsmøder (Supportmål)

Figur 5: Gennemsnitlig ventetid på rehabiliteringsmøder, uger



Kilde: Forvaltningens egen opgørelse

I marts steg den gennemsnitlige ventetid på rehabiliteringsmøderne, hvorefter den fra april er faldet igen.

Stigningen skal ses i sammenhæng med den delvise lukning grundet Covid-19.

I december 2020 var ventetiden 7 uger.

Note: Opgørelsen for hjemsendelsesperioden er behæftet med usikkerhed.

Lukkede sager som følge af 225-timers-reglen (Supportmål)

Tabel 4: Lukkede sager sfa. 225 timers-reglen

Lukkede sager	2016	2017	2018	2019	2020
1. kvartal			32	11	6
2. kvartal			25	13	
3. kvartal			19	6	
4. kvartal			14	16	
I alt	218	111	90	46	6

225-timers reglen var omfattet af suspenderingen af beskæftigelsesindsatsen grundet Covid-19 i 2020 og der er derfor ikke en opgørelse foruden 1. kvartal 2020.

I 1. kvartal 2020 blev der lukket seks sager. Det er fem færre sager end i samme periode året før.

Retten til kontanthjælp kan helt bortfalde uden anden forsørgelse træder i stedet som følge af 225-timers-reglen.

Opgørelsen er ikke opdateret siden afrapporteringen for 1. kvartal 2020

Opgørelsen er en manuel optælling fra Ydelsesservice