



Til Økonomiudvalget

03-11-2011

Nøgletal for kriminalitet i København for januar–september 2011

Borgerrepræsentationen besluttede den 28. januar 2010, at Økonomiudvalget løbende skal forelægges nøgletal for kriminaliteten i København.

Sagsnr.
2011-148373

Dokumentnr.
2011-744322

Sagsbehandler
Lars Ethelberg Nielsen

Vedlagte nøgletal dækker perioden januar–september 2011 sammenlignet med samme periode i 2010.

Tallene viser, at kriminaliteten i København i perioden inden for udvalgte kriminalitetstyper fortsat er faldende sammenlignet med samme periode i 2010. Samlet set er anmeldelser for de udvalgte typer af kriminalitet faldet med ca. 8 % i forhold til januar–september 2010.

Faldet er ikke så markant som registreret i det første halve år af 2011, men bekræfter et vedvarende fald samlet set på udvalgte typer af kriminalitet siden 2009. Således har der inden for samme periode siden 2009 været et fald i antallet af anmeldelser på ca. 17 %.

Udvalgte resultater:

- Tyveri og indbrud fortsætter med at falde sammenlignet med 2010. Antallet af anmeldte indbrud er faldet med 12 % og tyverier er faldet med ca. 13 %. Siden 2009 er faldet i tyverier mere markant svarende til 30 %, mens der har været en mindre stigning i indbrud.
- Anmeldelser om vold fortsætter ligeledes med at falde. I løbet af januar–september er antallet af voldsanmeldelser således faldet med 7 % i forhold til samme periode i 2010, mens det er faldet med ca. 16 % i forhold til 2009.
- Hvor antallet af anmeldelser om røveri mod forretning er faldende (med 27 %) har kommunen oplevet en væsentlig stigning i antallet af anmeldte røverier mod personer (med 44 %). Det er særligt i 2. og 3. kvartal 2011, at denne stigning forekommer. Niveaueet for 2011 er dog fortsat lavere end i 2009 både i forhold til røveri mod forretning og mod personer.
- Kommunen oplevede i første halve år 2011 en stigning i anmeldelser om overtrædelser af våbenloven, ”kniv på offentligt sted”. Denne stigning er fortsat i 3. kvartal dog ikke i samme omfang, således er der for årets første 3 kvartaler i 2011 en samlet stigning på 17 % i forhold til 2010. Dette modsvares af et markant fald i antallet af anmeldelser om skydevåben, samt et fald for både anmeldelser om overtrædelse af våbenloven, kniv og skydevåben, sammenlignet med 2009.

Center for Sikker By

Rådhuset
1599 København V

Telefon
3366 2739

Mobil
2880 0121

E-mail
let@okf.kk.dk

EAN nummer
5798009800213

Sigtede personer fra 10-25 år

Antallet af sigtede personer i hele aldersgruppen 10–25 år inden for udvalgte kriminalitetstyper er steget med ca. 5 % i 2011 forhold til samme periode sidste år.

Tallene viser dog en markant forskel på henholdsvis under og over 18-årige. Hvor antallet af sigtede mellem 14-17 år er faldet med 25 % har der været en stigning på 26 % for aldersgruppen 18-25 år. Stigningen er særligt markant for 18-årige, samt 22 og 23-årige.

Økonomiudvalget forelægges nøgletal for kriminalitet næste gang primo 2012 dækkende hele 2011.

Nøgletal for Københavns Kommune vedlagt

1. Antal anmeldelser fordelt på udvalgte typer af kriminalitet i 2010–2011
2. Antal anmeldelser fordelt på udvalgte typer af kriminalitet i 2009–2011
3. Antal anmeldelser af udvalgte typer af kriminalitet fordelt på kommunens områder.
4. Top 25 for oftest forekomne gerningssteder (gader/pladser) – på udvalgte typer af kriminalitet
5. Antal sager og hændelser (uden færdsel) fordelt på kommunens områder
6. Antal sigtede personer på udvalgte typer af kriminalitet for 10–25-årige (inklusive ”sigtelser” for under 14-årige)
7. Antal sigtede personer på udvalgte typer af kriminalitet for 10–25-årige (inklusive ”sigtelser” for under 14-årige) fordelt på 3 aldersgrupper.

For så vidt angår nøgletal for antal anmeldelser (nr. 1 og 2) og antal sigtede personer for 10–25-årige (nr. 5 og 6) sammenlignes 3. kvartal 2011 med samme periode i 2010, og med 2009 i slide 2.

De udvalgte typer af kriminalitet dækker over følgende gerningskoder

- Indbrud i lejlighed (75212)
- Indbrud i villa og lignende (75211)
- Røveri mod andre (76319)
- Røveri mod forretning (76313)
- Røveri – særligt farligt – mod forretning (76323)
- Røveri – særligt farligt – mod andre (76329)
- Røveri mod tankstation (76314)
- Tyveri fra personbil (75511)
- Tyveri, tricktyveri i beboelse (75580)
- Vold (73241)
- Vold, kvalificeret (73251)
- Våbenloven, skydevåben (84171)
- Våbenloven, §4, stk. 1, kniv på offentligt sted (84172)
- Våbenloven, anden overtrædelse (84173)
- Våbenloven, i øvrigt (84174)



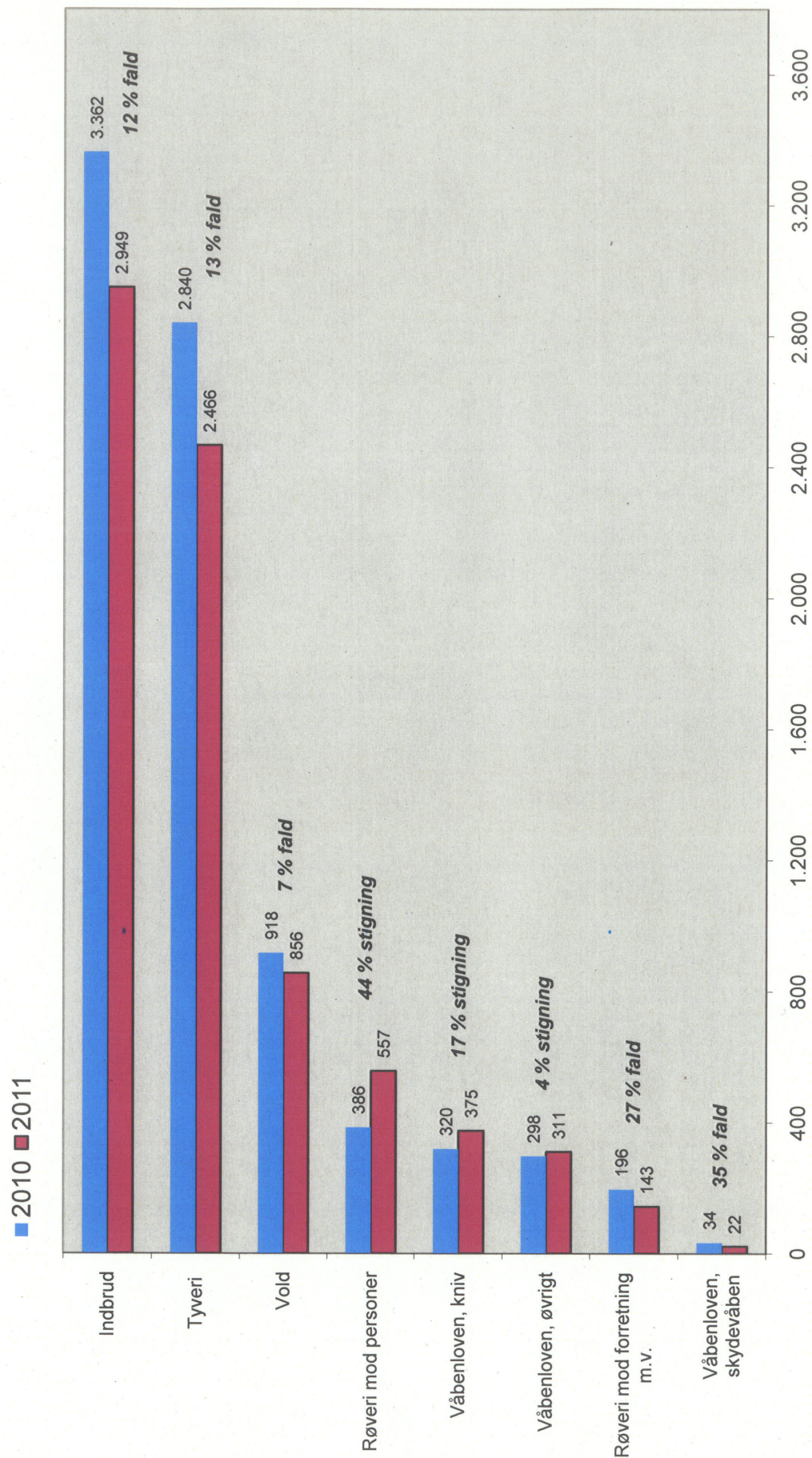
Nøgletal for kriminalitet i Københavns Kommune
januar – september 2011



Økonomiudvalget 8. november 2011

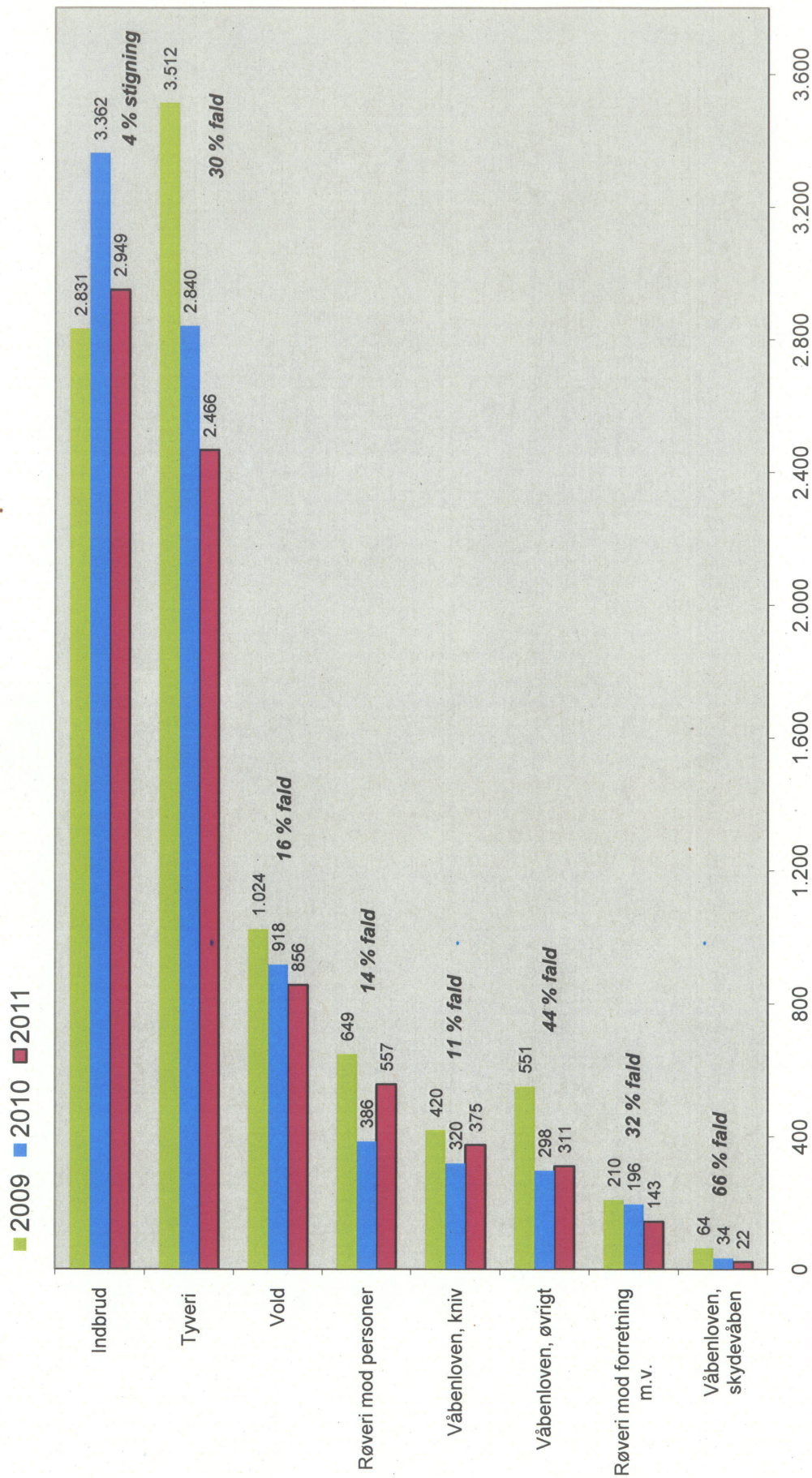
Antal anmeldelser i KK på udvalgte typer af kriminalitet - fra 2010 til 2011

Periode januar - september i 2010 og 2011 - samlet fald på 8 %



Antal anmeldelser i KK på udvalgte typer af kriminalitet - fra 2009 til 2011

Periode januar - september i 2009, 2010 og 2011 - samlet fald på 17 %



1 km. grid

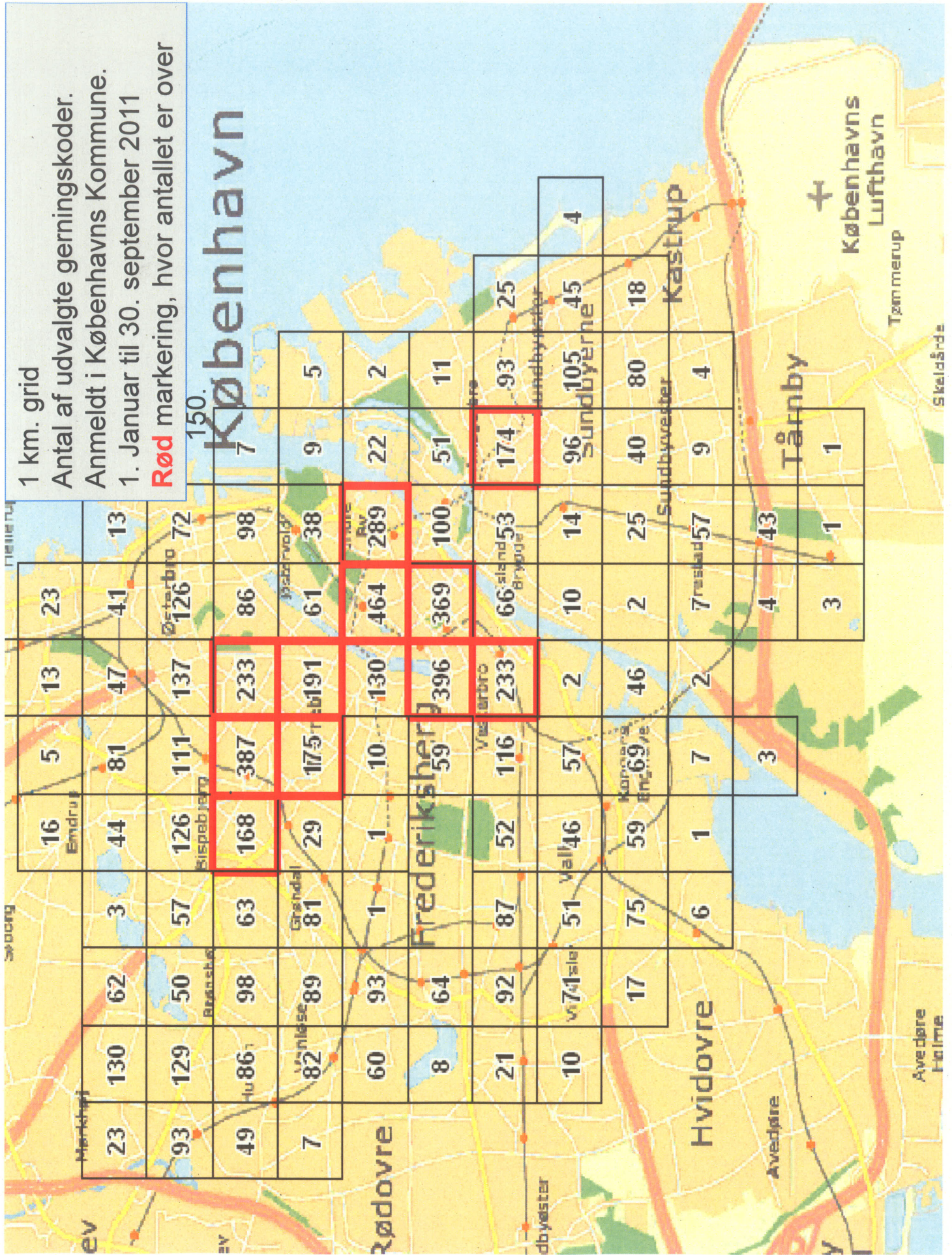
Antal af udvalgte gerningskoder.

Anmeldt i Københavns Kommune.

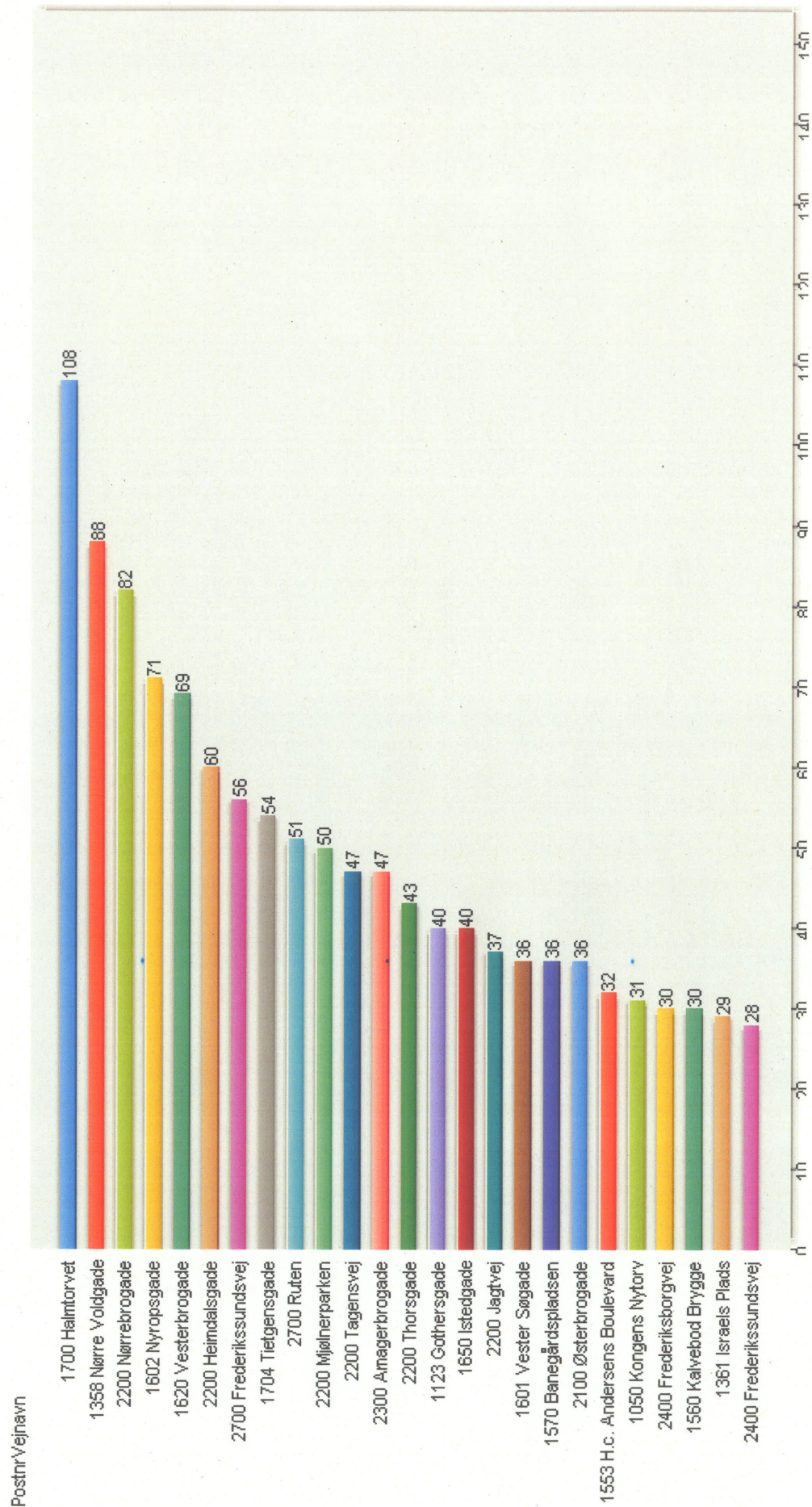
1. Januar til 30. september 2011

Rød markering, hvor antallet er over 150.

København

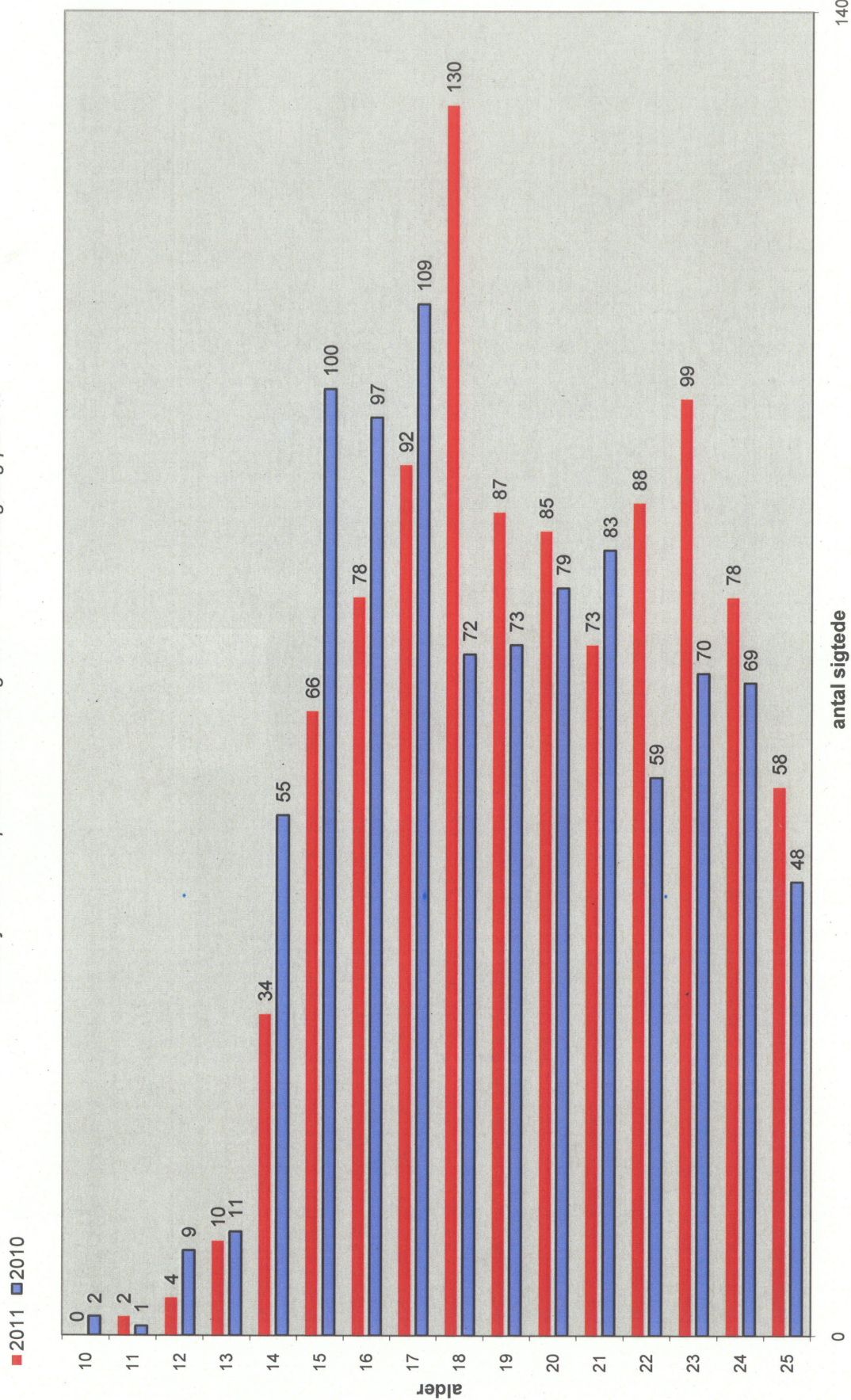


Top 25 for oftest forekomne gerningssteder – udvalgte gerningskoder
 Periode 1. jan. Til 30. sep. 2011
 Københavns kommune



Antal sigtede personer på udvalgte typer af kriminalitet fordelt på alder 10 til 25 år

Periode januar - september 2010 og 2011 - samlet stigning på 5 %



Antal sigtede personer på udvalgte typer af kriminalitet fordelt på 3 aldersgrupper

Periode januar - september 2010 og 2011 - samlet stigning på 5 %

■ 2010
■ 2011

