



21. december 2017

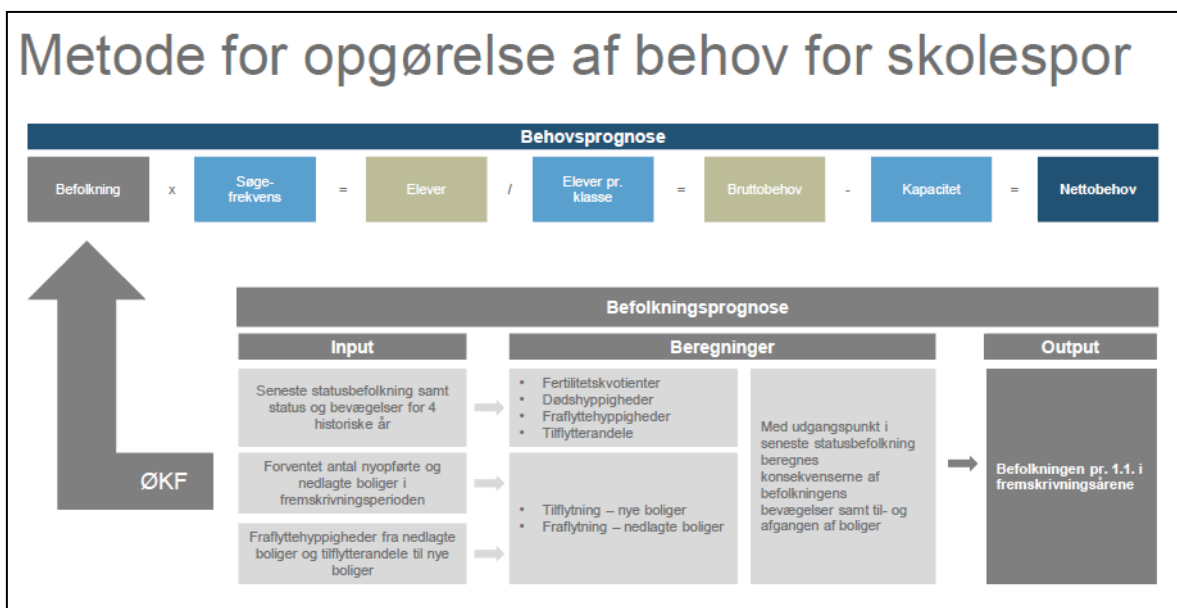
Sagsbehandler
Jesper Enemark Christiansen

Baggrund for behovsprognosen i Sydhavnen

i det følgende beskrives grundlaget for vurderingen af behovet for skolekapacitet i København. Efterfølgende beskrives Sydhavnen separat.

Behovsprognosen bygger på befolkningsdata fra Danmarks Statistik, som bliver bearbejdet i Økonomiforvaltningen ift. forventningen til nye boliger i byen, forventede til- og fraflytninger, fertilitetskvotienter og døds hyppigheder. Dette illustreres i den del af figuren nedenfor, der har overskriften *Befolkningsprognose*. I et område som Sydhavnen vil det have stor indflydelse på prognosen, at der opføres mange nye boliger.

Figur 1: Beregning af behov for nye skolespor



I den øverste linje med overskriften *Behovsprognose* ses Børne- og Ungdomsforvaltningens viderebearbejdning af data. Befolkningsprognosen brydes ned til behov for skolespor ved først at gange det forventede antal 6-årige med søgefrequensen til kommunens folkeskoler, da det ikke er alle forældre, der skriver deres børn op til en københavnsk folkeskole. Søgefrequensen er forskellig fra bydel til bydel.

Det giver det forventede antal elever i 1. klasse, som deles med 24 elever pr. klasse. Det fortæller, hvad bruttobehovet for skolespor bliver jf. prognosen. Herefter fratrækkes den aktuelle skolekapacitet, hvilket giver nettobehovet for skolespor i prognosen.

Ressourcer

Gyldenløvesgade 15
1600 København V

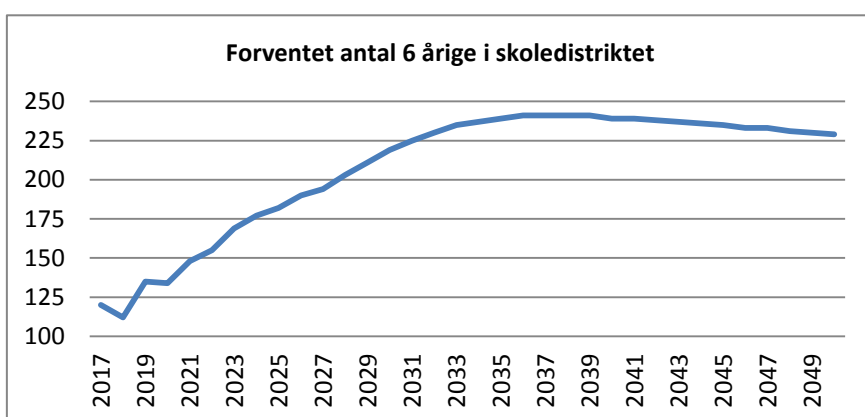
E-mail
HM6V@buf.kk.dk

EAN nummer
5798009371201

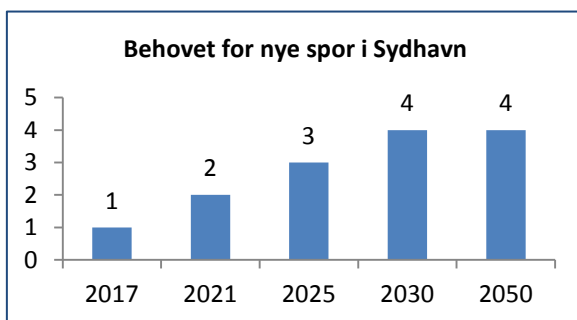
Prognose for Sydhavnen

Behovet for skolekapacitet i Sydhavnen er steget med opførelsen af boliger. Som et resultat af udviklingen i børnetallet er behovet for 1. klasser steget kraftigt over en kort årrække til 4 klasser i 2017. Behovet for 1. klasser beregnes ud fra, at der er 24 elever pr. klasse. Når behovet beregnes, er der for området en søgefrequens på 0,74. Det betyder, at 74 % af forældrene til de 6-årige vælger distriktsskolen – i dette tilfælde Skolen i Sydhavnen.

Der forventes en fortsat stigning i børnetallet, som forventes at toppe i med 241 6 årige børn i 2037.

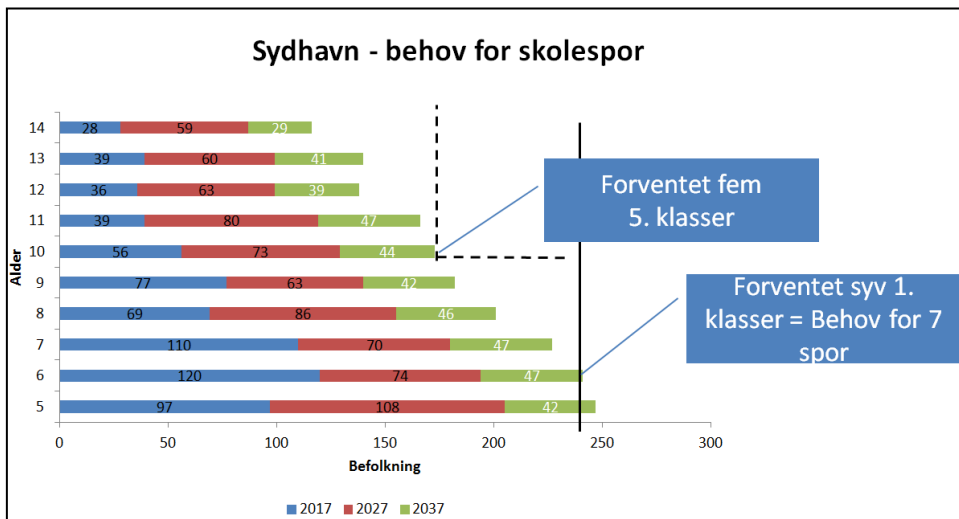


Det resulterer i et behov for 4 nye skolespor udover de 3 spor, som i dag er på Skolen i Sydhavnen.



Nedenfor ses prognosen for den forventede befolkningsudvikling i aldersgruppen 5 – 14 år i Sydhavn. Som det fremgår af figuren falder behovet for skolespor i takt med klassetrinene. Det illustrerer den tendens, der ses i hele København, hvor der er færre elever i de store klasser. Dette omtales ofte som en 'pyramide-tendens'. Det skyldes hovedsagligt fraflytning.

Figur 2: Behovet for skolespor i Sydhavnen fremadrettet



Som skrevet ovenfor, er det i Sydhavnen 74 % af børnene, der søger kommunens skoler, og der regnes på baggrund af en klassekvotient på 24 elever. På baggrund af en forventet befolkning på 241 6-årige i 2037 svarer det til, at der er behov for syv skolespor i 1. klasse. Prognosen for antallet af 10-årige i 2037 siger, at der vil være 173 i den aldersgruppe. Ved samme søgefrequens på 74 % betyder det, at der vil være behov for fem 5. klasser.