

KØBENHAVNS KOMMUNE

Økonomiforvaltningen

www.kk.dk



Sygefravær 2010

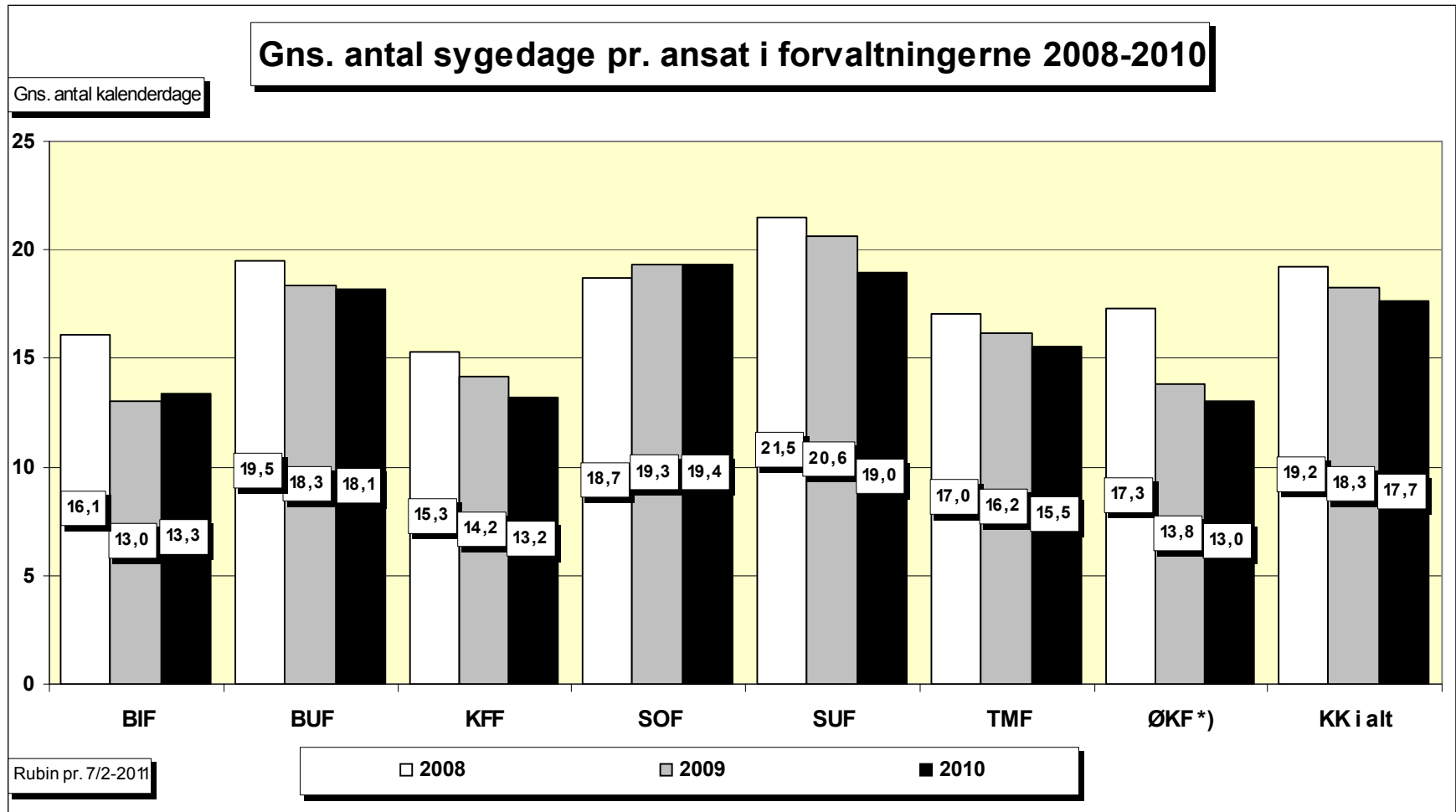
ØU-møde den 5. april 2011

Direktionen





Sygefravær pr. forvaltning og KK





Nåede vi måltallene?

Forvaltning	Sygefravær 2010	Måltal 2010	Afvigelse ift. måltal (Måltal ÷ sygefravær)
BIF	13,3	12,2	-1,1
BUF	18,1	18,2	0,1
KFF	13,2	13,2	0,0
SOF	19,4	18,3	-1,1
SUF	19,0	19,6	0,6
TMF	15,5	15,0	-0,5
ØKF	13,0	12,2	-0,8
KK i alt	17,7	17,6	-0,1



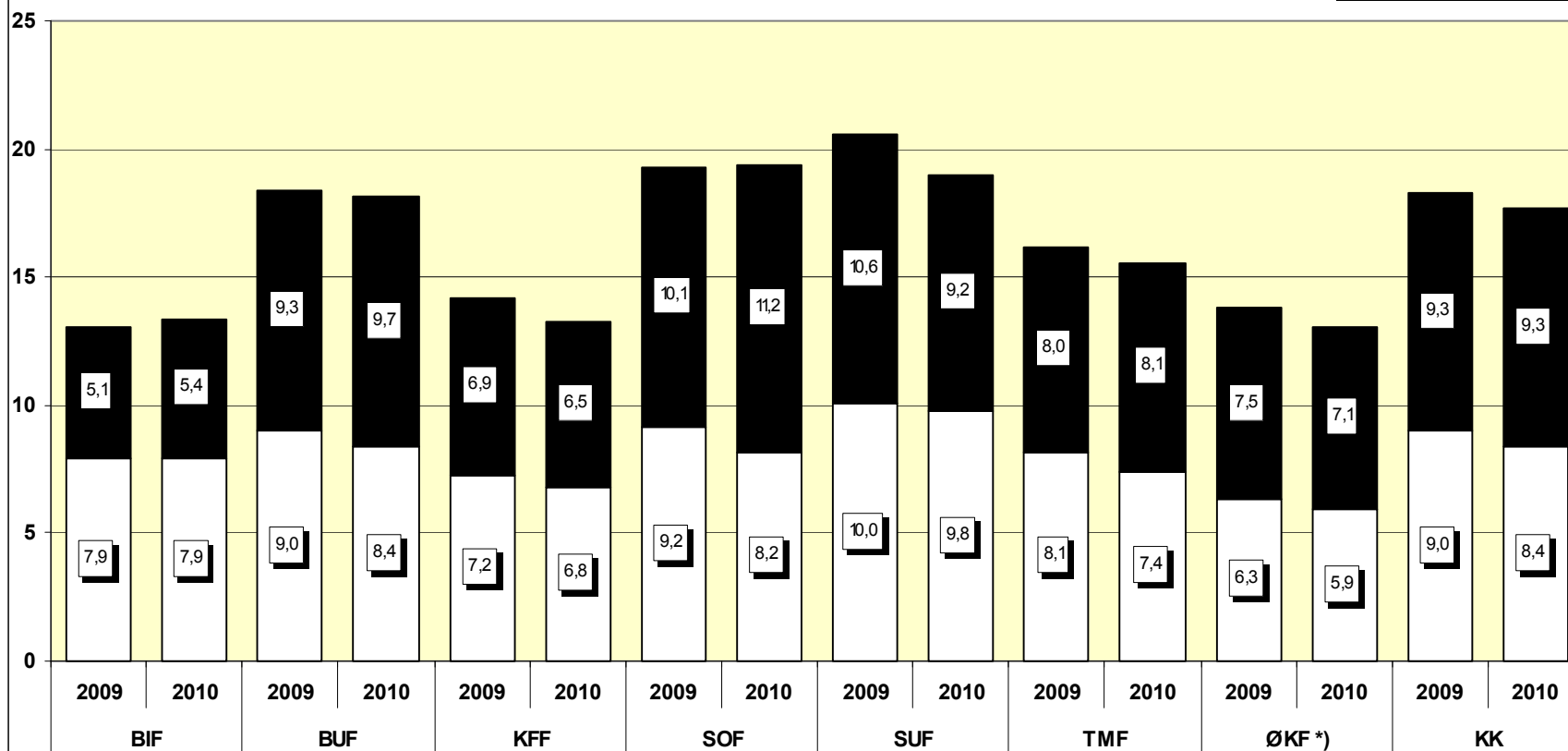


Kort og langt sygefravær

Kort og langt sygefravær pr. forvaltning

Gns. antal kalenderdage

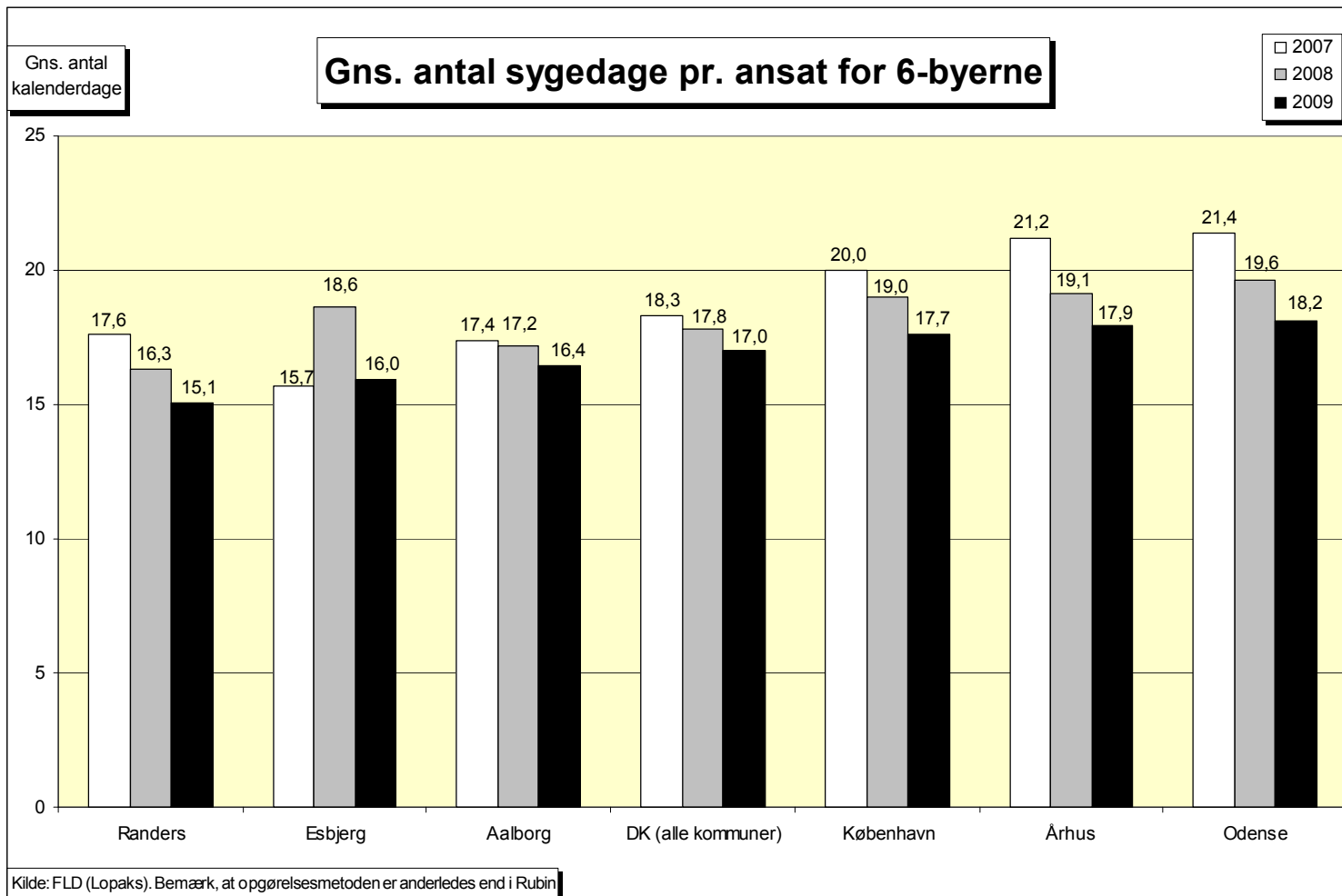
■ 15 dage og derover
□ 14 dage og derunder



Rubin pr. 7/2-2011

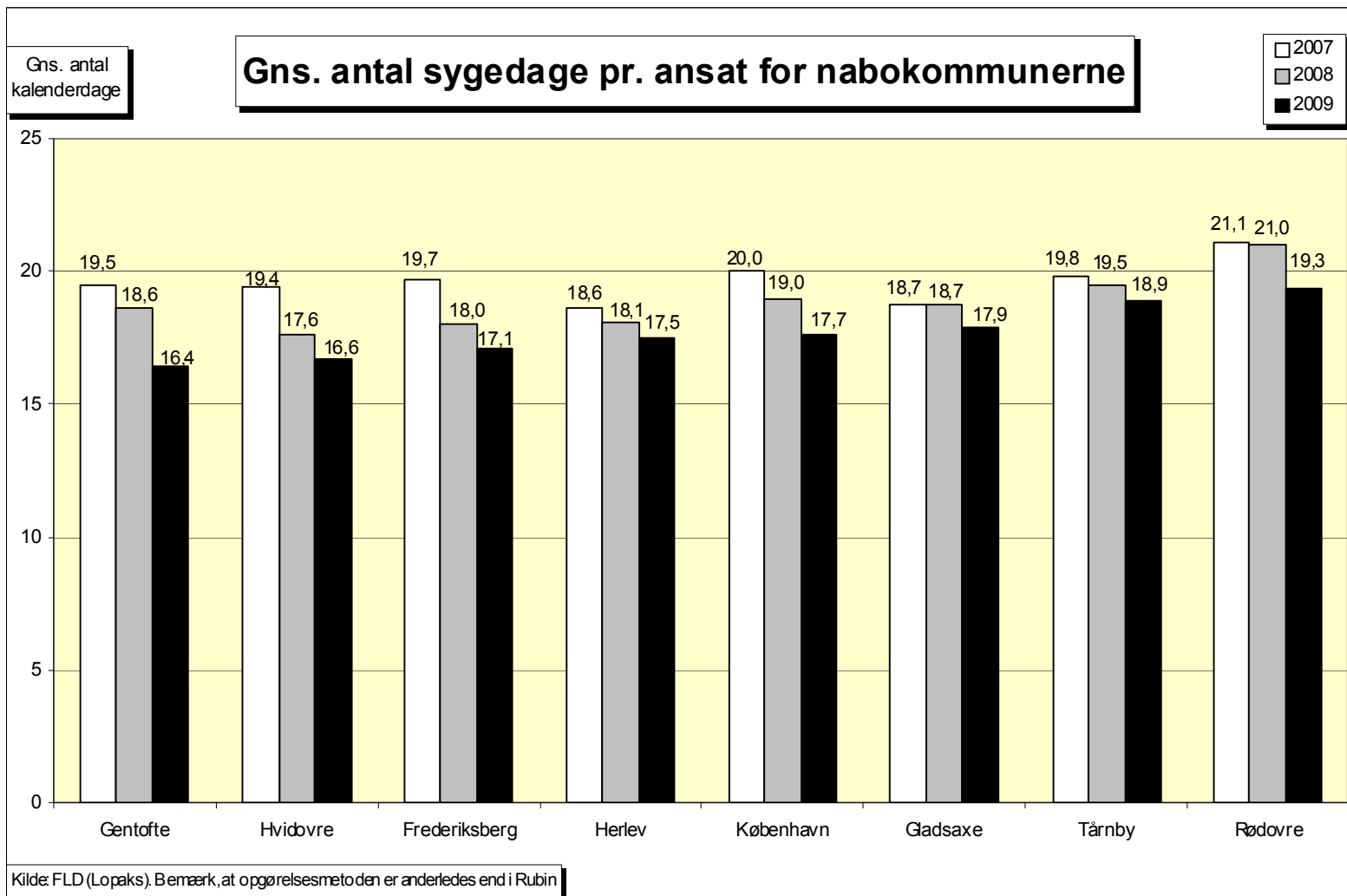


6-by benchmark





Nabo-kommune benchmark





Skoler - top og bund

(Laveste/højeste fravær i alt)

Opgørelse	Skole	Antal ansatte pr. 2010	Gns. fravær I alt 2009	Gns. fravær I alt 2010
TOP-5 laveste sygefravær	Den Classenske Legatskole	44	9,5	6,3
	Nørrebro Park Skole	64	18,6	8,4
	Hyltebjerg Skole	72	16,2	9,8
	Christianshavns Skole	66	11,7	9,8
	Vibenhushus Skole	50	12,6	11,4
BUND-5 højeste sygefravær	Kirsebærhaven Skole	84	15,7	23,9
	Frederiksgård Skole	39	20,1	26,5
	Vanløse Skole	46	26,2	26,9
	Sundbyøster Skole	45	19,9	27,6
	Strandparksskolen	65	28,1	28,4

Kilde: RUBIN 10/2-2011



Dagpasning - top og bund

(Laveste og højeste fravær i alt)

Opgørelse	Institution (minimum 5 ansatte)	Antal ansatte pr. 2010	Gns. fravær I alt 2009	Gns. fravær I alt 2010
TOP-5 laveste sygefravær	Kolonien Kattinge Værk	7	2,0	0,7
	First Floor	11	7,2	1,6
	Kærnehuset	15	10,8	2,0
	8-tallet	12	0,0	2,0
	Bakkehuset	7	1,6	2,3
BUND-5 højeste sygefravær	Muldager	7	3,6	52,8
	Cismofytten	27	43,4	55,6
	Lunden	5	48,5	56,1
	Troldhytten	15	53,7	58,4
	Ungehuset i Valby	7	0,0	63,9

Kilde: RUBIN 10/2-2011



SUF Plejehjem - top og bund

(Laveste/højeste fravær ialt)

Opgørelse	Plejehjem	Antal ansatte pr. 2010	Gns. fravær I alt 2009	Gns. fravær I alt 2010
TOP-5 laveste sygefravær	Plejecentret Bonderupgård	70	12,3	2,8
	Rundskuedagen Vesterbro	38	6,3	8,2
	Dronning Ingrid's Hjem	49	9,6	8,3
	Egebo Bystævneparken	89	23,1	10,7
	Kærbo	40	22,3	12,0
BUND-5 højeste sygefravær	De Gl. By (MR)	65	24,3	24,6
	Kirsebærhaven	68	31,2	25,3
	Rønnebo Bystævneparken	29	24,0	25,8
	Verdishave	67	14,0	27,1
	Ryholtgården	65	23,3	30,2

Kilde: RUBIN 7/2-2011



Handicap - top og bund

(Laveste/højeste fravær ialt)

Opgørelse	Institution (minimum 5 ansatte)	Antal ansatte pr. 2010	Gns. fravær I alt 2009	Gns. fravær I alt 2010
TOP-5 laveste sygefravær	Center for variable boformer 2 A	5	0,6	2,4
	Kvisten, Virkefeltet 17	5	22,0	3,6
	Blindeinst. IBS Erhverv	10	5,0	3,9
	Skolegade	5	1,4	4,2
	Skovtours, unge	6	1,3	4,4
BUND-5 højeste sygefravær	Irlandsvej 39 B	6	8,5	47,3
	Skovtoppen SKH CBH	21	17,7	47,7
	Dagcenter 1 A	7	30,3	49,7
	Aktivitetscenter Jydeholmen 15,3	12	28,5	54,9
	Nærumgård, fælles	49	24,6	57,0

Kilde: RUBIN 28/2-2011



Forskelle i opgørelserne - eksempler

- > Resultater for fraværsberegning for tre arbejdspladser og hele KK

2010	Kalenderdage pr. ansat	Fraværsværk pr. fuldtidsansat
Økonomiforvaltningen, Rådhusdelen	7,7	6,0
Plejhjemmet Sølund	15,6	13,2
Hj.pl. Kongens Enghave	26,7	21,6
Københavns Kommune	17,7	13,6





Sammenligning offentlig/privat

- > Forskel i offentlig/privat sygefravær, opgjort i fraværsdagsværk:

Københavns Kommune (2010)	Alle kommuner (2008)	Staten (2008)	Privat sektor (2008)
13,6	13,08	8,38	8,8

KK-tal oplyst af KS, resten fra KL

