

# **København**barometeret 2009



Er du...	Total	
	Procent	Antal
Dreng	49%	6035
Pige	51%	6343
<b>Total</b>	<b>100%</b>	<b>12378</b>

Hvilken skole går du på?	Total	
	Procent	Antal
Amager Fælled Skole	1%	183
Bavnehøj Skole	1%	166
Bellahøj Skole	2%	233
Blågård Skole	2%	221
Brønshøj Skole	3%	419
Christianshavn Skole	2%	258
Den Classenske Legatskole	1%	113
Dyvekeskolen	1%	182
Ellebjerg Skole	1%	80
Gerbrandskolen	2%	242
Grøndalsvængets Skole	1%	122
Guldberg Skole	1%	138
Hanssted Skole	2%	243
Heibergskolen	2%	304
Hillerødgades Skole	1%	85
Holbergskolen	2%	284
Husum Skole	2%	240
Hyltebjerg	3%	359
Højdevangens Skole	3%	319
Katrinedals Skole	3%	365
Kildevældsskolen	1%	121
Kirkebjerg Skole	3%	340
Kirsebærhavens Skole	2%	272
Klostervængets Heldagsskole	1%	122
Korsager Skole	2%	289
Langelinieskolen	2%	249
Lergravsparkens Skole	2%	252
Lundehusskolen	2%	198

Lykkebo Skole	1%	124
Nyboder Skole	2%	209
Nørrebro Park Skole	2%	235
Oehlenschlägergades Skole	1%	148
Peder Lykke Skolen	3%	310
Randersgades Skole	2%	195
Rødkilde Skole	3%	318
Rådmandsgades Skole	2%	208
Sankt Annæ Gymnasium (folkeskoleafdelingen)	2%	291
Skolen på Islands Brygge	2%	249
Skolen ved Sundet	3%	362
Sortedamskolen	2%	287
Strandvejsskolen	2%	215
Sundbyøster Skole	1%	151
Sølvgades Skole	1%	158
Sønderbro Skole	2%	205
Tagensbo Skole	2%	235
Tingbjerg Skole	1%	135
Tove Ditlevsens Skole	3%	327
Utterslev Skole	2%	218
Valby Skole	2%	205
Vanløse Skole	2%	201
Vesterbro Ny Skole	1%	135
Vibenshus Skole	1%	156
Vigerslev Allés Skole	2%	217
Øster Farimagsgades Skole	2%	277
Ålholm Skole	2%	208
<b>Total</b>	<b>100%</b>	<b>12378</b>

Hvilken klasse går du i?	Total	
	Procent	Antal
4	19%	2357
5	19%	2352
6	18%	2183
7	17%	2054
8	15%	1844
9	13%	1588

Total	100%	12378
-------	------	-------

	Total	
Taler du flere sprog end dansk med dine forældre?	Procent	Antal
Ja	38%	4722
Nej	62%	7656
Total	100%	12378

	Total	
Hvilke sprog taler du med dine forældre ud over dansk?	Procent	Antal
Arabisk	26%	1244
Tyrkisk	11%	497
Kurdisk	6%	294
Urdu	11%	507
Albansk	7%	318
Somali	5%	214
Engelsk	19%	884
Spansk	3%	143
Kinesisk	3%	136
Et andet sprog	31%	1478
Total	121%	5715

	Total	
Hvad synes du om at gå i skole for tiden? (På en skala fra 1 til 6, hvor 1 er meget dårligt og 6 er meget godt)	Procent	Antal
1 - meget dårligt	3%	325
2	5%	646
3	15%	1873
4	31%	3782
5	32%	3999
6 - meget godt	14%	1753
Total	100%	12378

	Total
--	-------

Hvor tryk føler du dig, når du er i skole? (På en skala fra 1 til 6, hvor 1 er meget utryk og 6 er meget tryk)	Procent	Antal
1 - meget utryk	2%	189
2	2%	304
3	7%	859
4	16%	1970
5	35%	4360
6 - meget tryk	38%	4696
<b>Total</b>	<b>100%</b>	<b>12378</b>

Når du er i skole, er du så bange for noget af dette?	Total	
	Procent	Antal
At blive slået?	7%	903
At blive mobbet?	10%	1282
At blive holdt udenfor?	13%	1602
At du ikke er dygtig nok i timerne?	20%	2420
Når andre kommer op at slås?	4%	447
Jeg er ikke bange for nogen af disse ting	44%	5458
Ved ikke	21%	2612
Hvis der er andet i skolen, du er bange for, så skriv hvad...	6%	749
<b>Total</b>	<b>125%</b>	<b>15473</b>

Er du blevet mobbet af nogen af de andre elever i skolen inden for de sidste 2 måneder?	Total	
	Procent	Antal
Ja	11%	1407
Nej	89%	10971
<b>Total</b>	<b>100%</b>	<b>12378</b>

Hvor tit er du blevet mobbet inden for de sidste 2 måneder?	Total	
	Procent	Antal
Hver dag	16%	223
En gang om ugen	20%	287
Et par gange om måneden	26%	369
Ved ikke	38%	528

Total	100%	1407
-------	------	------

	Total	
Har du været med til at mobbe nogen i skolen inden for de sidste 2 måneder?	Procent	Antal
Ja	11%	1385
Nej	89%	10993
Total	100%	12378

	Total	
Er der nogen i skolen, der har slået eller sparket dig, så du blev ked af det, inden for de sidste 2 måneder ?	Procent	Antal
Ja	12%	1452
Nej	88%	10926
Total	100%	12378

	Total	
Er der nogen børn eller unge i skolen, der har truet dig, så du blev bange, inden for de sidste 2 måneder?	Procent	Antal
Ja	5%	615
Nej	95%	11763
Total	100%	12378

	Total
Skriv, hvad du blev truet med	615

	Total	
Har du en god ven i skolen?	Procent	Antal
Ja	97%	11957
Nej	3%	421
Total	100%	12378

	Total	
Er der en voksen på skolen, du kan tale med, hvis du er ked af det?	Procent	Antal
Ja	71%	8768
Nej	29%	3610

Total	100%	12378
-------	------	-------

	Total	
Synes du, at du er nok med til at bestemme, hvordan klasseværelset skal være indrettet? (På en skala fra 1 til 6, hvor 1 er ikke nok med til at bestemme og 6 er nok med til at bestemme)	Procent	Antal
1 - ikke nok med til at bestemme	15%	1861
2	16%	1943
3	22%	2744
4	22%	2740
5	13%	1643
6 - nok med til at bestemme	12%	1447
Total	100%	12378

	Total	
Synes du, at du er nok med til at bestemme, hvordan I skal arbejde med et bestemt emne? (På en skala fra 1 til 6, hvor 1 er ikke nok med til at bestemme og 6 er nok med til at bestemme)	Procent	Antal
1 - ikke nok med til at bestemme	11%	1341
2	15%	1844
3	24%	2994
4	25%	3107
5	16%	1938
6 - nok med til at bestemme	9%	1154
Total	100%	12378

	Total	
Synes du, at du er nok med til at bestemme, hvad undervisningen skal handle om? (På en skala fra 1 til 6, hvor 1 er ikke nok med til at bestemme og 6 er nok med til at bestemme)	Procent	Antal
1 - ikke nok med til at bestemme	18%	2205
2	22%	2669
3	26%	3158



4	20%	2422
5	10%	1204
6 - nok med til at bestemme	6%	720
<b>Total</b>	<b>100%</b>	<b>12378</b>

Synes du, at elevrådet er nok med til at bestemme, hvad der skal ske på skolen? (På en skala fra 1 til 6, hvor 1 er ikke nok med til at bestemme og 6 er nok med til at bestemme)	Total	
	Procent	Antal
1 - ikke nok med til at bestemme	12%	1514
2	12%	1480
3	14%	1753
4	13%	1604
5	10%	1242
6 - nok med til at bestemme	8%	1030
Ved ikke	30%	3755
<b>Total</b>	<b>100%</b>	<b>12378</b>

	Total
Hvis du kunne bestemme, hvad synes du så er det vigtigste at få lavet om på skolen? (skriv de 2 vigtigste ting)	12378

Hvordan er stemningen normalt i klassen, mens I arbejder? (På en skala fra 1 til 6, hvor 1 er meget dårlig stemning og 6 er meget god stemning)	Total	
	Procent	Antal
1 - meget dårlig stemning	4%	469
2	7%	840
3	20%	2445
4	31%	3857
5	26%	3208
6 - meget god stemning	13%	1559
<b>Total</b>	<b>100%</b>	<b>12378</b>

	Total
--	-------

Hvor nemt er det normalt at koncentrere sig i timerne? (På en skala fra 1 til 6, hvor 1 er meget svært og 6 er meget nemt)	Procent	Antal
1 - meget svært	5%	673
2	10%	1210
3	22%	2760
4	31%	3892
5	23%	2847
6 - meget nemt	8%	996
<b>Total</b>	<b>100%</b>	<b>12378</b>

Hvor meget ro er der normalt i din klasse i timerne? (På en skala fra 1 til 6, hvor 1 er meget uro og 6 er meget ro)	Total	
	Procent	Antal
1 - meget uro	11%	1383
2	18%	2289
3	30%	3730
4	27%	3335
5	10%	1289
6 - meget ro	3%	352
<b>Total</b>	<b>100%</b>	<b>12378</b>

Hvordan taler I til hinanden i din klasse? (På en skala fra 1 til 6, hvor 1 er meget grimt og 6 er ordentligt)	Total	
	Procent	Antal
1 - meget grimt	8%	981
2	12%	1481
3	25%	3049
4	27%	3357
5	20%	2425
6 - ordentligt	9%	1085
<b>Total</b>	<b>100%</b>	<b>12378</b>

Total
-------

Kan du normalt se meningen med det, I laver i timerne? (På en skala fra 1 til 6, hvor 1 er aldrig og 6 er altid)	Procent	Antal
1 - aldrig	3%	345
2	6%	752
3	16%	2035
4	30%	3662
5	35%	4291
6 - altid	10%	1293
<b>Total</b>	<b>100%</b>	<b>12378</b>

Hvor tit lægger dansklæreren mærke til, når du har gjort dig umage i timerne? (På en skala fra 1 til 6, hvor 1 er meget sjældent og 6 er meget tit)	Total	
	Procent	Antal
1 - meget sjældent	8%	1030
2	7%	812
3	10%	1287
4	15%	1870
5	17%	2093
6 - meget tit	15%	1824
Ved ikke	28%	3462
<b>Total</b>	<b>100%</b>	<b>12378</b>

Hvis undervisningen den sidste uge har været for svær eller kedelig, har du så hurtigt kunnet gøre noget fornuftigt?	Total	
	Procent	Antal
Ja	29%	3622
Nej	15%	1902
Ved ikke	55%	6854
<b>Total</b>	<b>100%</b>	<b>12378</b>

Har undervisningen den sidste uge været spændende?	Total	
	Procent	Antal
1 - overhovedet ikke spændende	12%	1467
2	9%	1131
3	17%	2088

4	24%	3006
5	16%	1978
6 - meget spændende	10%	1277
Ved ikke	12%	1431
<b>Total</b>	<b>100%</b>	<b>12378</b>

Har du normalt lyst til at lære i undervisningen?	Total	
	Procent	Antal
1 - aldrig lyst til at lære	2%	291
2	3%	321
3	8%	1003
4	21%	2543
5	33%	4136
6 - altid lyst til at lære	28%	3414
Ved ikke	5%	670
<b>Total</b>	<b>100%</b>	<b>12378</b>

Hvor meget lærer du i skolen? (På en skala fra 1 til 6, hvor 1 er meget lidt og 6 er meget)	Total	
	Procent	Antal
1 - meget lidt	3%	361
2	3%	398
3	10%	1217
4	26%	3159
5	31%	3781
6 - meget	21%	2633
Ved ikke	7%	829
<b>Total</b>	<b>100%</b>	<b>12378</b>

Hvor lette er de opgaver, som du får af din dansklærer i timerne? (På en skala fra 1 til 6, hvor 1 er meget lette og 6 er meget svære)	Total	
	Procent	Antal
1- meget lette	6%	683
2	13%	1581
3	22%	2779

4	36%	4436
5	14%	1675
6 - meget svære	3%	344
Ved ikke	7%	880
<b>Total</b>	<b>100%</b>	<b>12378</b>

Hvor meget umage skal du gøre dig for at følge med i dansktimerne? (På en skala fra 1 til 6, hvor 1 er slet ikke umage og 6 er meget umage)	Total	
	Procent	Antal
1 - slet ikke umage	5%	585
2	14%	1759
3	22%	2666
4	25%	3155
5	15%	1836
6 - meget umage	10%	1261
Ved ikke	9%	1116
<b>Total</b>	<b>100%</b>	<b>12378</b>

Hvor tit ender det på en god måde, når du eller nogen i din klasse har været uvenner? (På en skala fra 1 til 6, hvor 1 er meget sjældent og 6 er meget tit)	Total	
	Procent	Antal
1 - meget sjældent	5%	628
2	4%	465
3	9%	1061
4	16%	1931
5	20%	2510
6 - meget tit	32%	3987
Ved ikke	15%	1796
<b>Total</b>	<b>100%</b>	<b>12378</b>

Synes du, der er alt for mange konflikter mellem eleverne i din klasse?	Total	
	Procent	Antal
Ja	35%	4332
Nej	65%	8046

Total	100%	12378
-------	------	-------

	Total	
Hvor spiser du normalt din frokost henne?	Procent	Antal
I klassen	70%	8652
Et andet sted på skolen	6%	683
Udenfor skolen	18%	2175
Jeg spiser ikke frokost	7%	868
<b>Total</b>	<b>100%</b>	<b>12378</b>

	Total	
Hvor tit køber du mad fra skoleboden?	Procent	Antal
Hver dag eller næsten hver dag	5%	655
1 til 2 gange om ugen	15%	1872
1 til 2 gange om måneden	12%	1496
Sjældent eller aldrig	67%	8355
<b>Total</b>	<b>100%</b>	<b>12378</b>

	Total	
Hvad synes du om den mad, du kan købe på skolen? (På en skala fra 1 til 6, hvor 1 er meget dårligt og 6 er meget godt)	Procent	Antal
1 - meget dårligt	23%	2869
2	16%	1966
3	16%	1937
4	15%	1893
5	9%	1081
6 - meget godt	7%	869
Ved ikke	24%	3003
<b>Total</b>	<b>110%</b>	<b>13618</b>

	Total
Skriv hvad du synes om maden fra skoleboden, og hvorfor du synes det:	12378

	Total
--	-------

Hvor mange minutter tror du, at du i alt bevæger dig om dagen i skolen? Tænk både på timerne, frikvartererne og op og ned af trappen	Procent	Antal
0-30 minutter	19%	2397
30-60 minutter	37%	4550
Mere end 60 minutter	27%	3402
Ved ikke	16%	2029
<b>Total</b>	<b>100%</b>	<b>12378</b>

Hvor hårdt er det at have idræt - får du sved på panden? (På en skala fra 1 til 6, hvor 1 er slet ikke hårdt og 6 er meget hårdt)	Total	
	Procent	Antal
1 - slet ikke hårdt	17%	2076
2	18%	2239
3	21%	2608
4	23%	2834
5	10%	1201
6 - meget hårdt	4%	479
Ved ikke	8%	941
<b>Total</b>	<b>100%</b>	<b>12378</b>

Hvor forskellige ting prøver I at lave i idræt? (På en skala fra 1 til 6, hvor 1 er slet ikke forskellige ting og 6 er meget forskellige ting)	Total	
	Procent	Antal
1- slet ikke forskellige ting	8%	972
2	12%	1508
3	19%	2336
4	22%	2678
5	14%	1773
6 - meget forskellige ting	18%	2171
Ved ikke	8%	940
<b>Total</b>	<b>100%</b>	<b>12378</b>

	Total

Hvordan er idrætsundervisningen på din skole? (På en skala fra 1 til 6, hvor 1 er meget dårlig og 6 er meget god)	Procent	Antal
1 - meget dårlig	7%	856
2	8%	1017
3	15%	1814
4	21%	2660
5	19%	2305
6 - meget god	23%	2897
Ved ikke	7%	829
<b>Total</b>	<b>100%</b>	<b>12378</b>

Går du til noget efter skole?	Total	
	Procent	Antal
Ja, jeg går til sport i en idrætsforening (f.eks. fodbold, håndbold eller karate)	53%	6517
Ja, jeg går til noget andet end sport (f.eks. spejder, musik eller dans)	27%	3282
Nej, jeg går ikke til noget i fritiden	30%	3771
<b>Total</b>	<b>110%</b>	<b>13570</b>


Hvordan synes du selv, dit helbred er for tiden? (På en skala fra 1 - 6, hvor 1 er dårligt og 6 er virkelig godt)	Total	
	Procent	Antal
1 - dårligt	2%	305
2	3%	410
3	11%	1336
4	21%	2658
5	30%	3744
6 - virkelig godt	32%	3925
<b>Total</b>	<b>100%</b>	<b>12378</b>

Hvordan synes du alt i alt, dit liv er for tiden? (På en skala fra 1 - 10, hvor 1 er det dårligst mulige liv for dig og 10 er det bedst mulige liv for dig)	Total	
	Procent	Antal
1 - dårligst mulige liv	2%	222

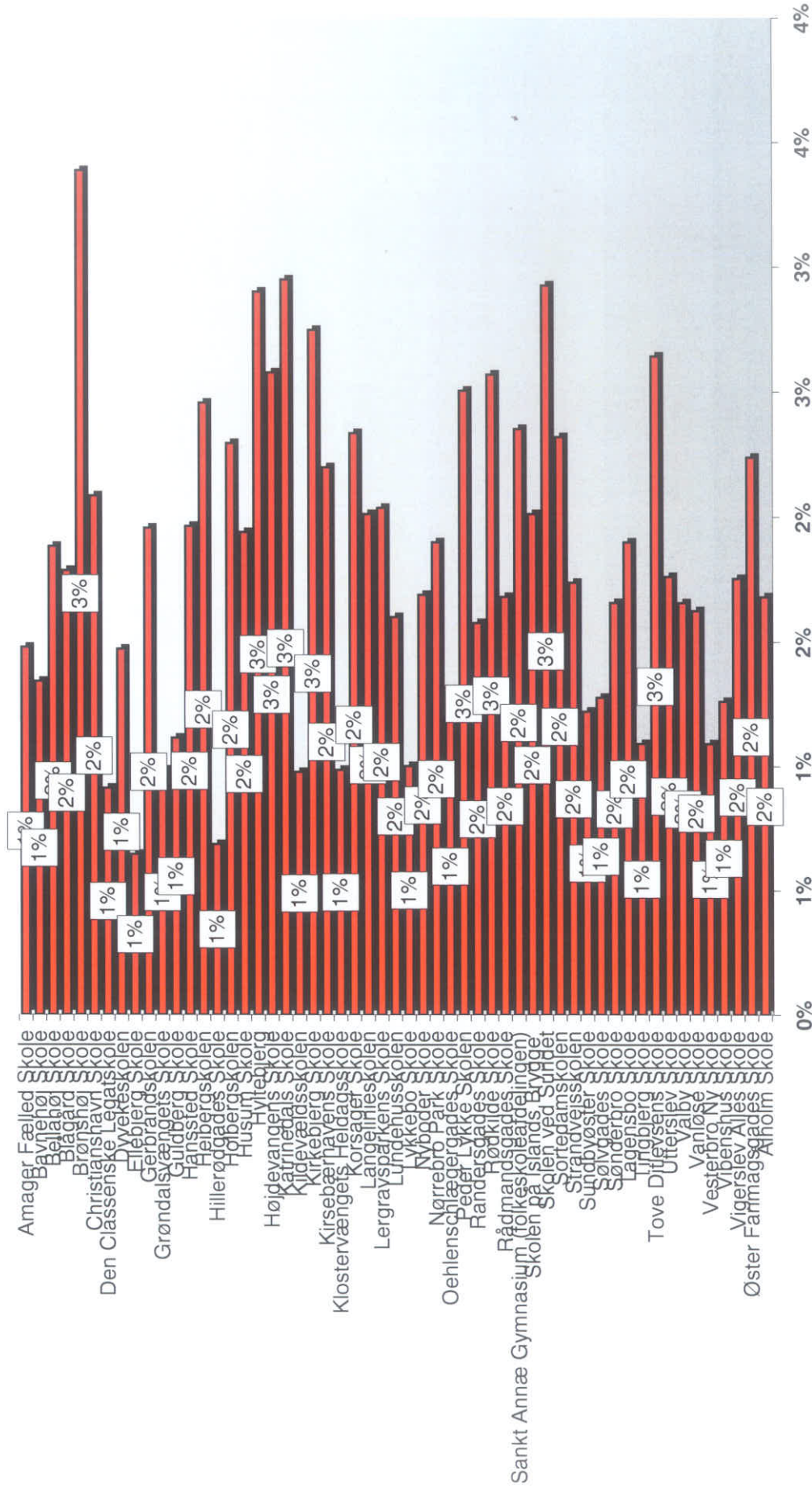


2	1%	147
3	2%	269
4	3%	365
5	5%	610
6	7%	858
7	15%	1814
8	20%	2528
9	17%	2145
10 - bedst mulige liv	21%	2538
Ved ikke	7%	882
<b>Total</b>	<b>100%</b>	<b>12378</b>

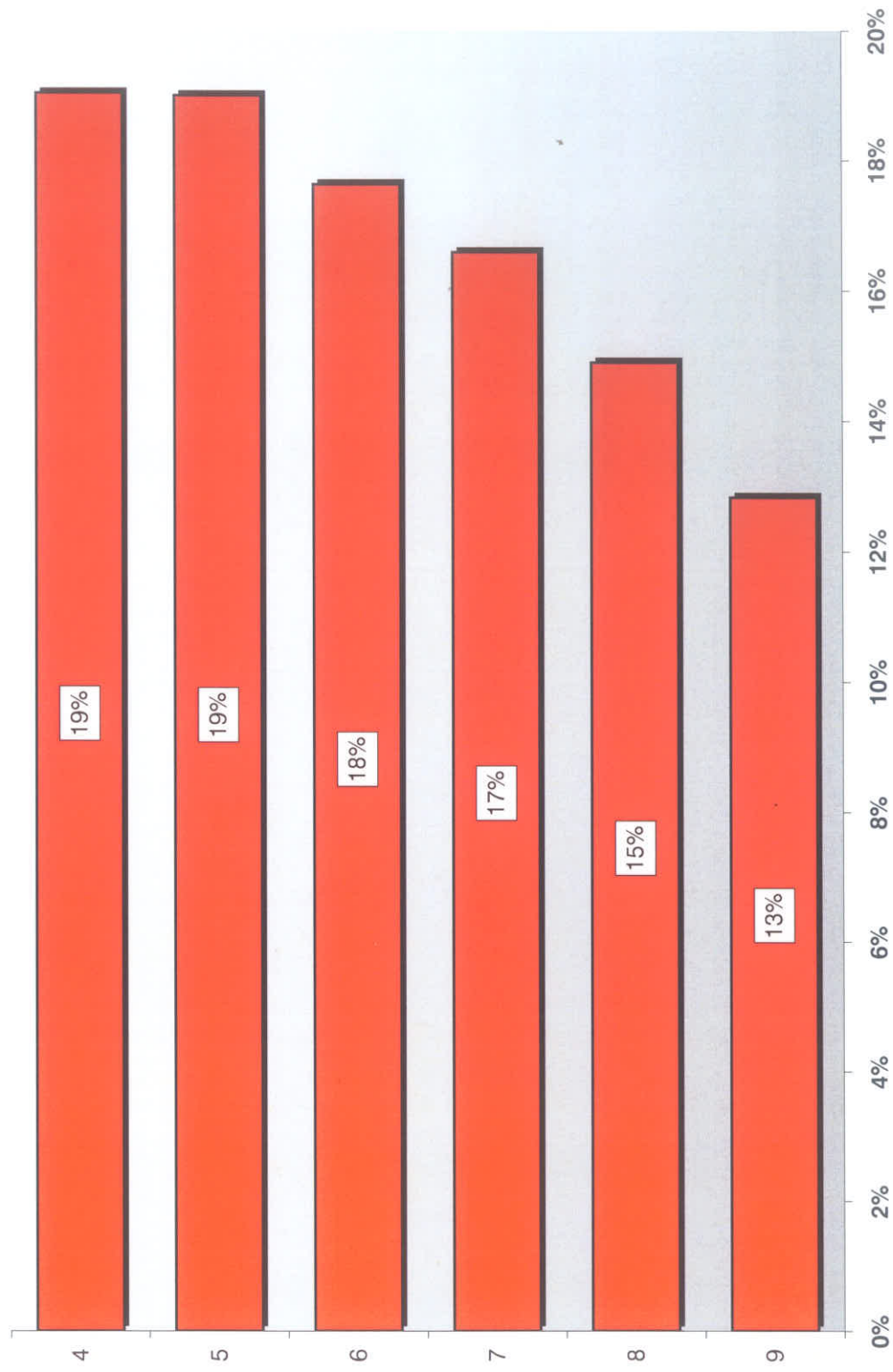
# Er du...



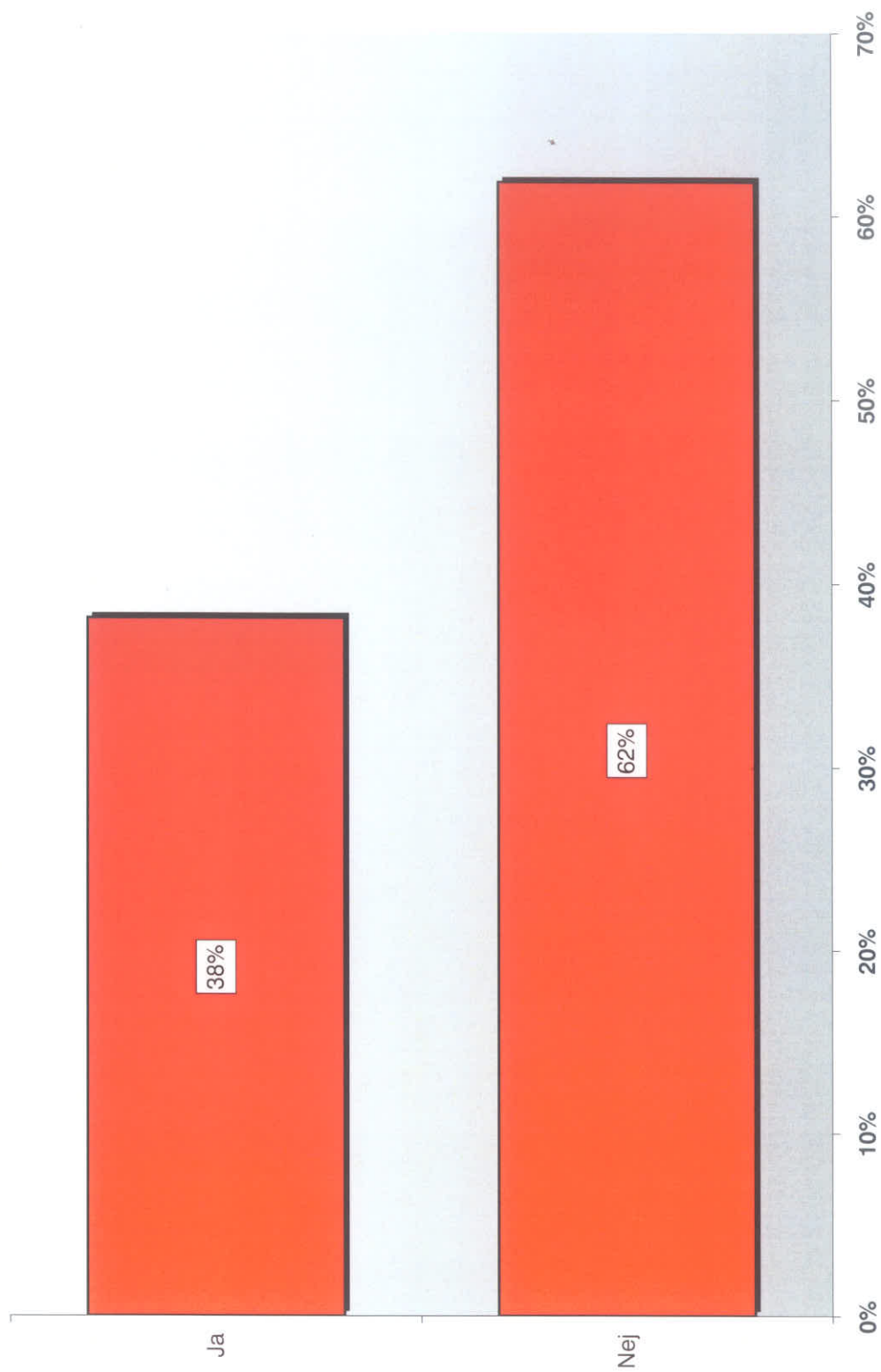
# Hvilken skole går du på?



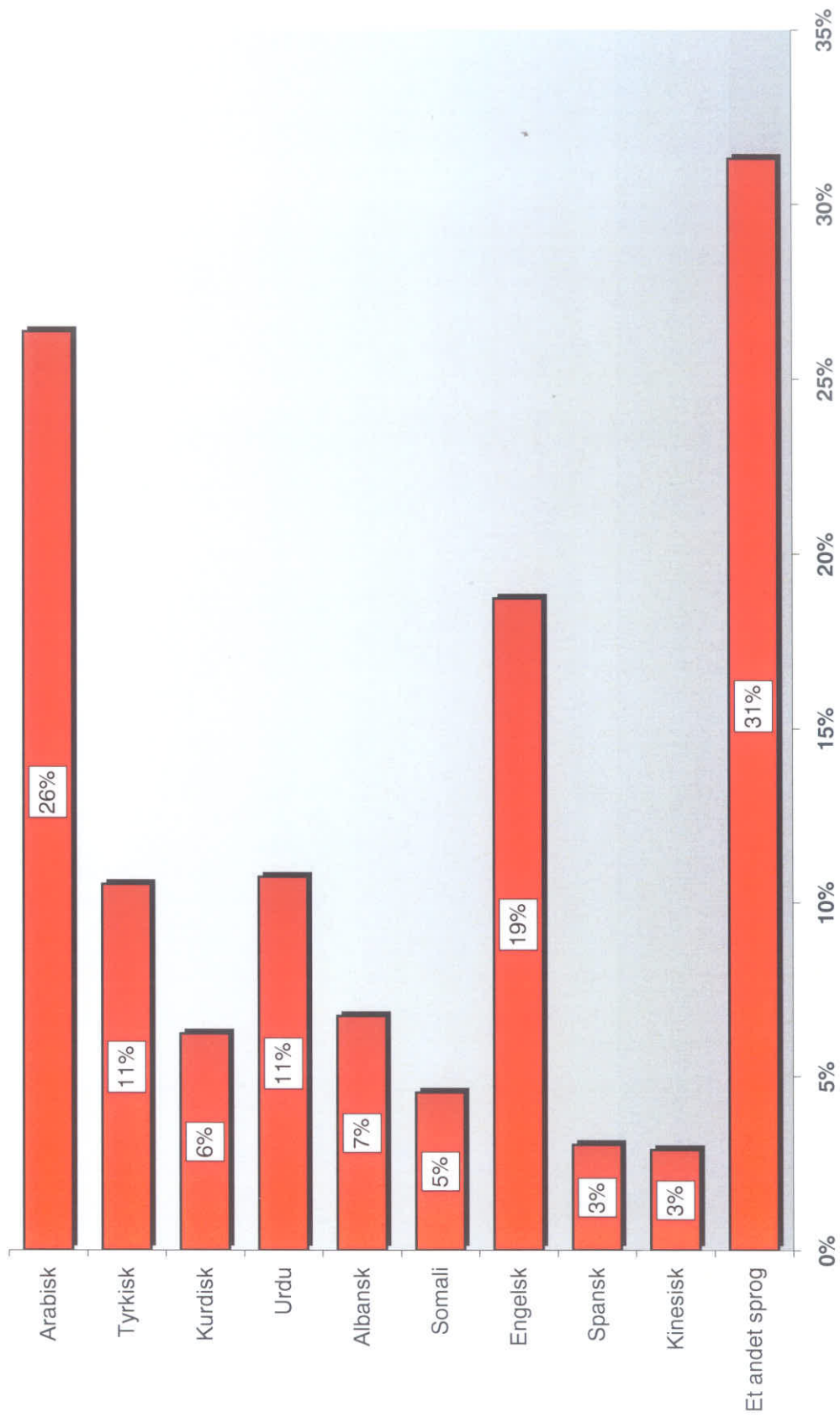
## Hvilken klasse går du i?



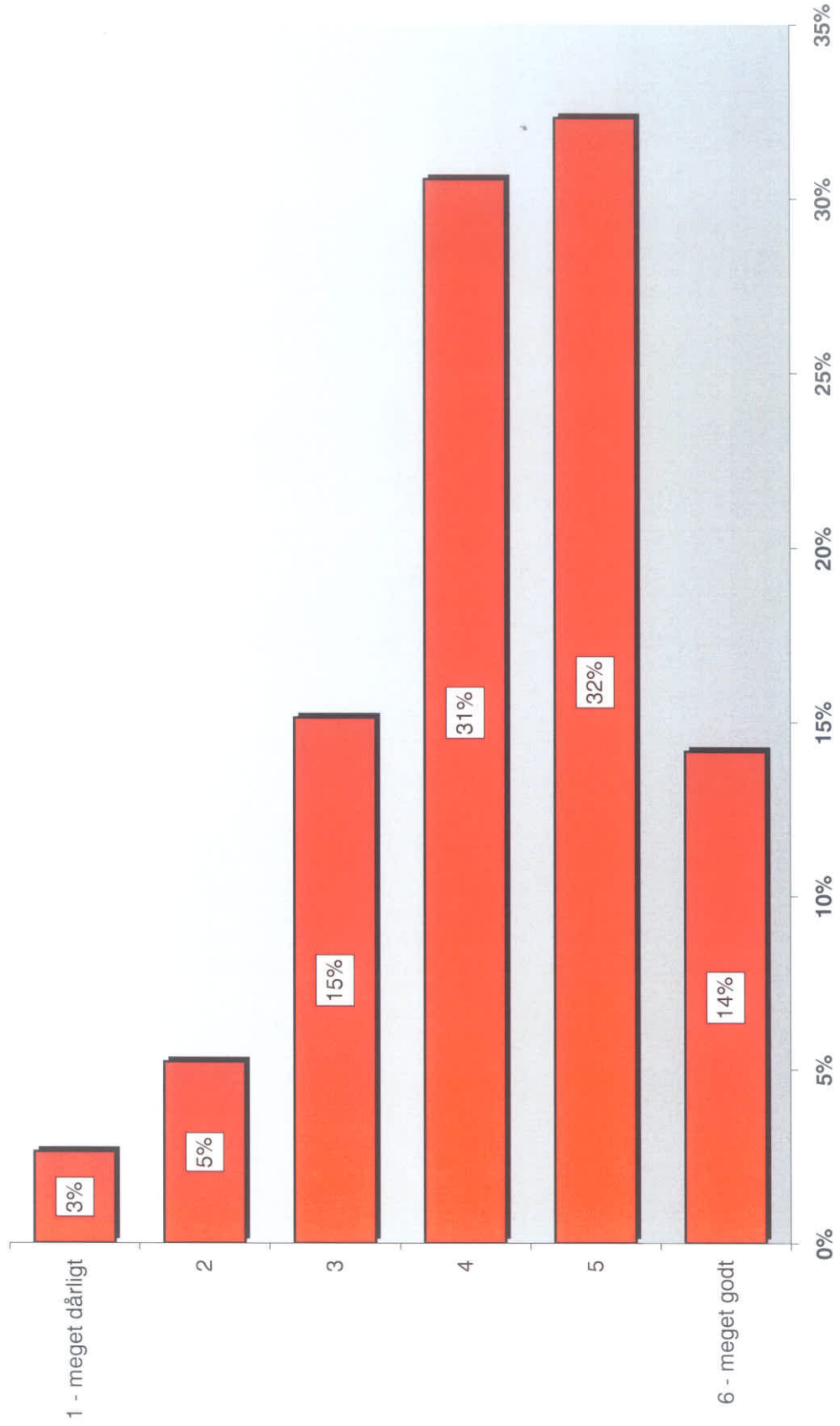
## Taler du flere sprog end dansk med dine forældre?



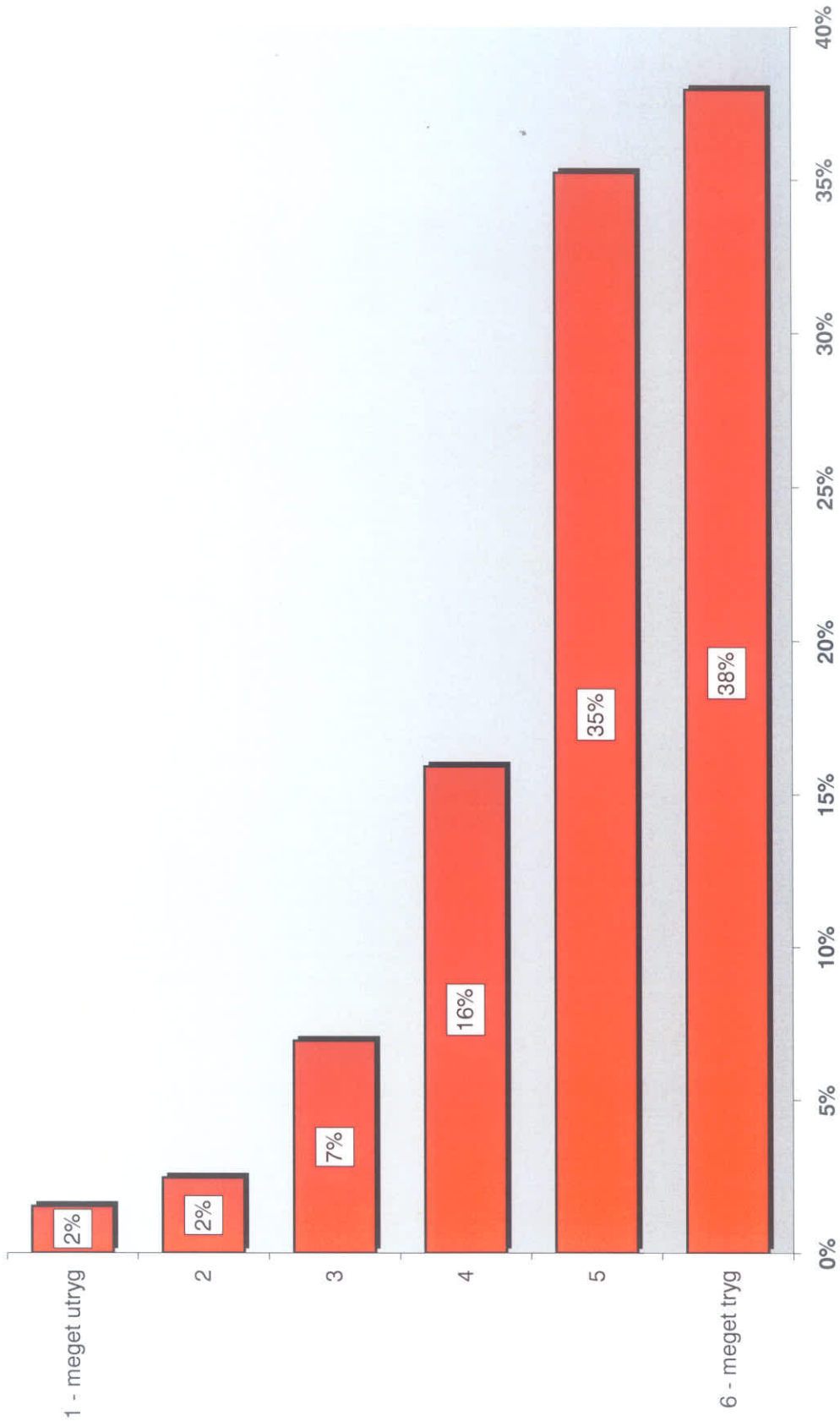
## Hvilke sprog taler du med dine forældre ud over dansk?



**Hvad synes du om at gå i skole for tiden?  
(På en skala fra 1 til 6, hvor 1 er meget dårligt og 6 er meget godt)**

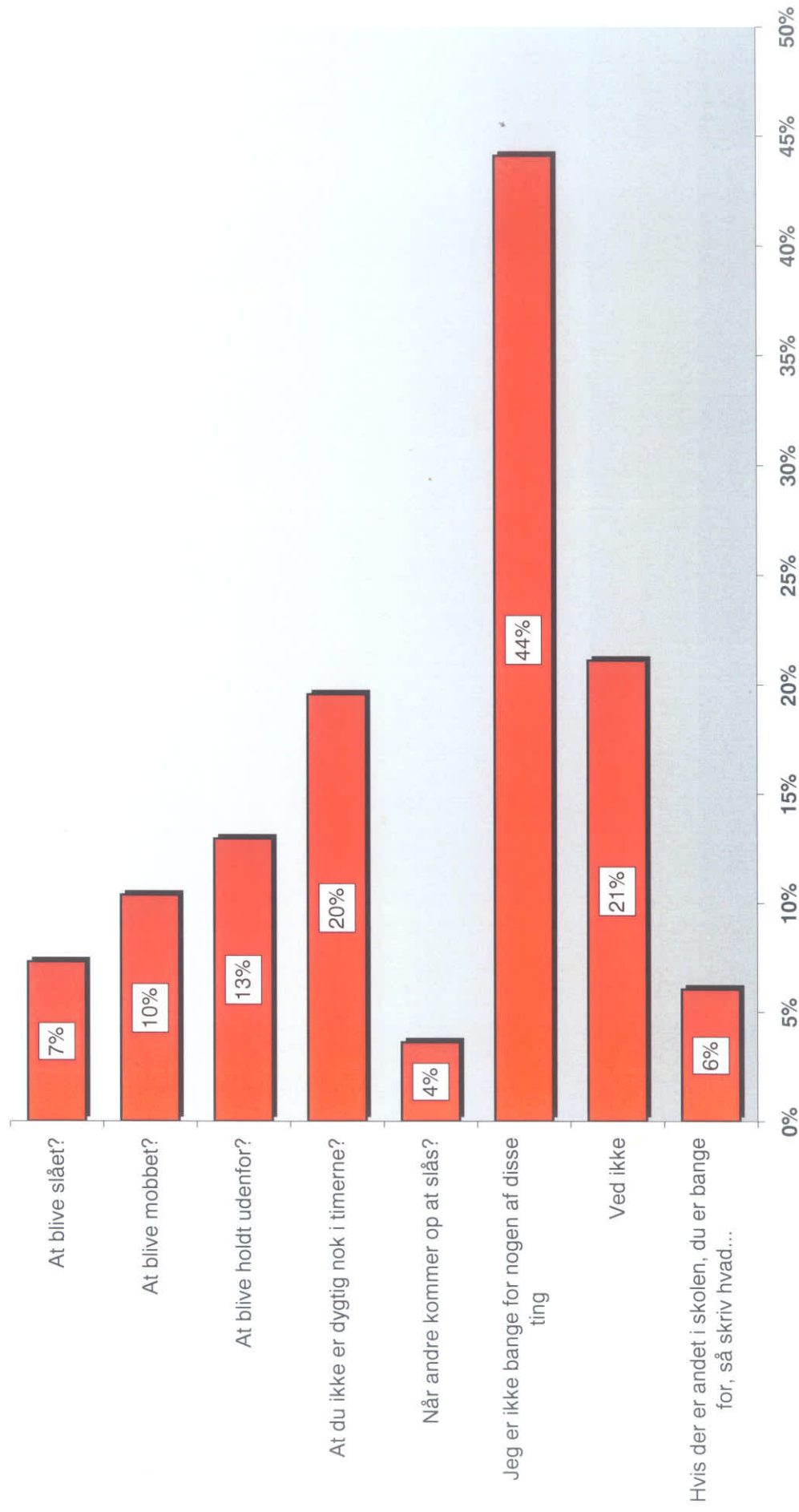


**Hvor tryk føler du dig, når du er i skole?  
(På en skala fra 1 til 6, hvor 1 er meget utryk og 6 er meget tryk)**






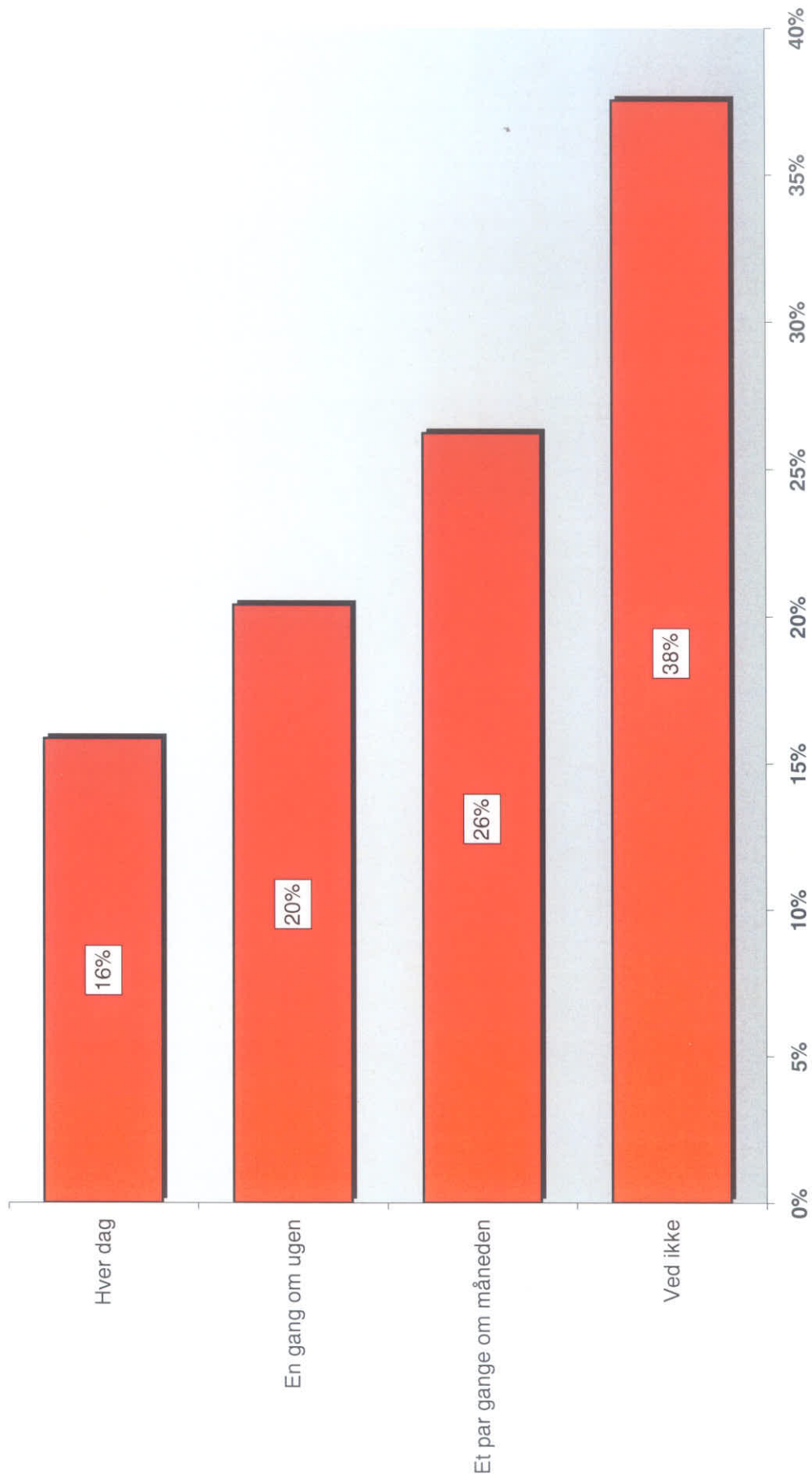
## Når du er i skole, er du så bange for noget af dette?




**Er du blevet mobbet af nogen af de andre elever i skolen inden for de sidste 2 måneder?**




## Hvor tit er du blevet mobbet inden for de sidste 2 måneder?




## Har du været med til at mobbe nogen i skolen inden for de sidste 2 måneder?



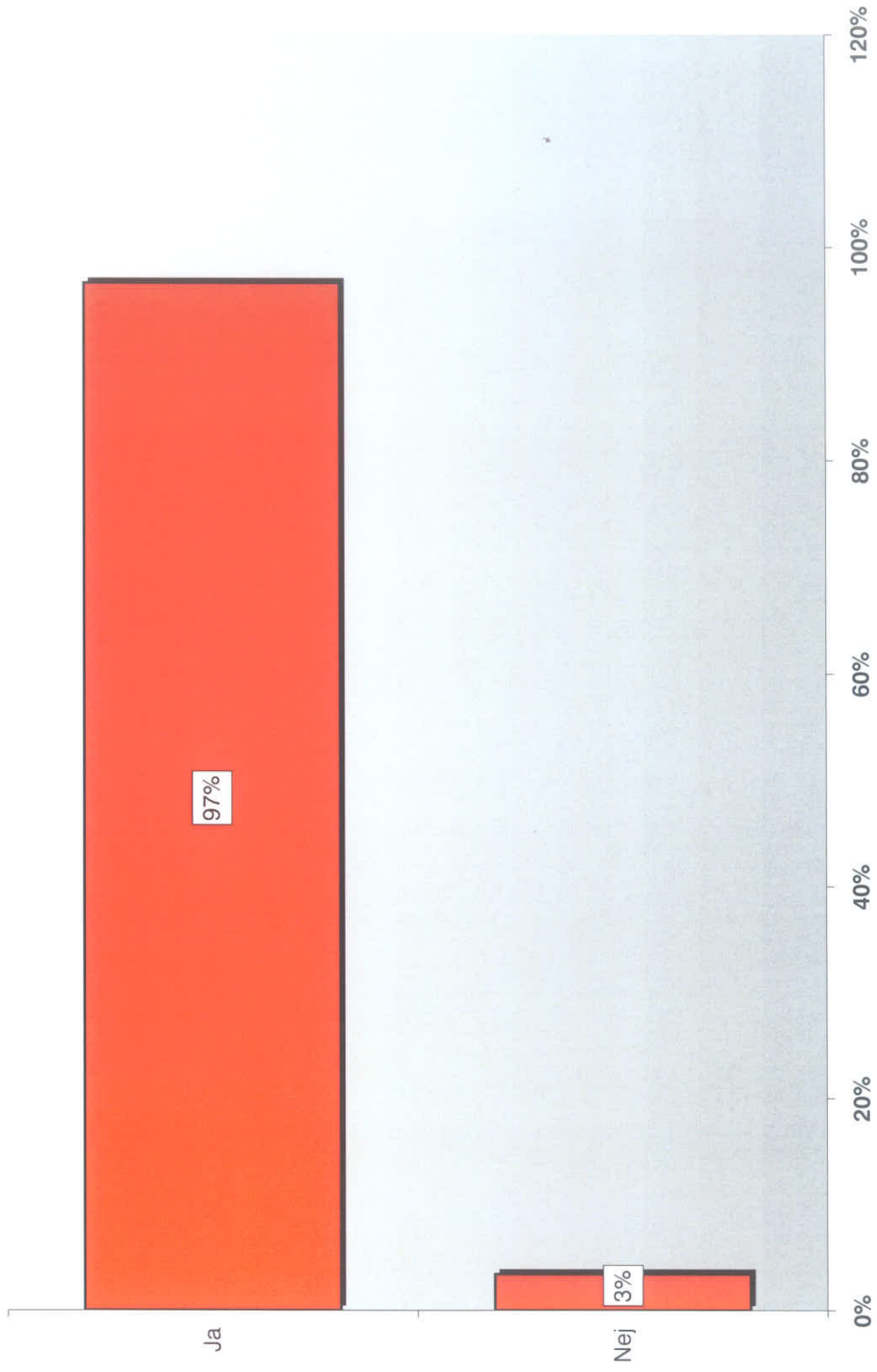
**Er der nogen i skolen, der har slået eller sparket dig, så du blev ked af det, inden for de sidste 2 måneder ?**



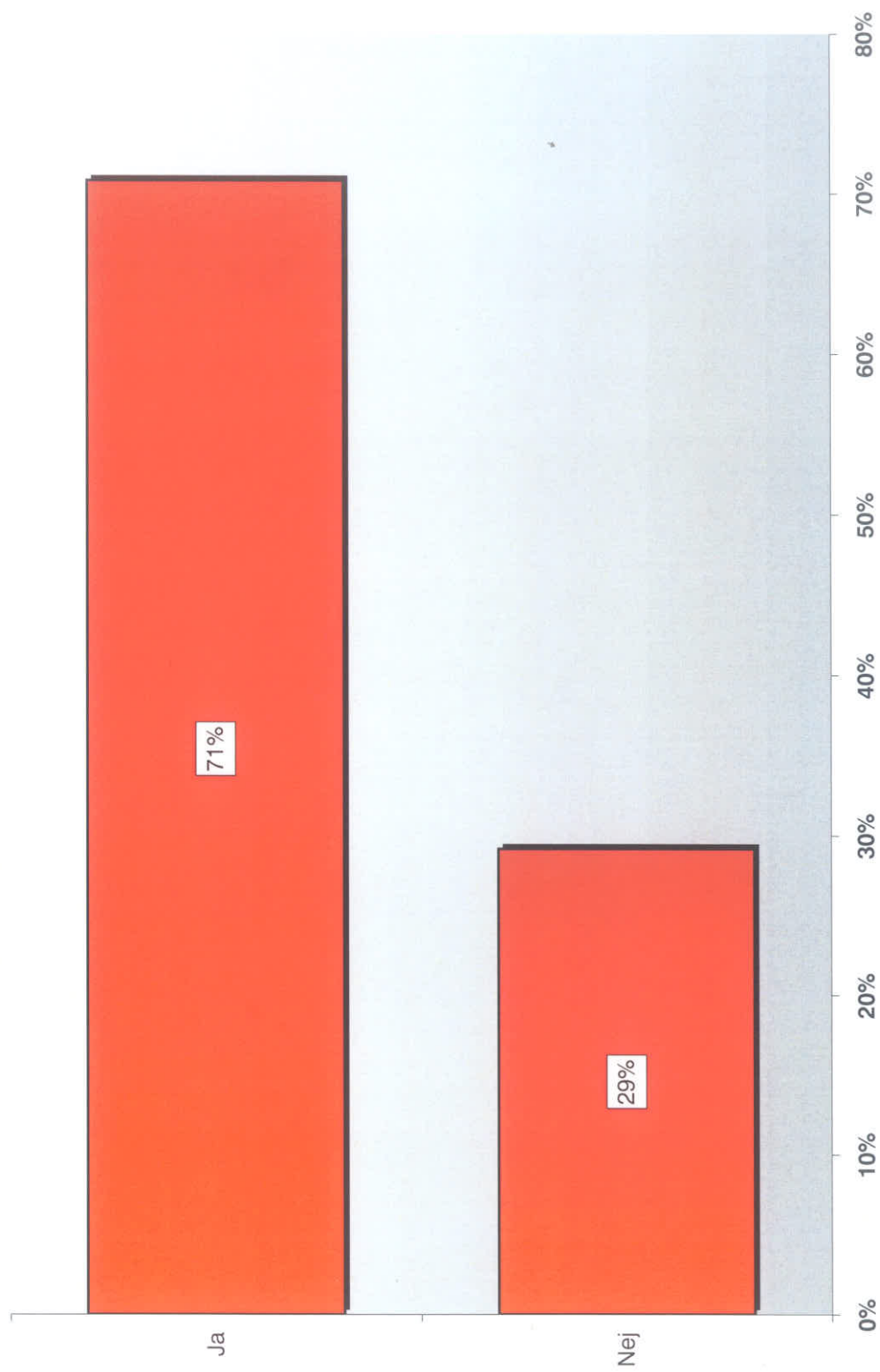
**Er der nogen børn eller unge i skolen, der har truet dig, så du blev bange, inden for de sidste 2 måneder?**



## Har du en god ven i skolen?



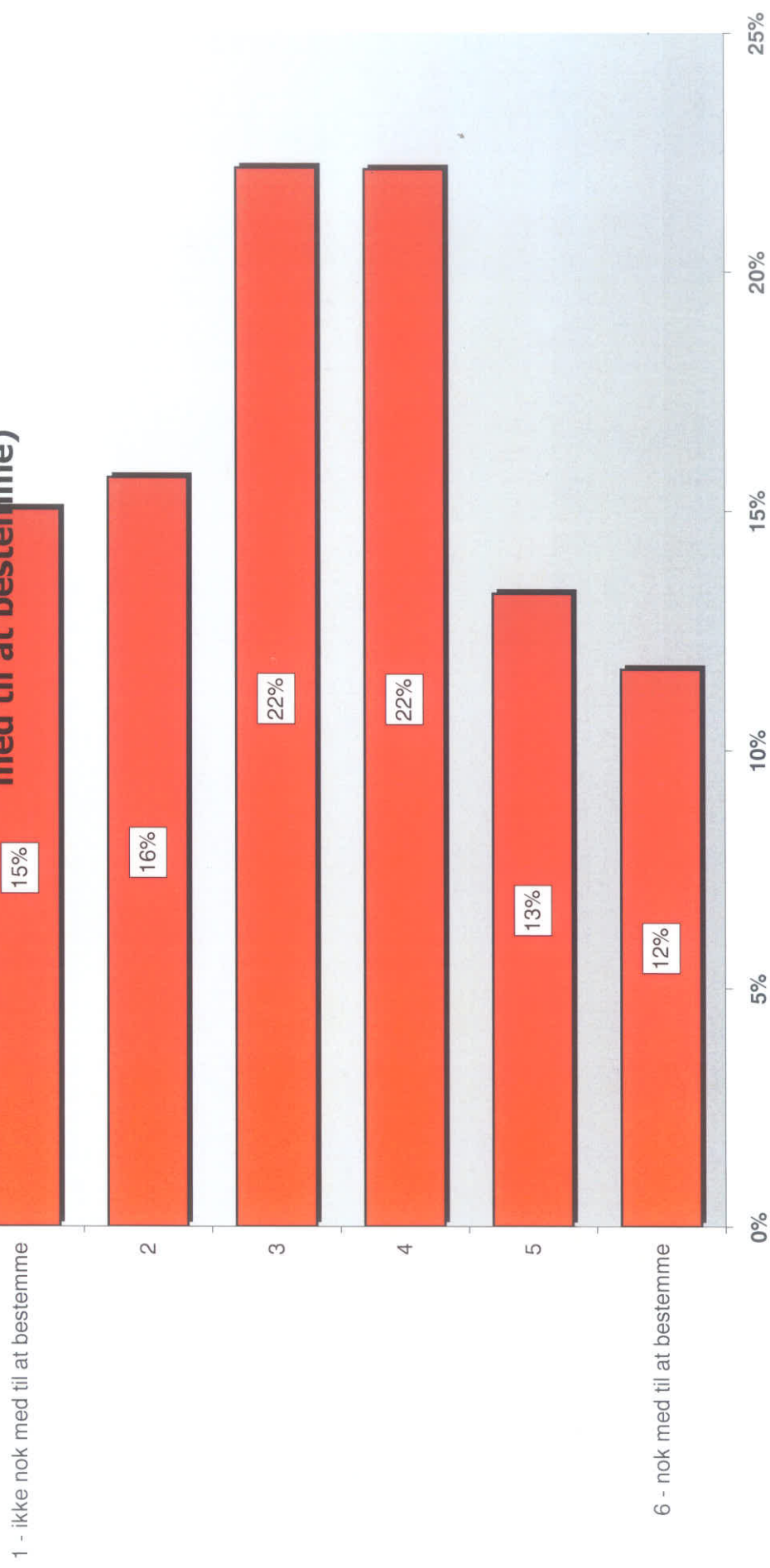
**Er der en voksen på skolen, du kan tale med, hvis du er ked af det?**





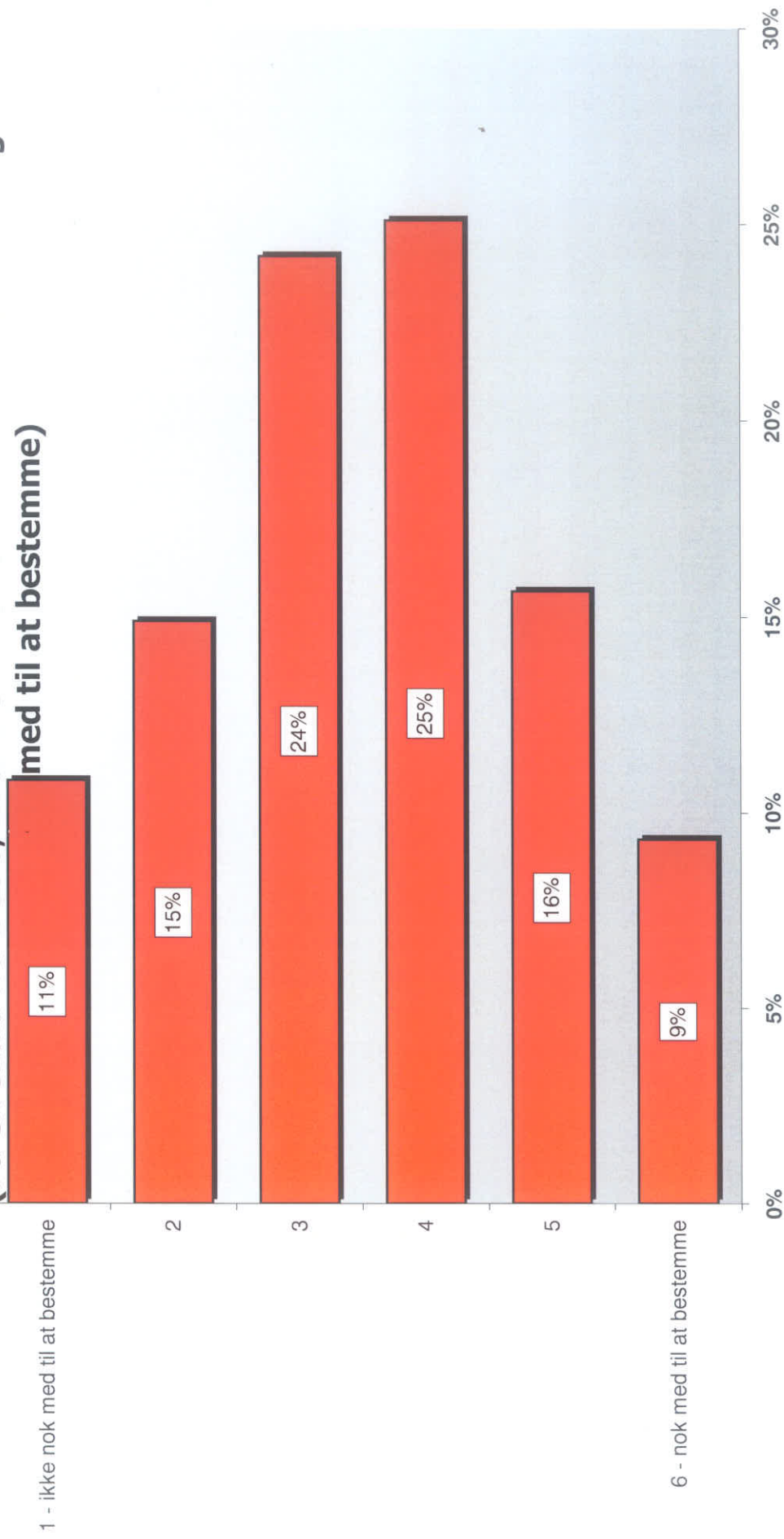
**Synes du, at du er nok med til at bestemme, hvordan klasseværelset skal være indrettet?**

**(På en skala fra 1 til 6, hvor 1 er ikke nok med til at bestemme og 6 er nok med til at bestemme)**



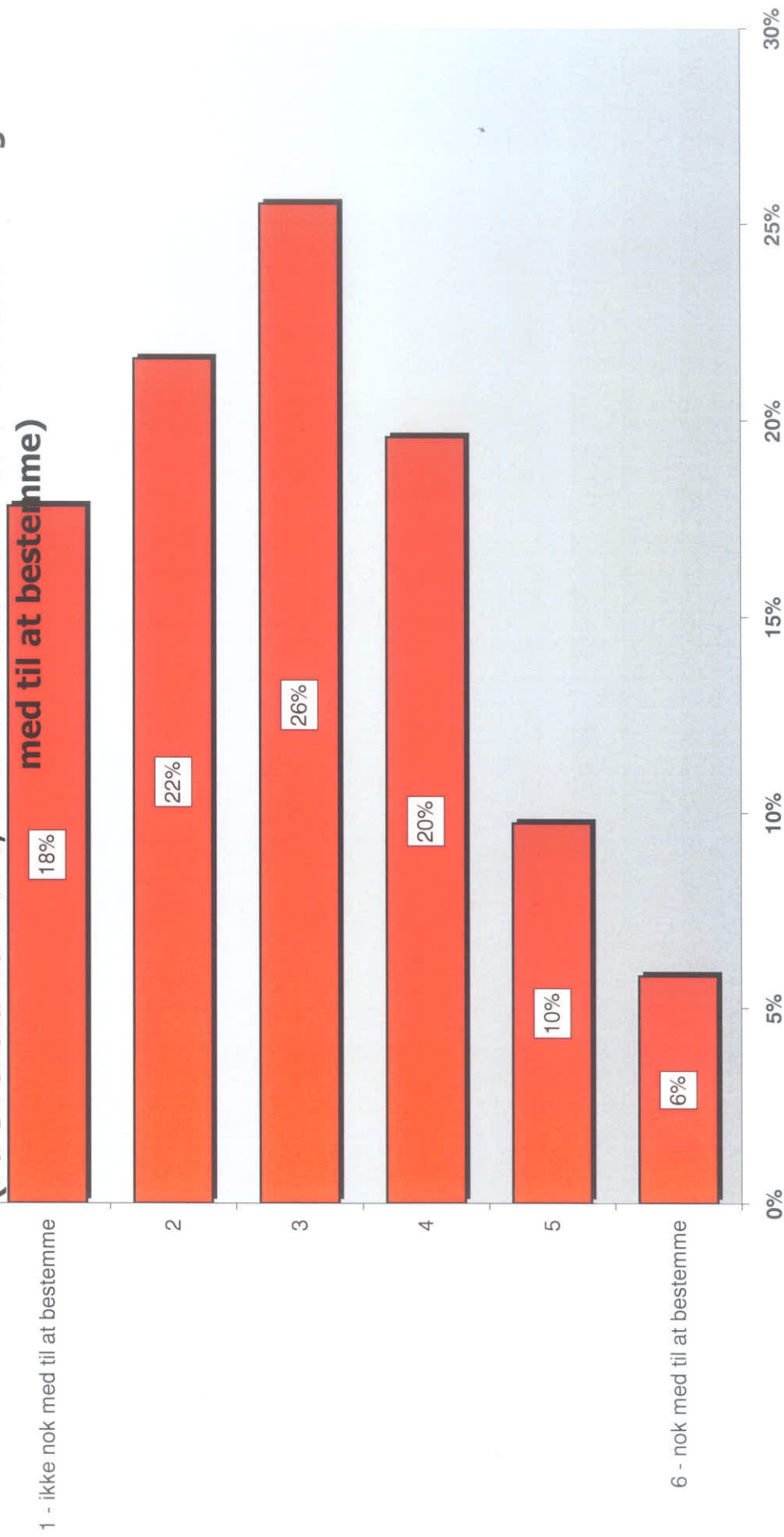
Synes du, at du er nok med til at bestemme, hvordan I skal arbejde med et bestemt emne?

(På en skala fra 1 til 6, hvor 1 er ikke nok med til at bestemme og 6 er nok med til at bestemme)



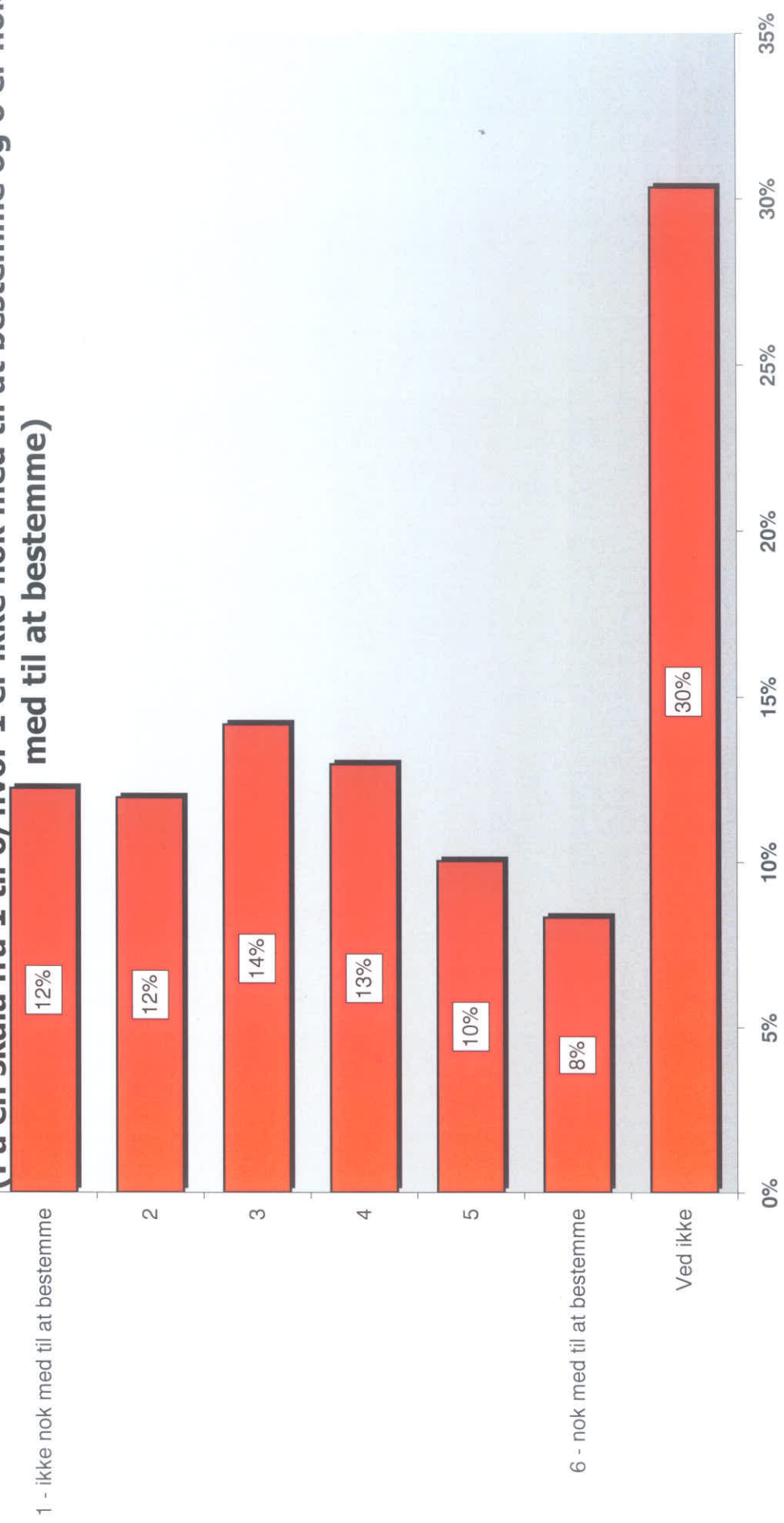
Synes du, at du er nok med til at bestemme, hvad undervisningen skal handle om?

(På en skala fra 1 til 6, hvor 1 er ikke nok med til at bestemme og 6 er nok med til at bestemme)

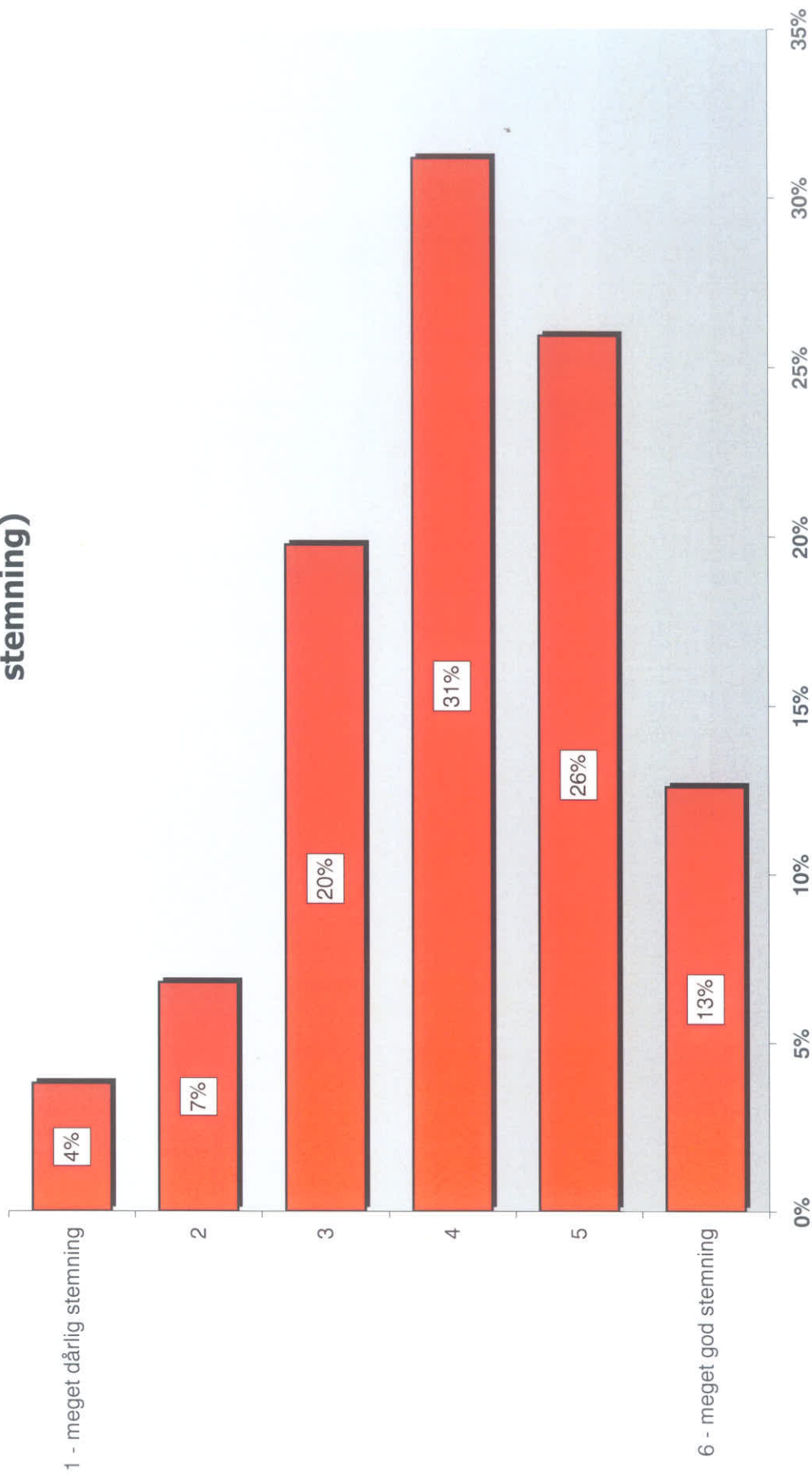


**Synes du, at elevrådet er nok med til at bestemme, hvad der skal ske på skolen?**

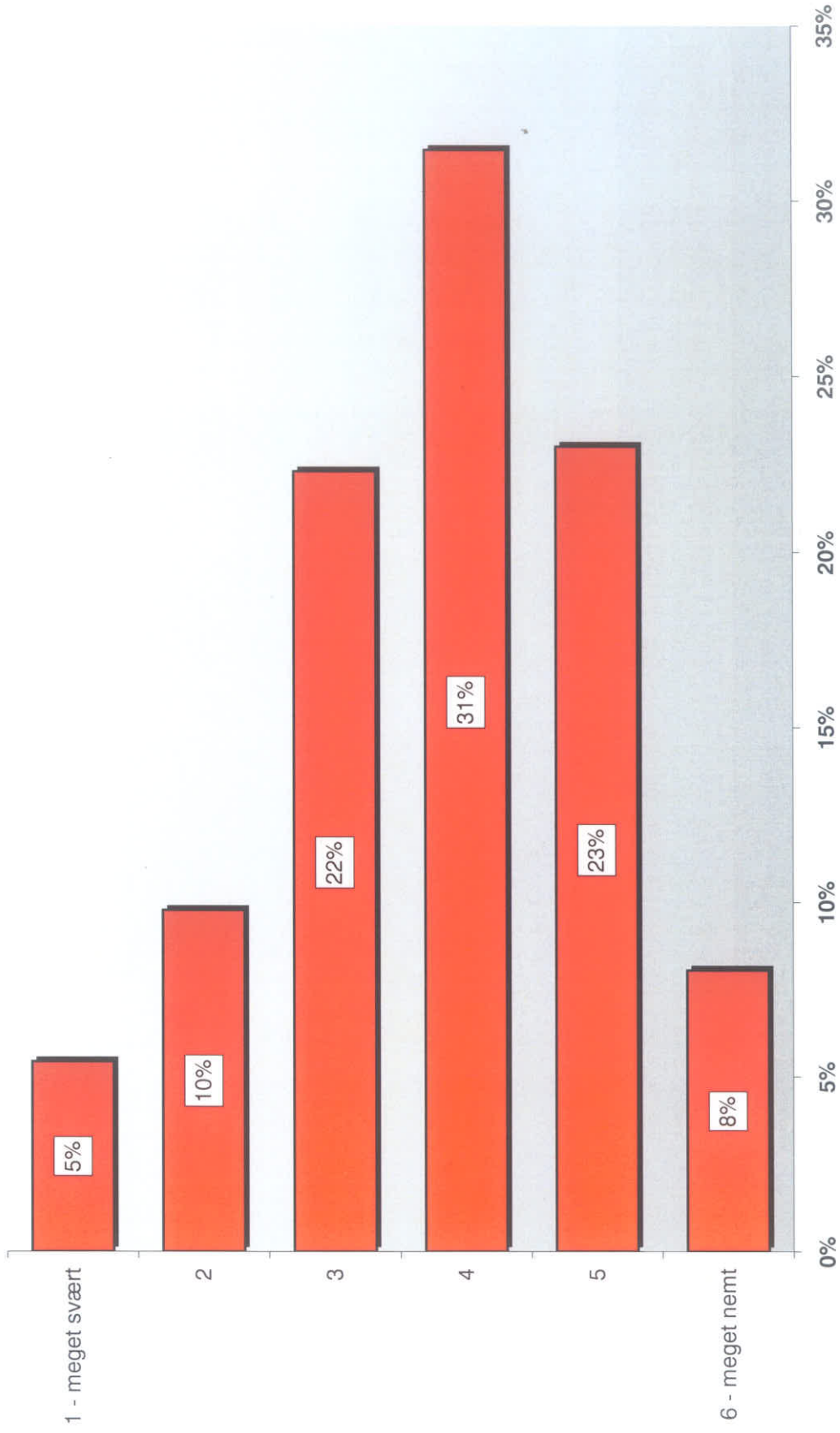
**(På en skala fra 1 til 6, hvor 1 er ikke nok med til at bestemme og 6 er nok med til at bestemme)**



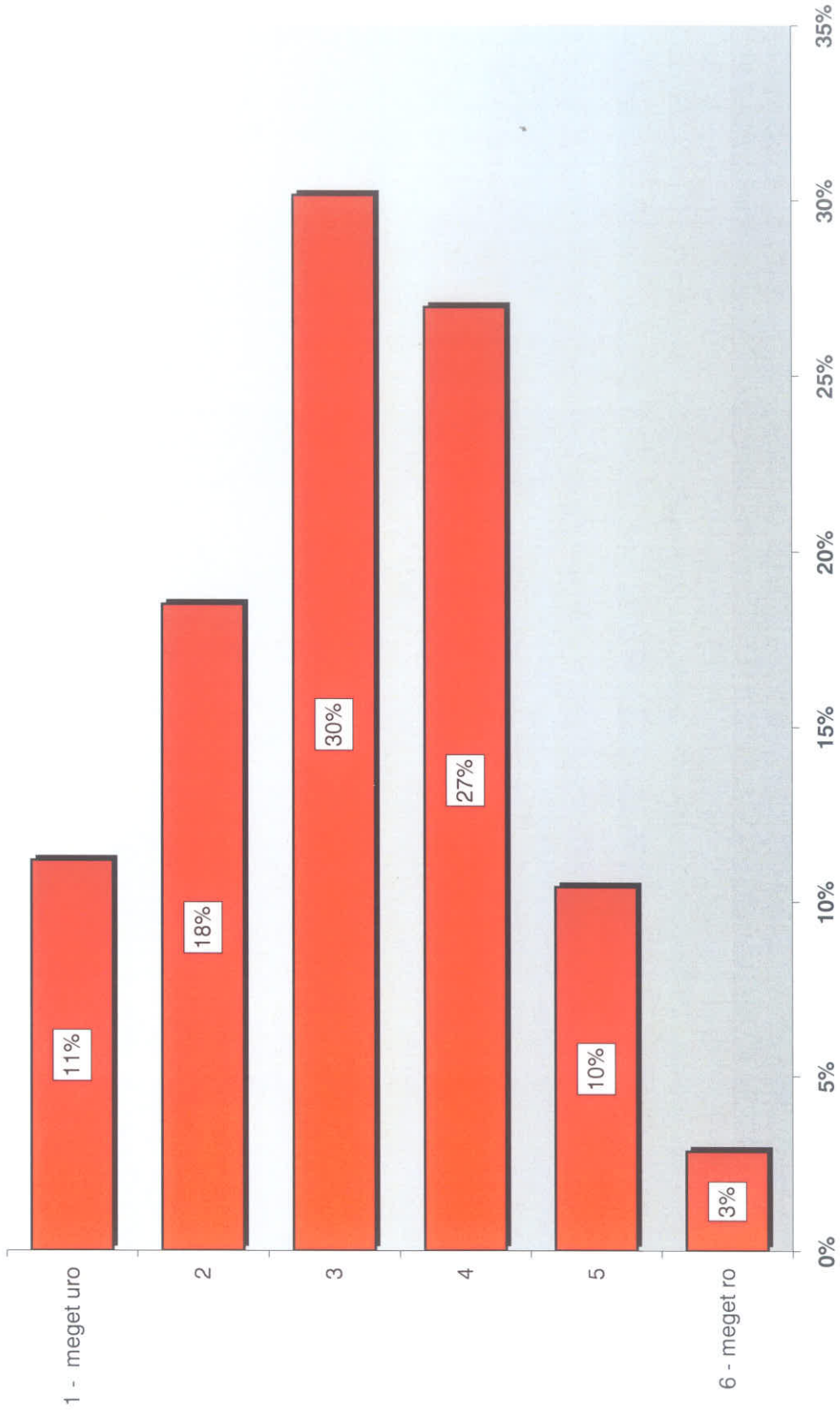
**Hvordan er stemningen normalt i klassen, mens I arbejder?  
(På en skala fra 1 til 6, hvor 1 er meget dårlig stemning og 6 er meget god stemning)**



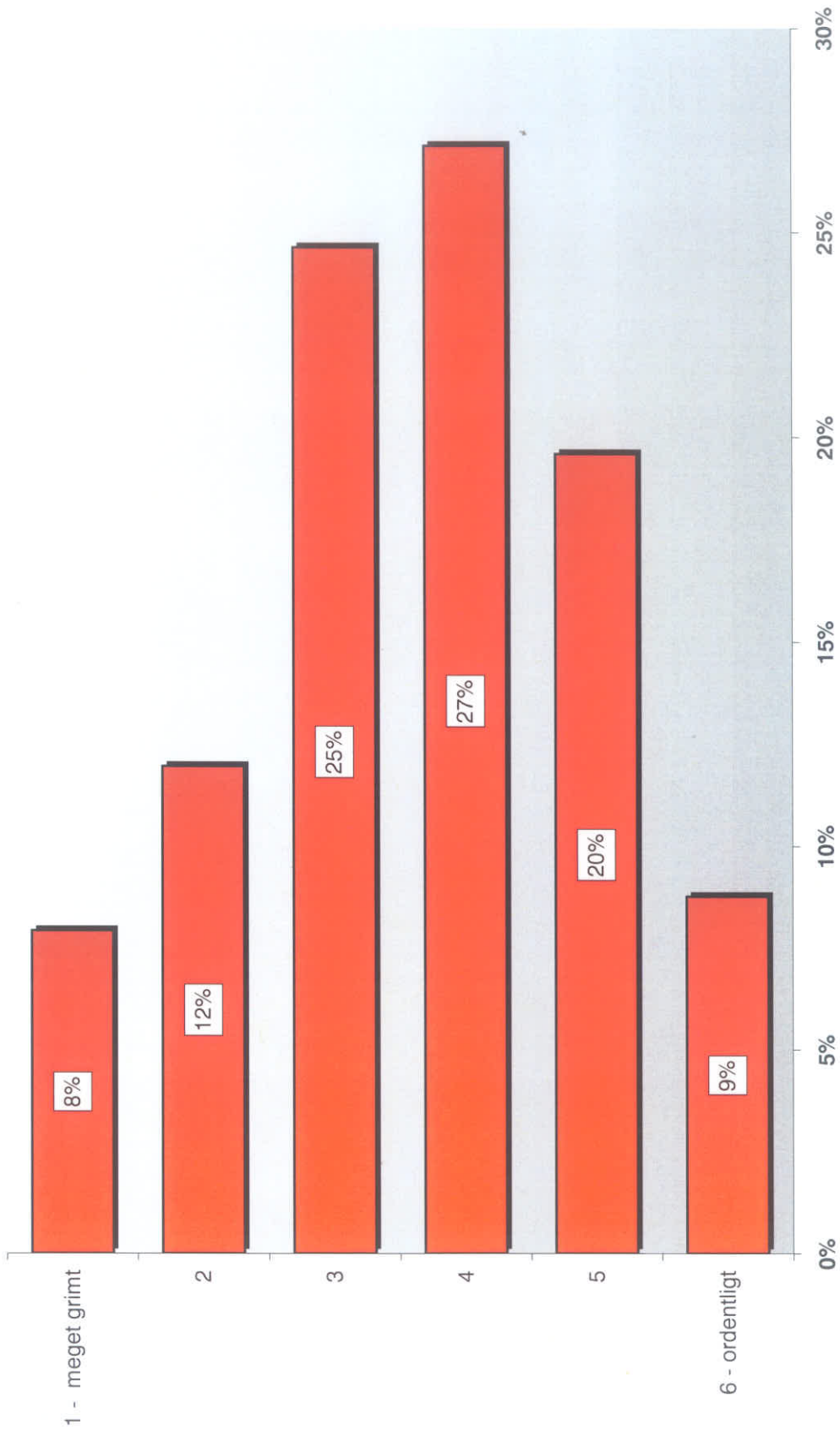
**Hvor nemt er det normalt at koncentrere sig i timerne?  
(På en skala fra 1 til 6, hvor 1 er meget svært og 6 er meget nemt)**



**Hvor meget ro er der normalt i din klasse i timerne?  
(På en skala fra 1 til 6, hvor 1 er meget uro og 6 er meget ro)**

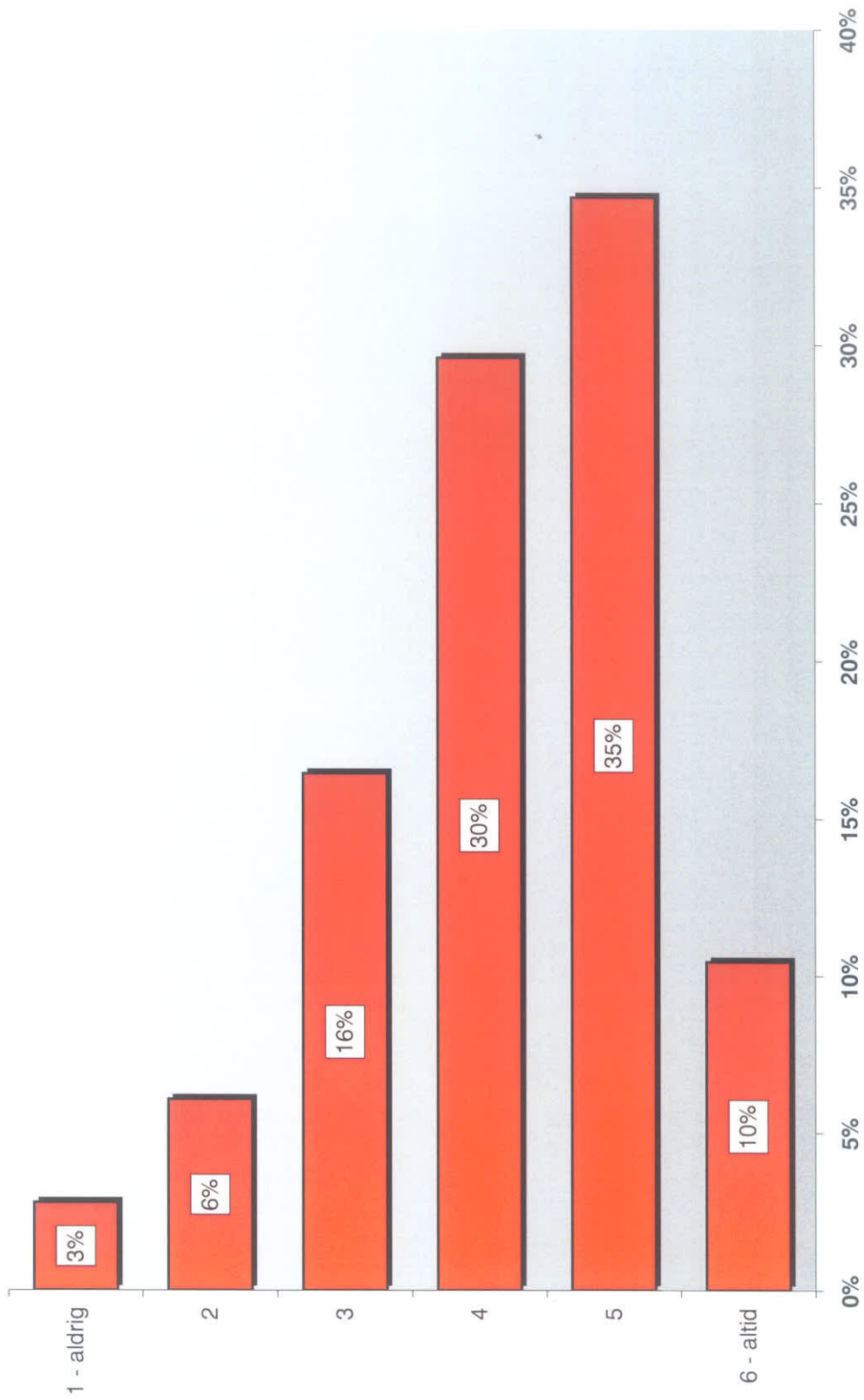


**Hvordan taler I til hinanden i din klasse?**  
**(På en skala fra 1 til 6, hvor 1 er meget grimt og 6 er ordentligt)**



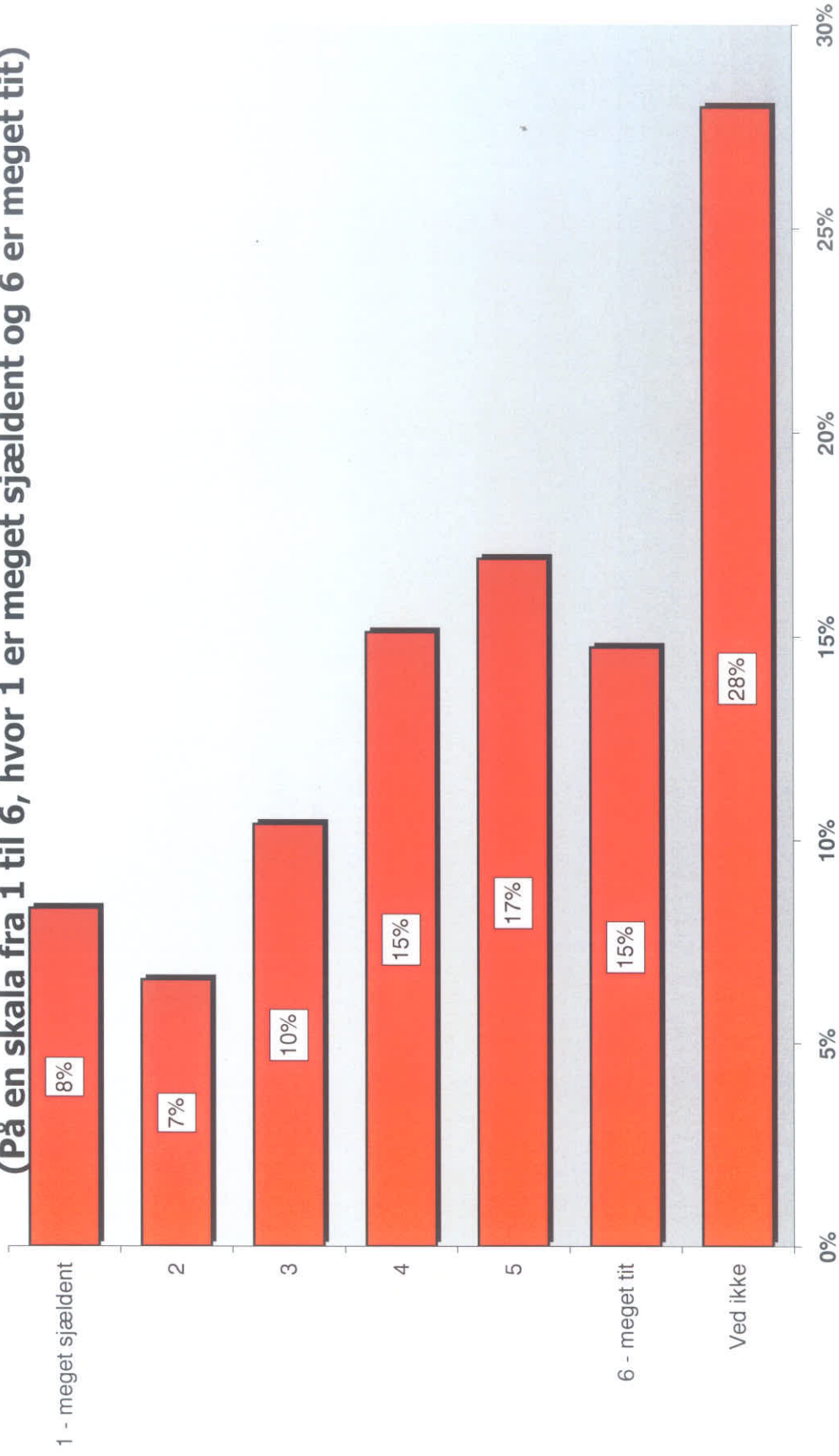


**Kan du normalt se meningen med det, I laver i timerne?  
(På en skala fra 1 til 6, hvor 1 er aldrig og 6 er altid)**

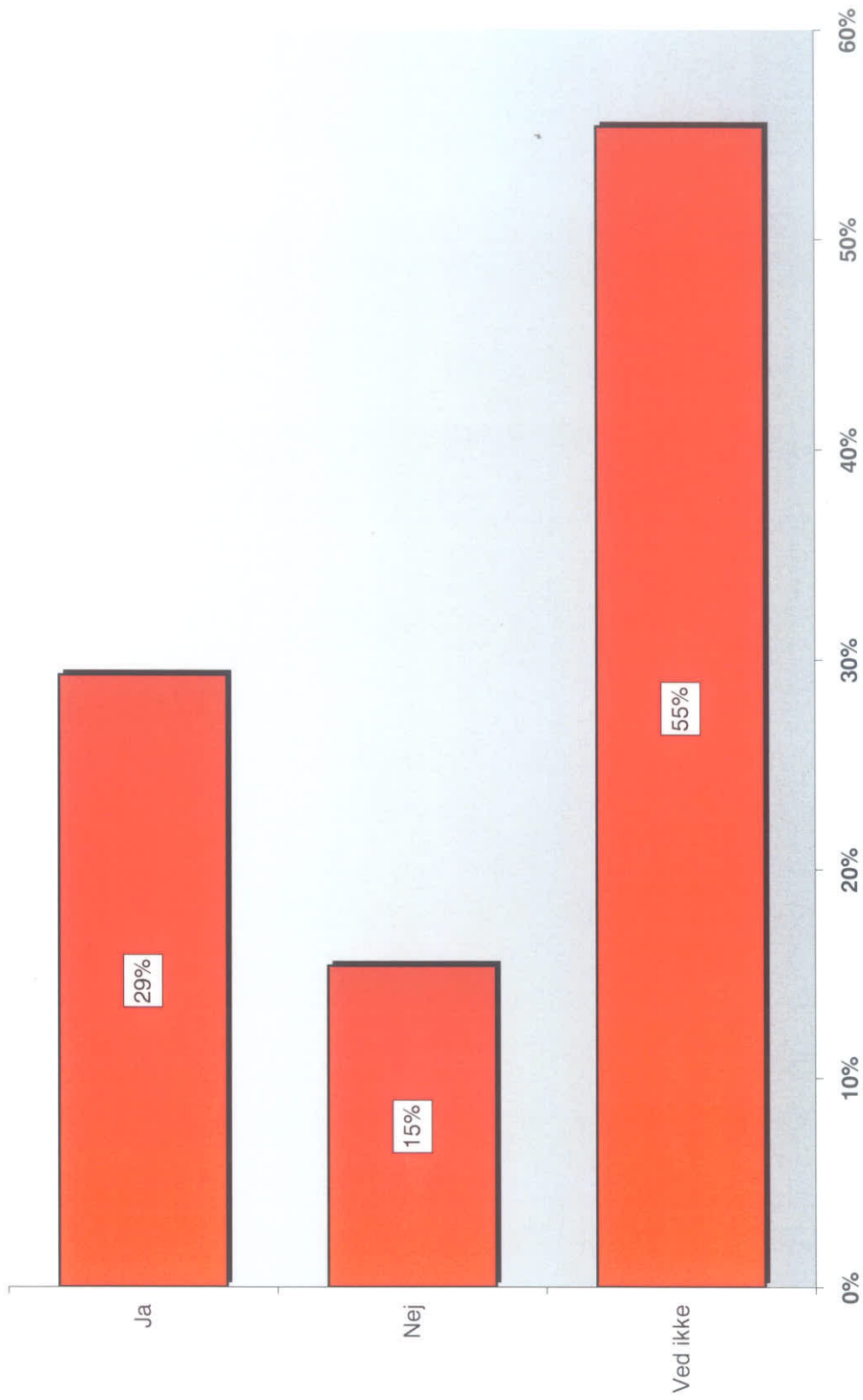


Hvor tit lægger dansklæreren mærke til, når du har gjort dig umage i timerne?

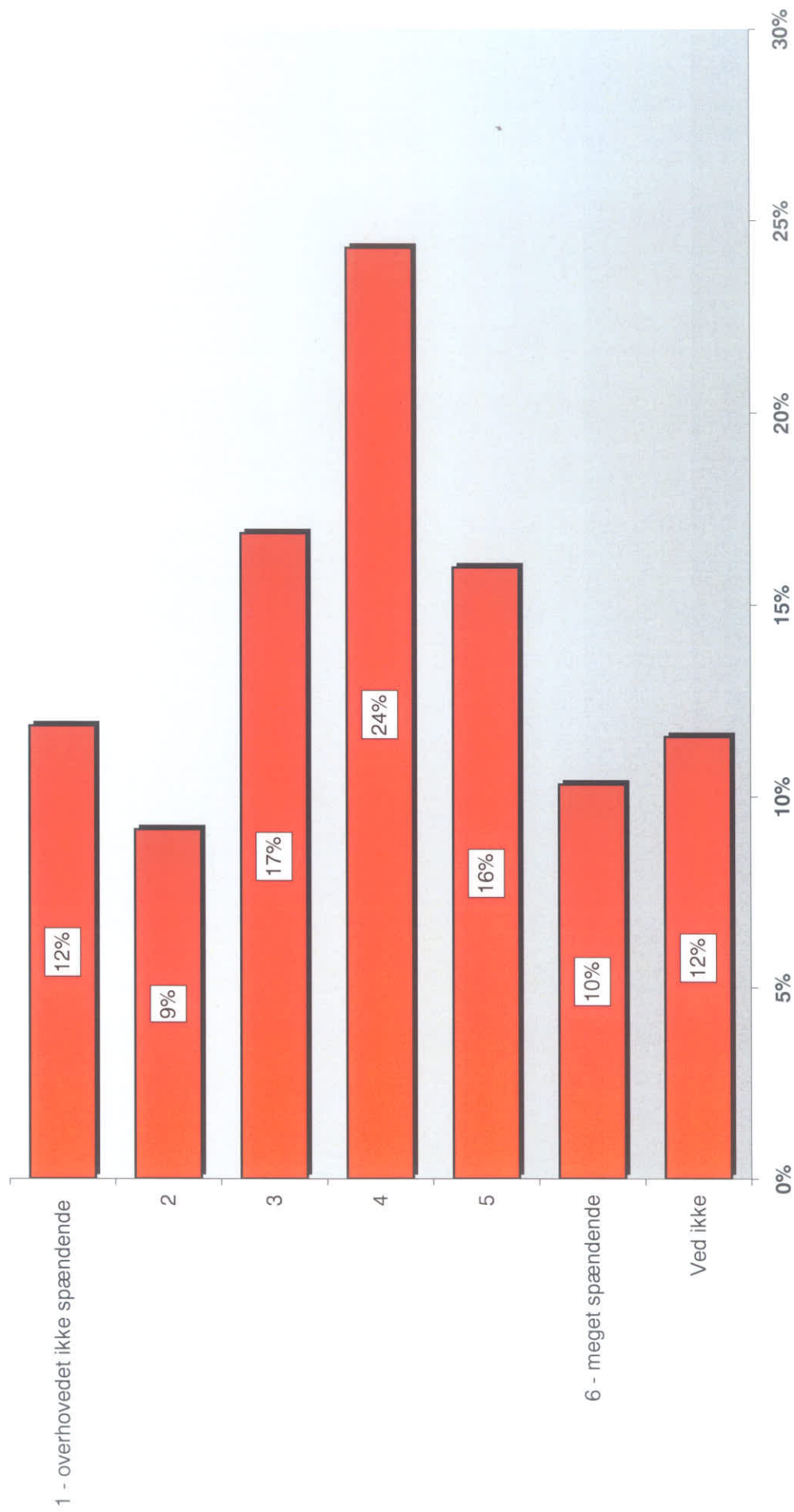
(På en skala fra 1 til 6, hvor 1 er meget sjældent og 6 er meget tit)



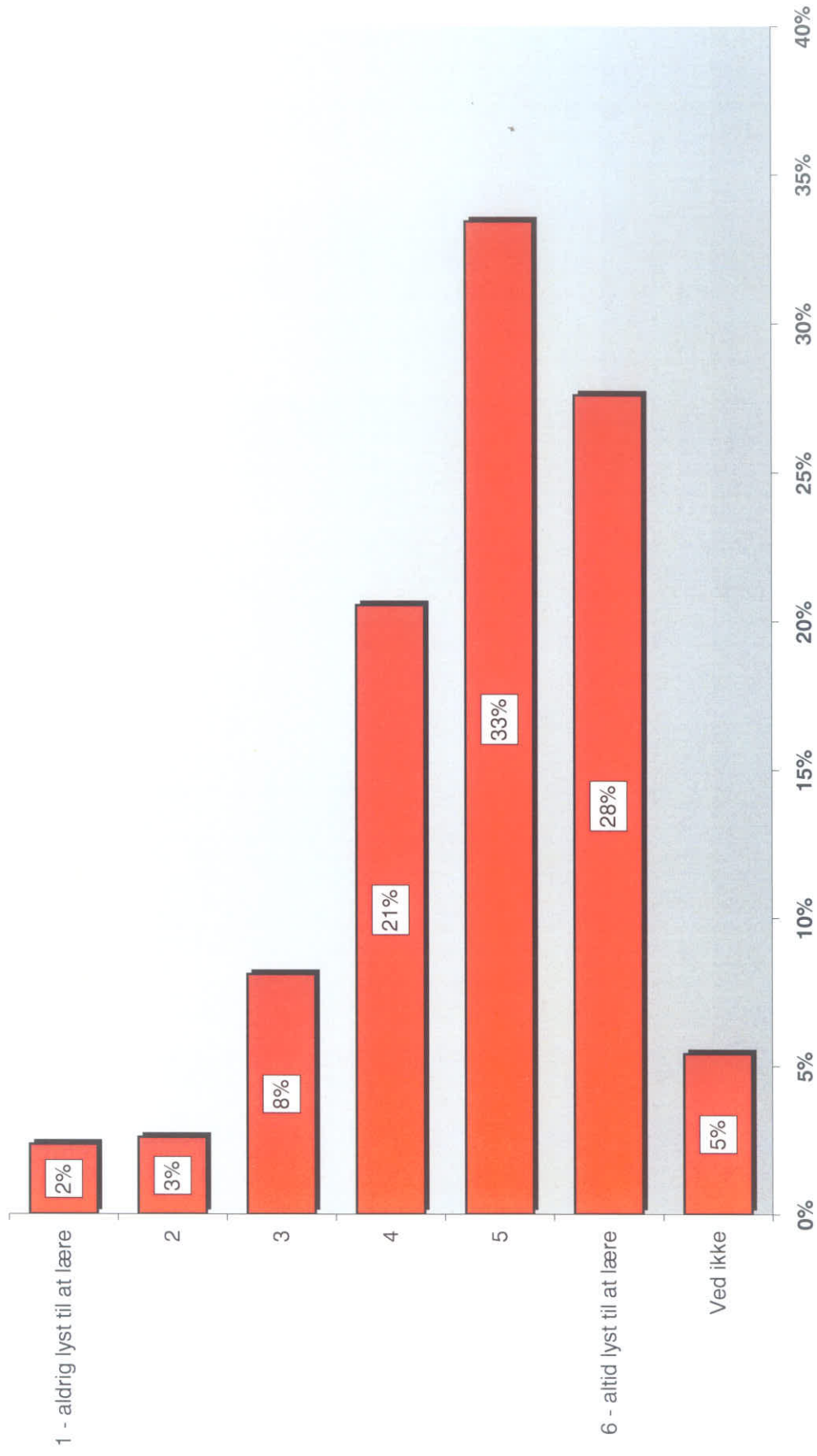
**Hvis undervisningen den sidste uge har været for svær eller kedelig, har du så hurtigt kunnet gøre noget fornuftigt?**



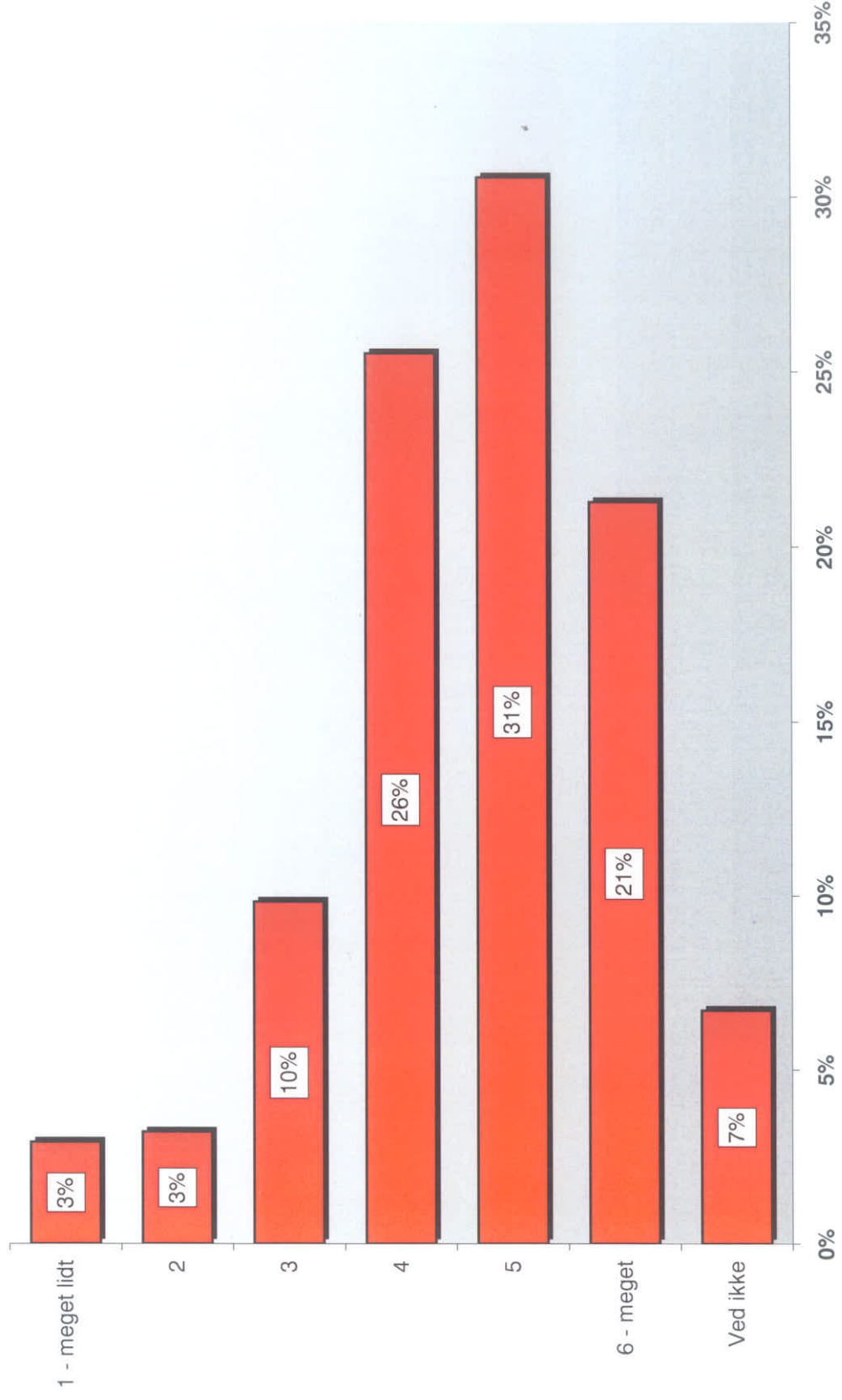
## Har undervisningen den sidste uge været spændende?



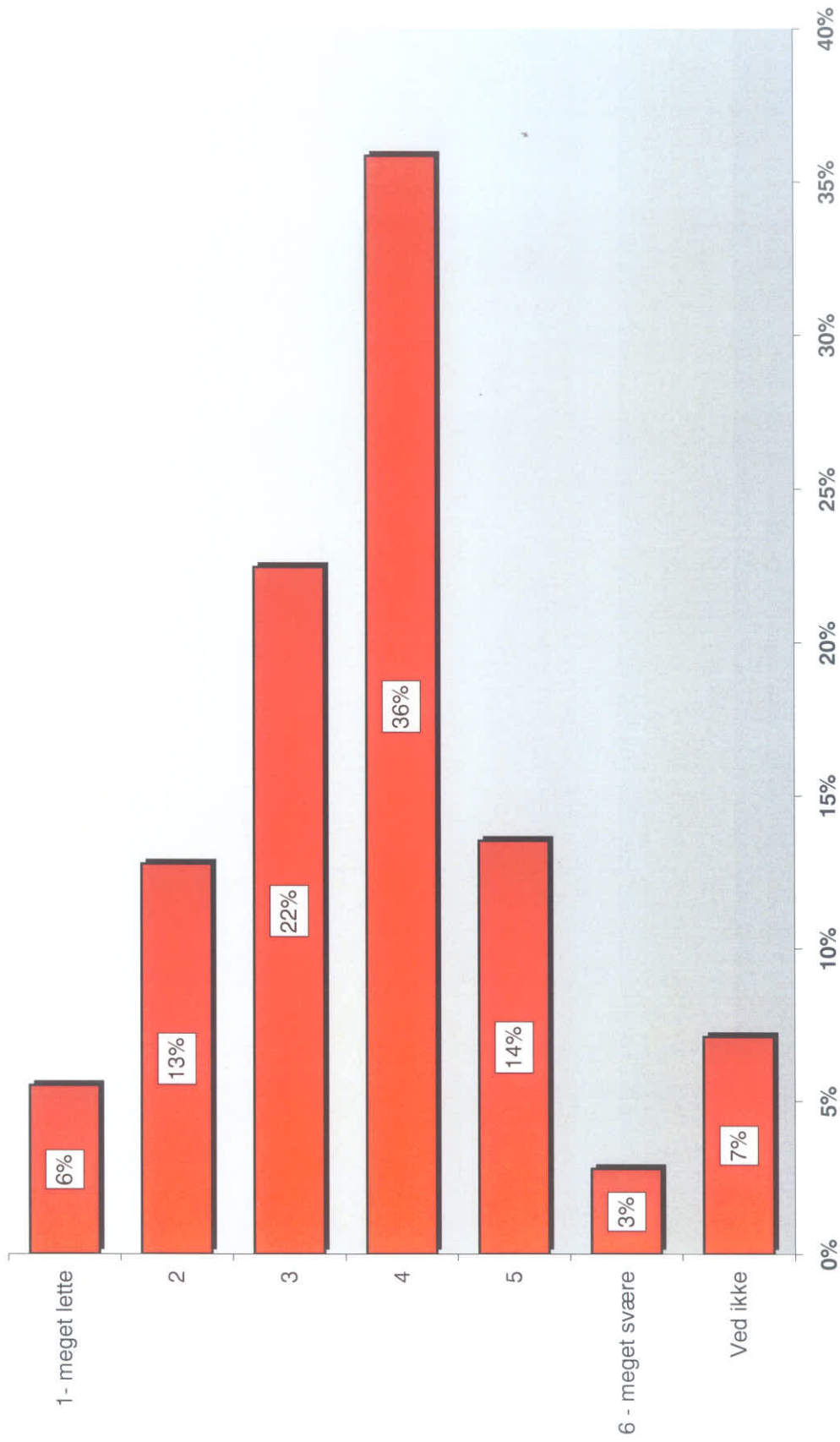
## Har du normalt lyst til at lære i undervisningen?



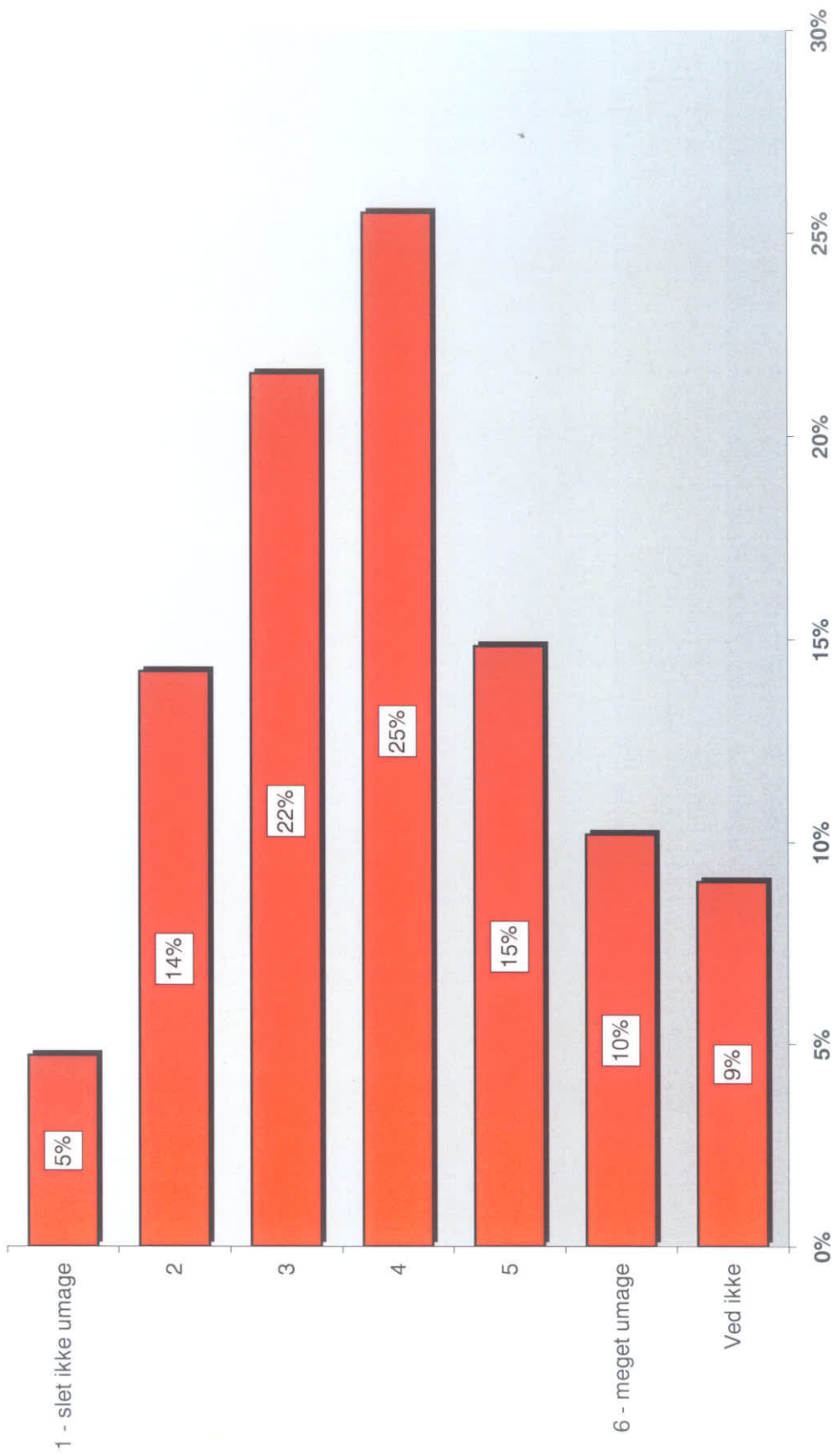
**Hvor meget lærer du i skolen?  
(På en skala fra 1 til 6, hvor 1 er meget lidt og 6 er meget)**



**Hvor lette er de opgaver, som du får af din dansklærer i timerne?  
(På en skala fra 1 til 6, hvor 1 er meget lette og 6 er meget svære)**



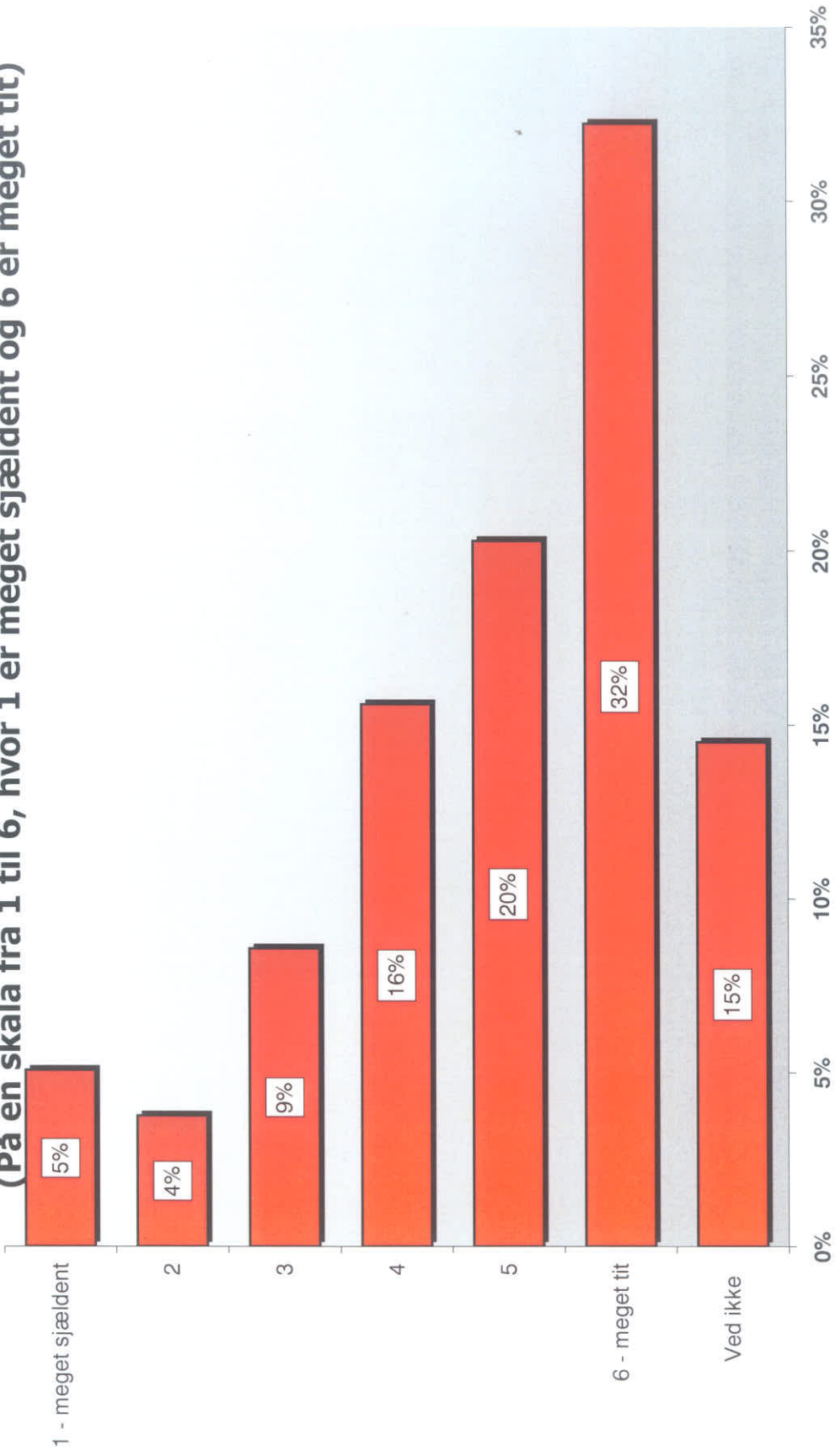
**Hvor meget umage skal du gøre dig for at følge med i dansk-timerne?  
(På en skala fra 1 til 6, hvor 1 er slet ikke umage og 6 er meget umage)**



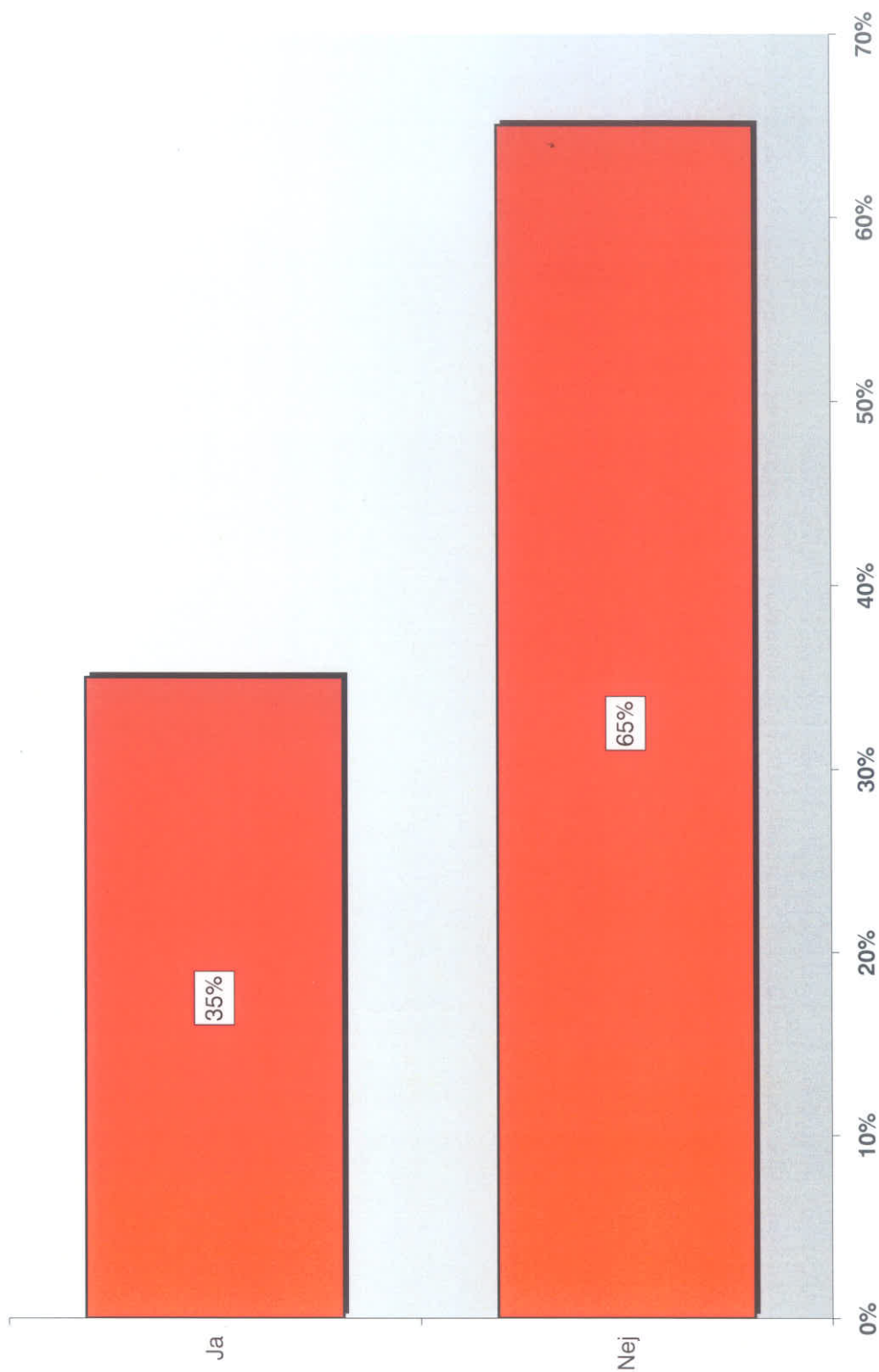


**Hvor tit ender det på en god måde, når du eller nogen i din klasse har været  
uvenner?**

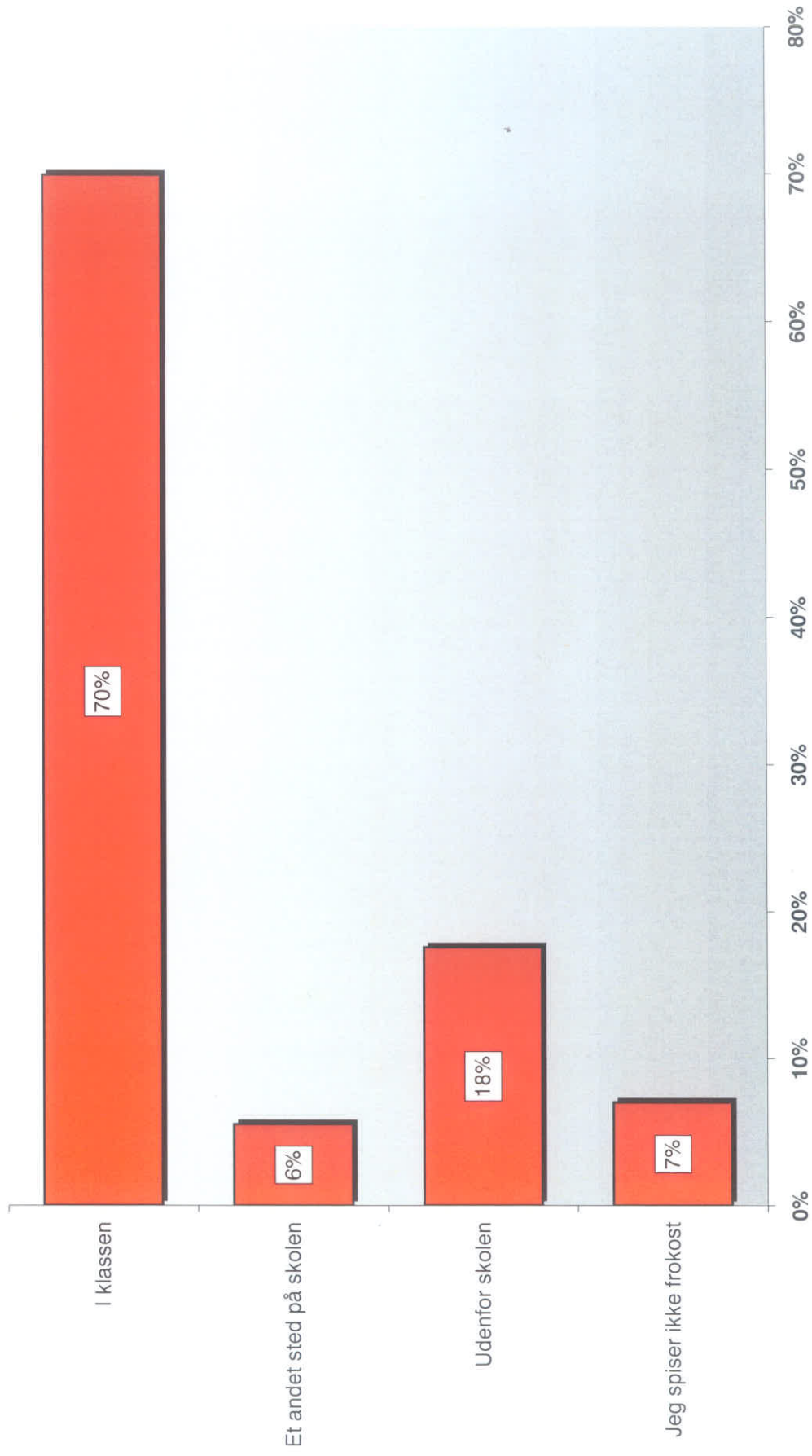
**(På en skala fra 1 til 6, hvor 1 er meget sjældent og 6 er meget tit)**



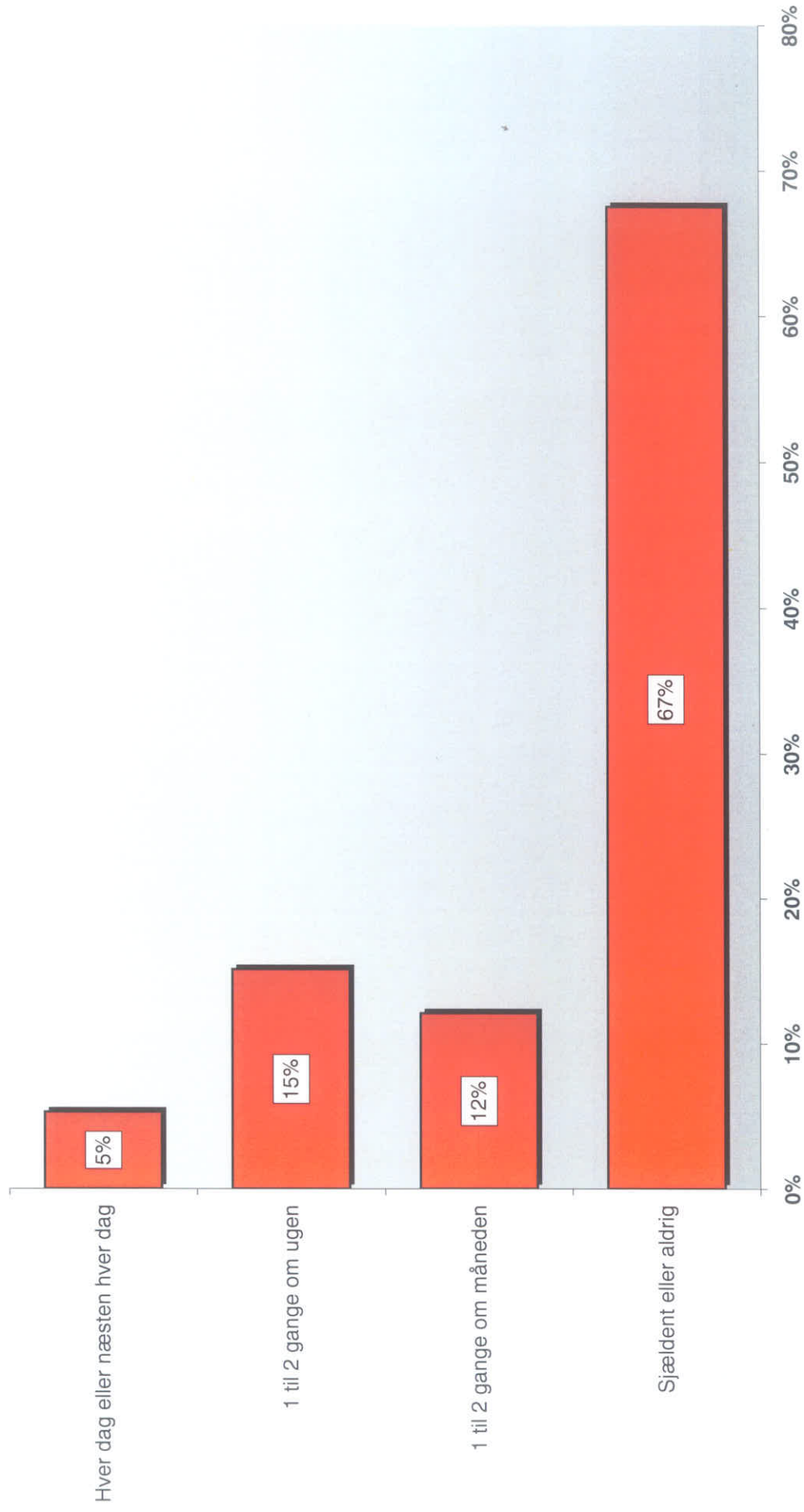
Synes du, der er alt for mange konflikter mellem eleverne i din klasse?



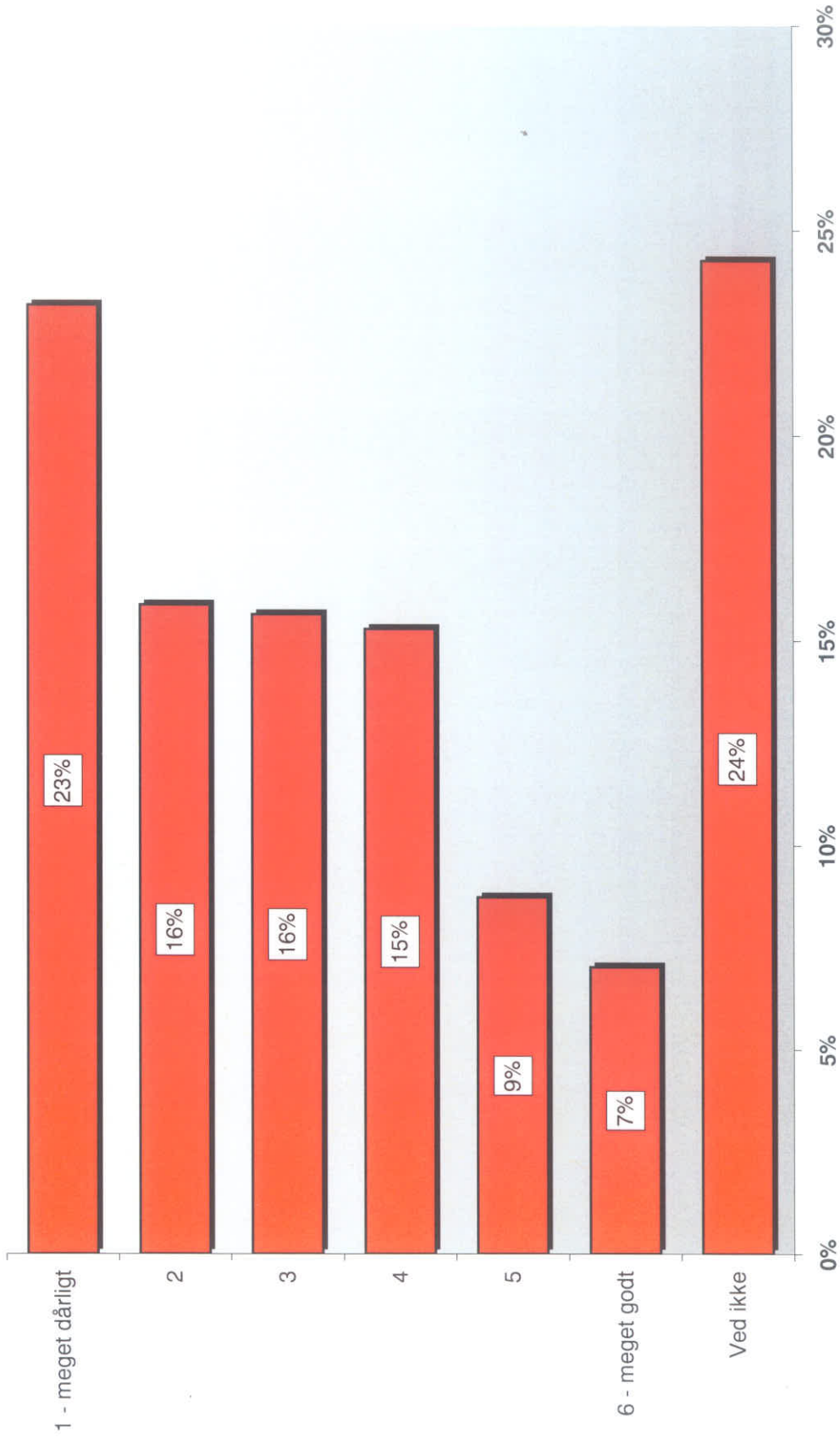
## Hvor spiser du normalt din frokost henne?



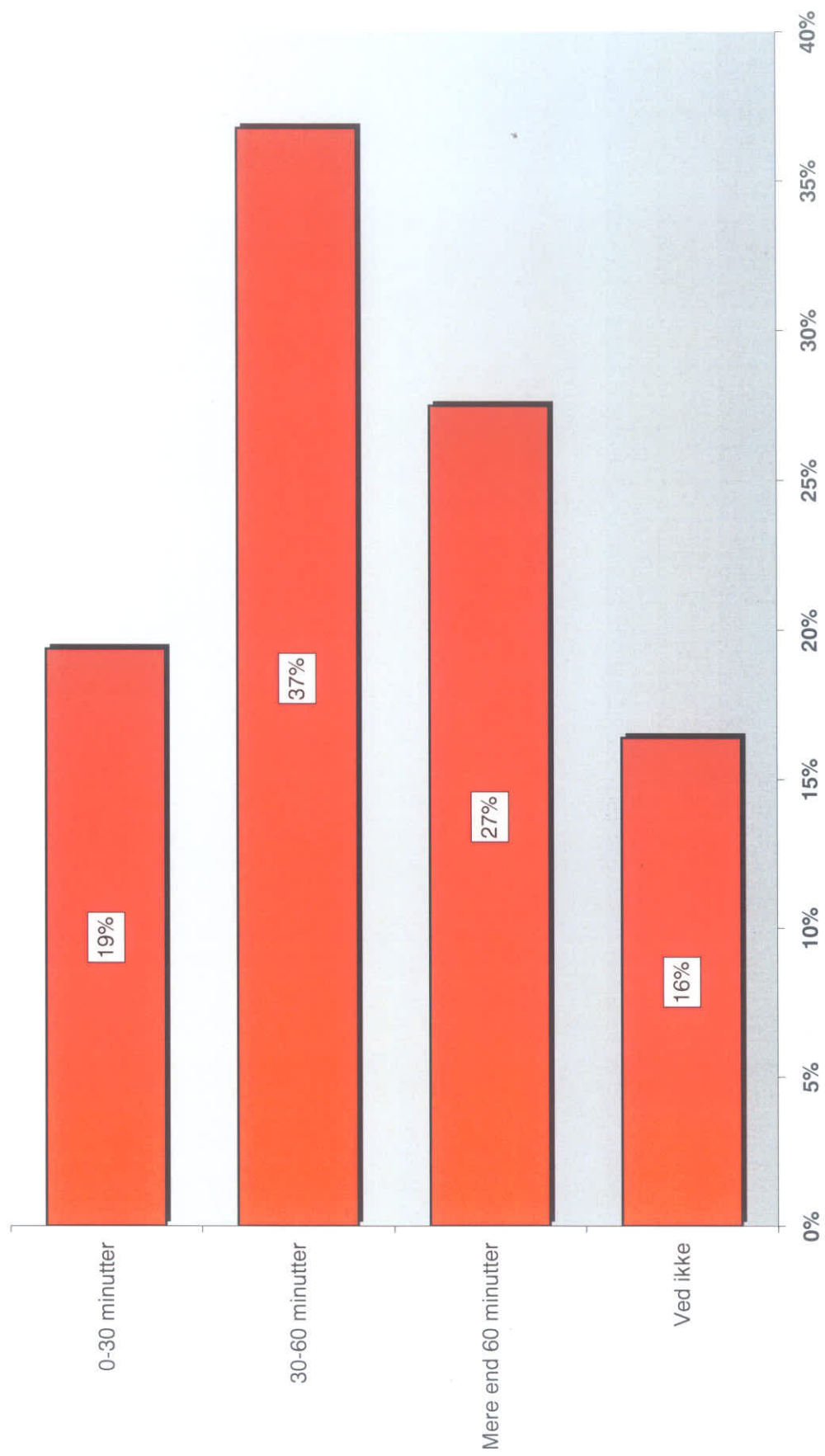
## Hvor tit køber du mad fra skolebøden?



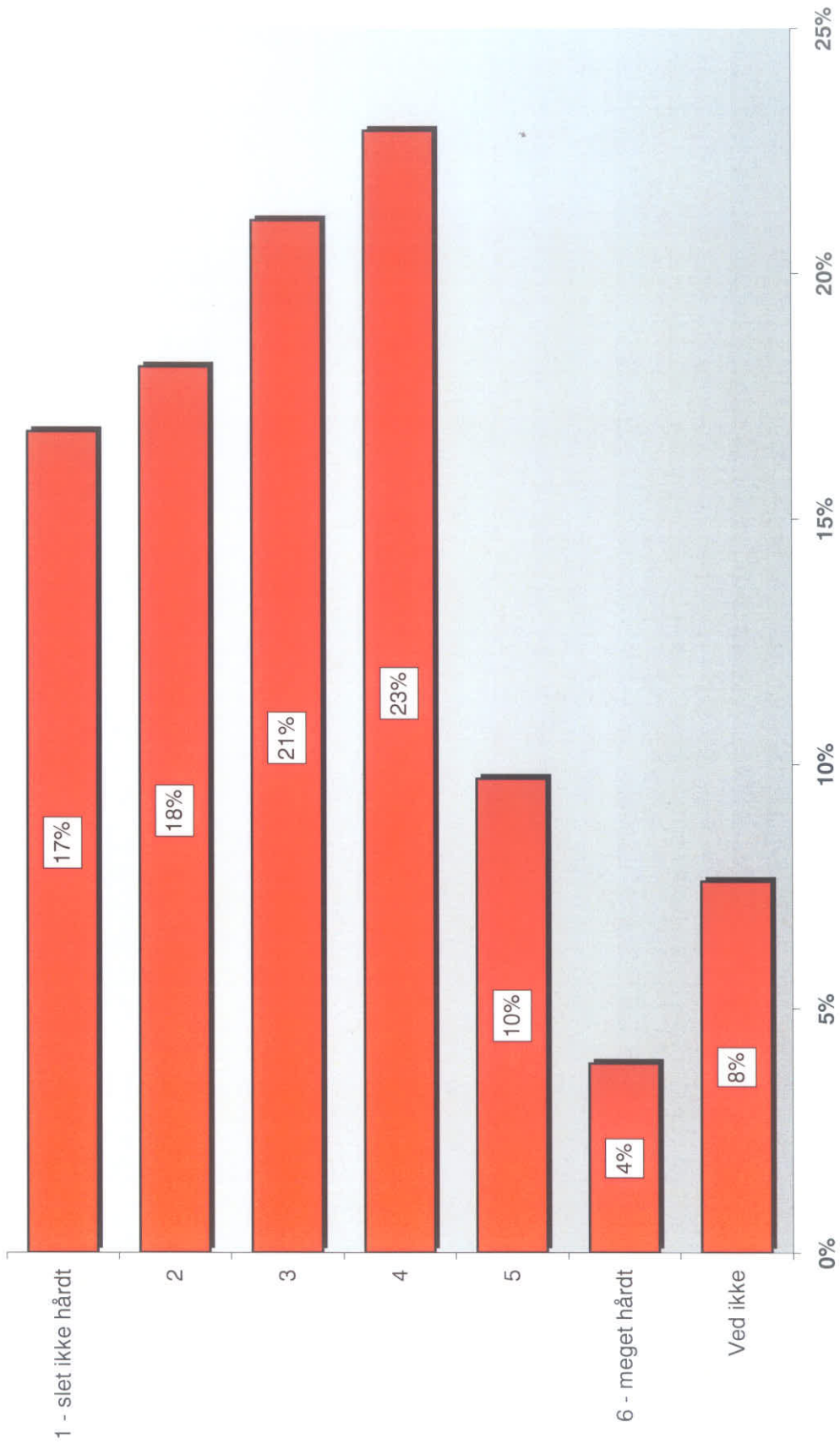
**Hvad synes du om den mad, du kan købe på skolen?  
(På en skala fra 1 til 6, hvor 1 er meget dårligt og 6 er meget godt)**



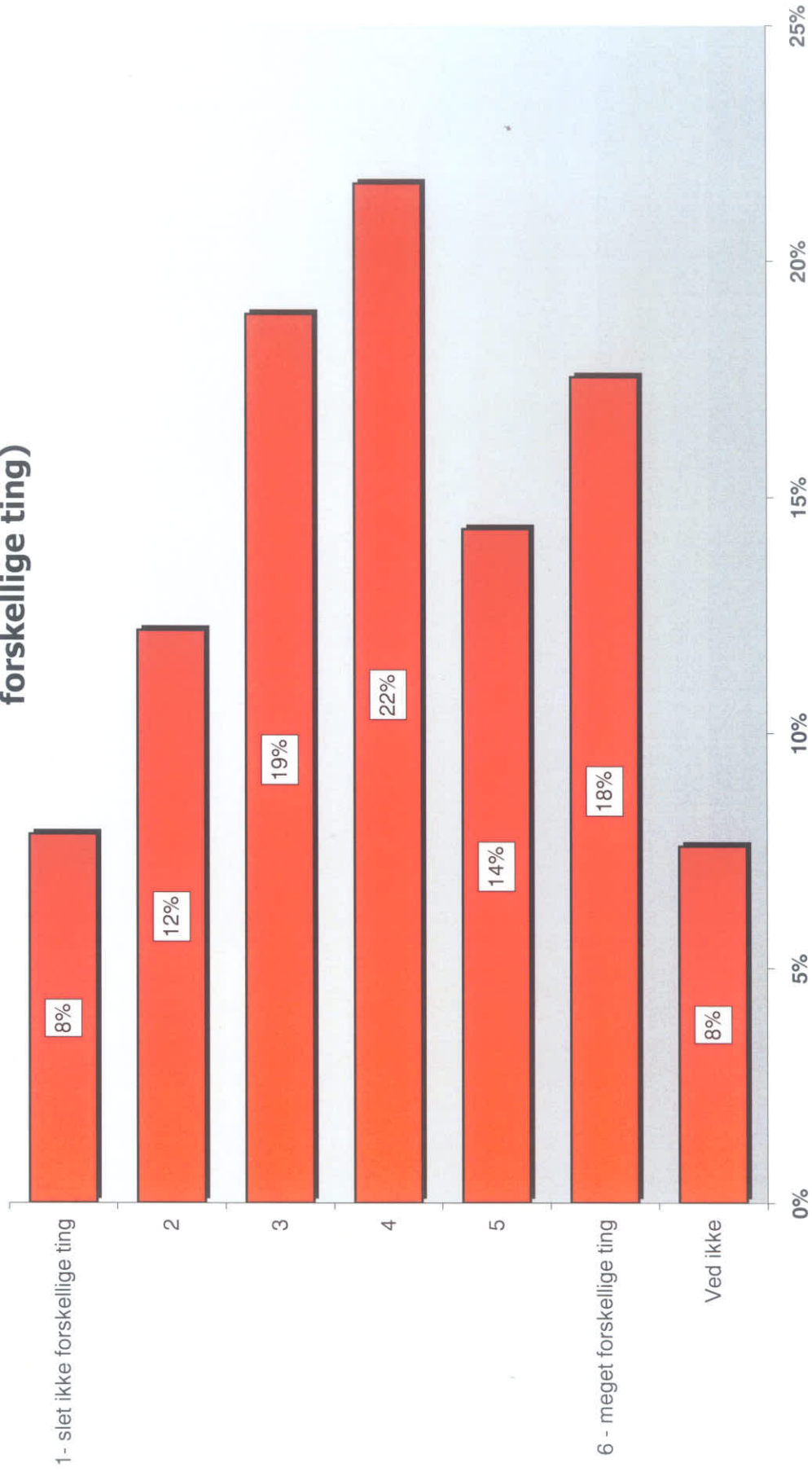
**Hvor mange minutter tror du, at du i alt bevæger dig om dagen i skolen?  
Tænk både på timerne, frikvartererne og op og ned af trappen**



**Hvor hårdt er det at have idræt - får du sved på panden?  
(På en skala fra 1 til 6, hvor 1 er slet ikke hårdt og 6 er meget hårdt)**

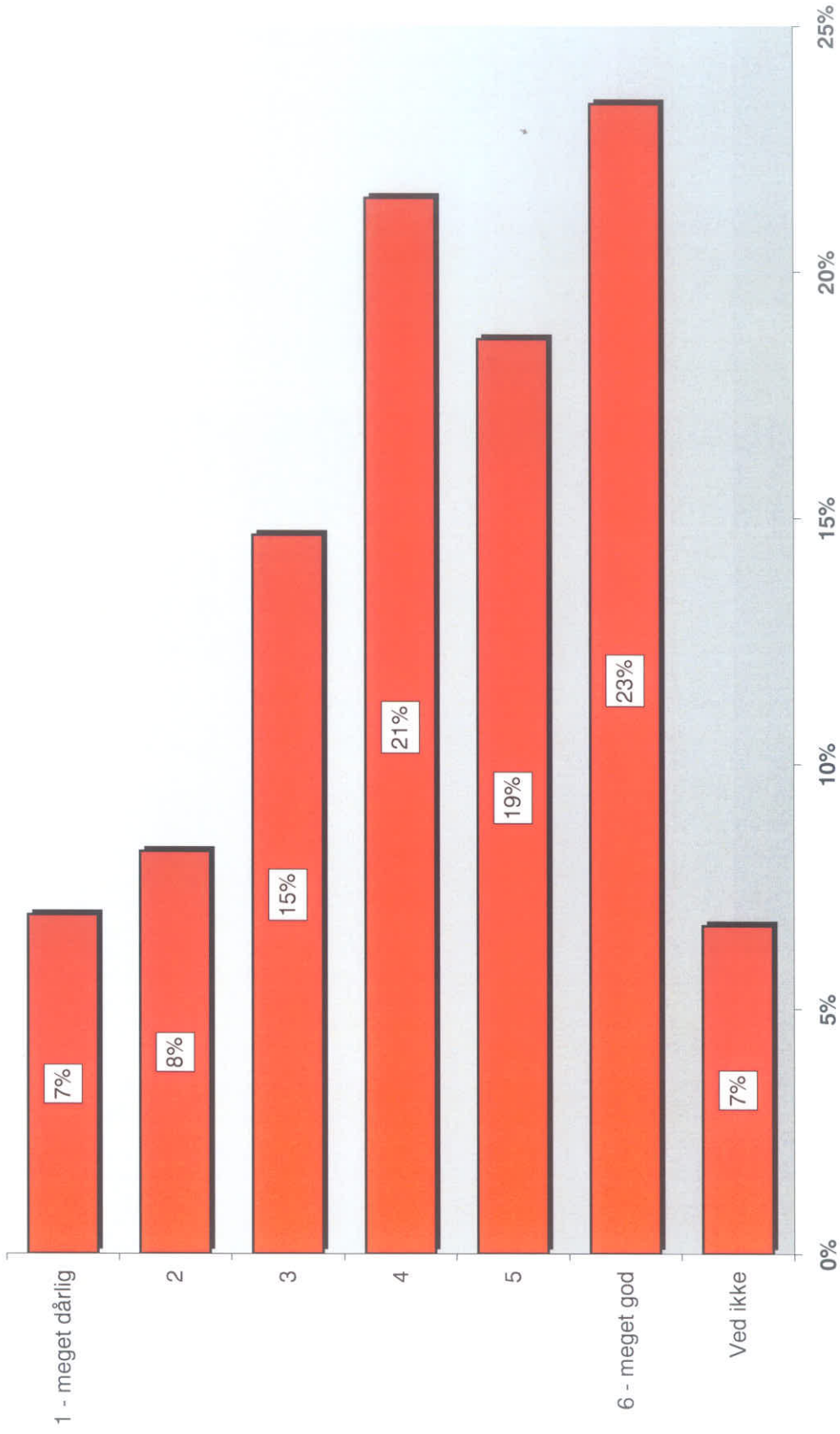


**Hvor forskellige ting prøver I at lave i idræt?**  
**(På en skala fra 1 til 6, hvor 1 er slet ikke forskellige ting og 6 er meget forskellige ting)**

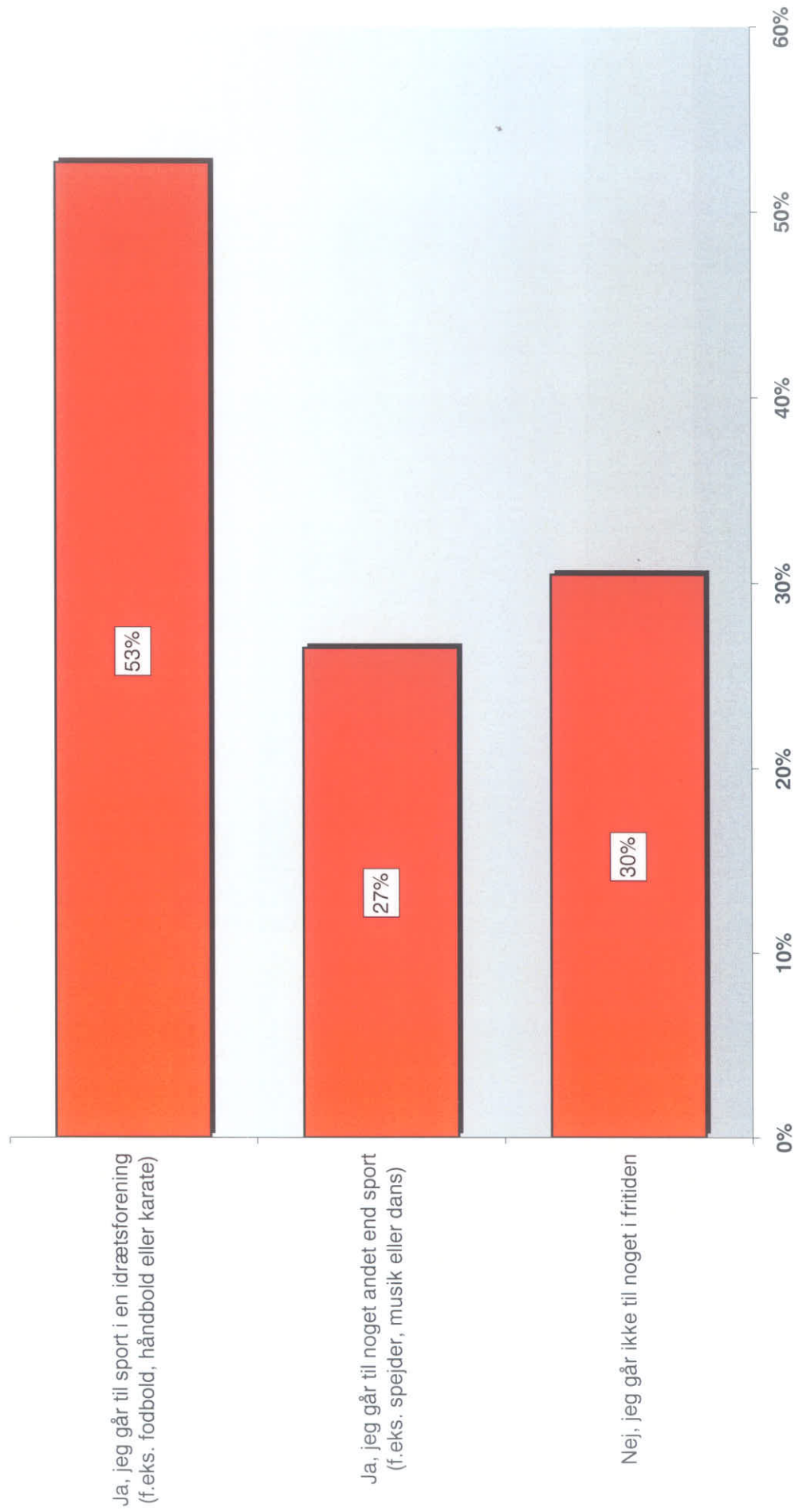




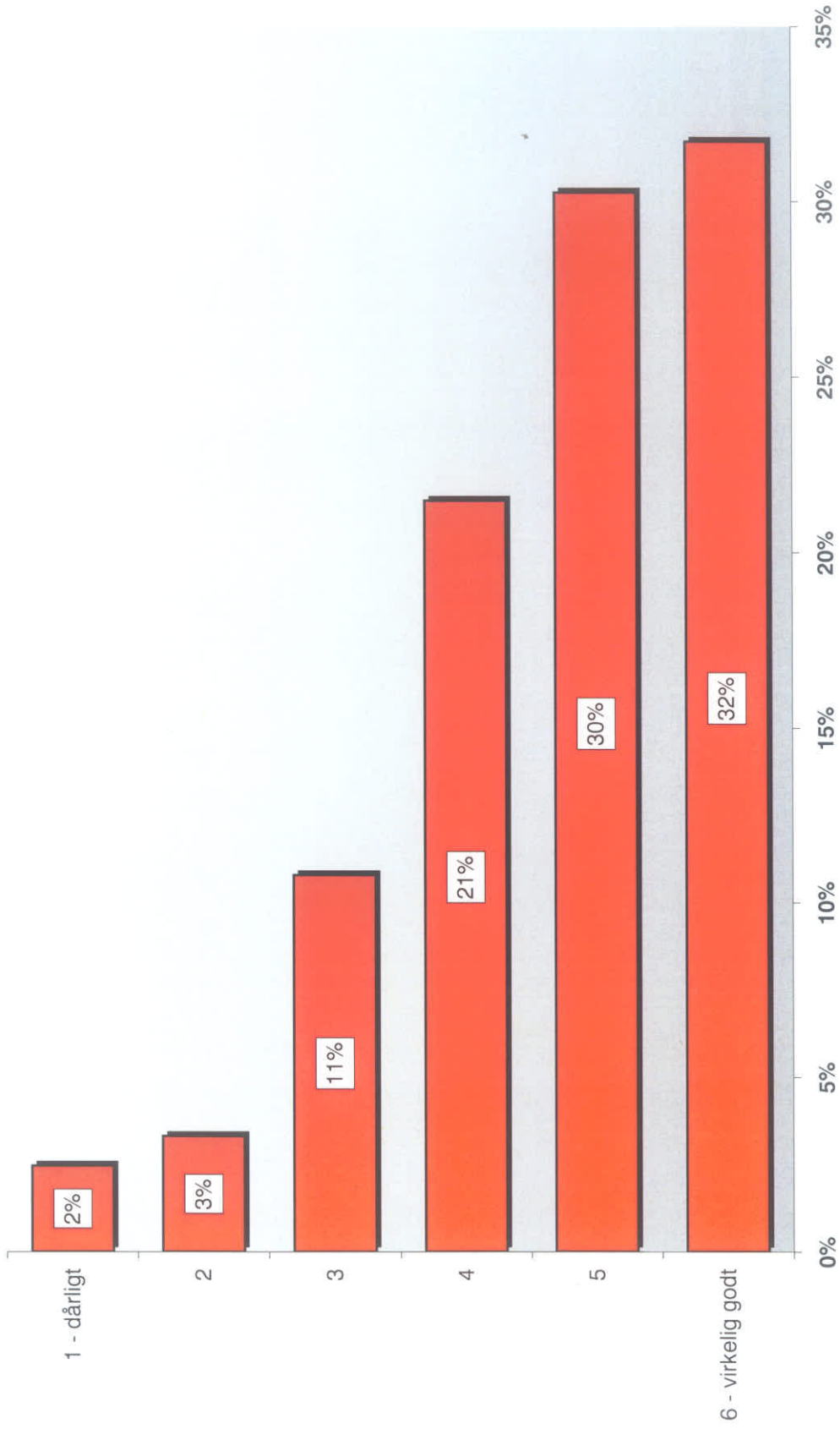
**Hvordan er idrætsundervisningen på din skole?  
(På en skala fra 1 til 6, hvor 1 er meget dårlig og 6 er meget god)**



## Går du til noget efter skole?



**Hvordan synes du selv, dit helbred er for tiden?  
(På en skala fra 1 - 6, hvor 1 er dårligt og 6 er virkelig godt)**



**Hvordan synes du alt i alt, dit liv er for tiden?  
(På en skala fra 1 - 10, hvor 1 er det dårligst mulige liv for dig og 10 er det  
bedst mulige liv for dig)**

