

Bydelsguide 2017 – hovedresultater af telefonundersøgelse

Sekretariatet fik af firmaet Epinion lavet en telefonundersøgelse af Bydelsguide 2017. Undersøgelsen blev lavet 2-6 dage efter postudsendelsen.

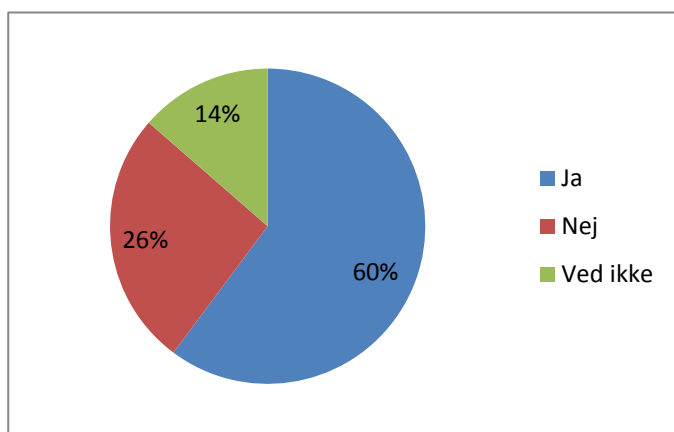
Af de 500 respondenter havde 60% modtaget Bydelsguiden, og heraf havde halvdelen læst den, og 30 % havde planer om at læse den. Størstedelen af dem der havde læst den var glade for at modtage Bydelsguiden (85%). Respondenterne synes generelt godt om layout og ny viden om lokalområdet (60-70%). Færre var blevet inspireret til selv at engagere sig mere (27%) eller blevet opmærksom på muligheden for at søge bydelspuljen (18%).

Over 80% af dem, der havde læst bydelsguiden, var positive overfor den.

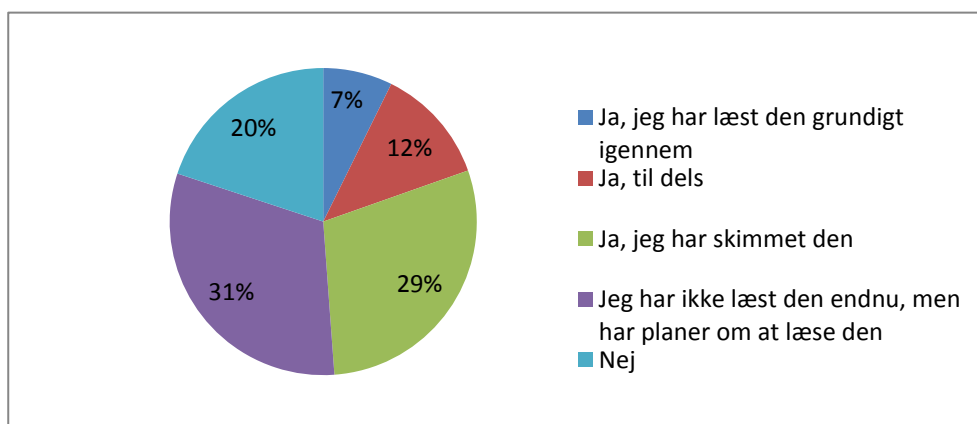
Resultaterne af den fulde undersøgelse kan fås ved henvendelse til sekretariatet. Heri er det muligt at dykke ned i, hvad forskellige målgrupper i bydelen mener om guiden.

Figurer med vigtigste resultater:

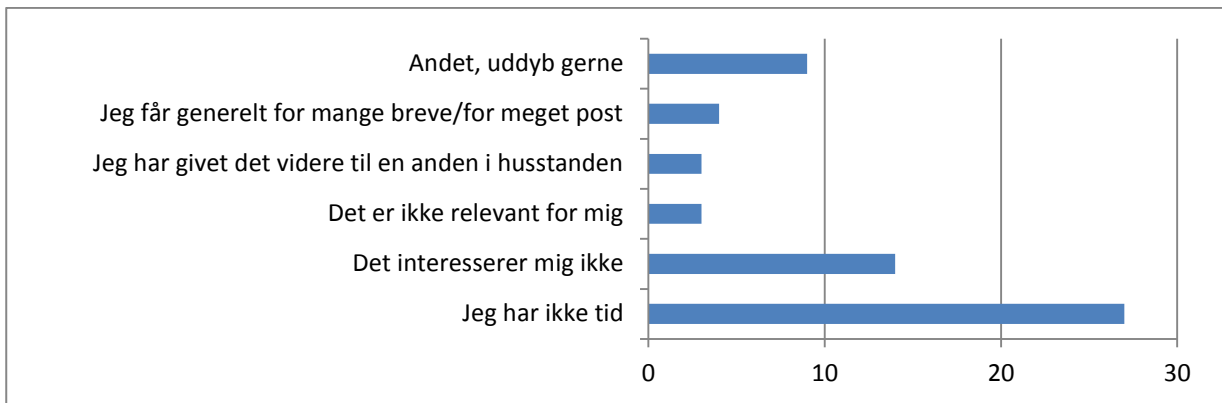
Figur 1: Har du modtaget Brønshøj-Husum Bydelsguide, der blev omdelt med posten den 3. og 4. januar?



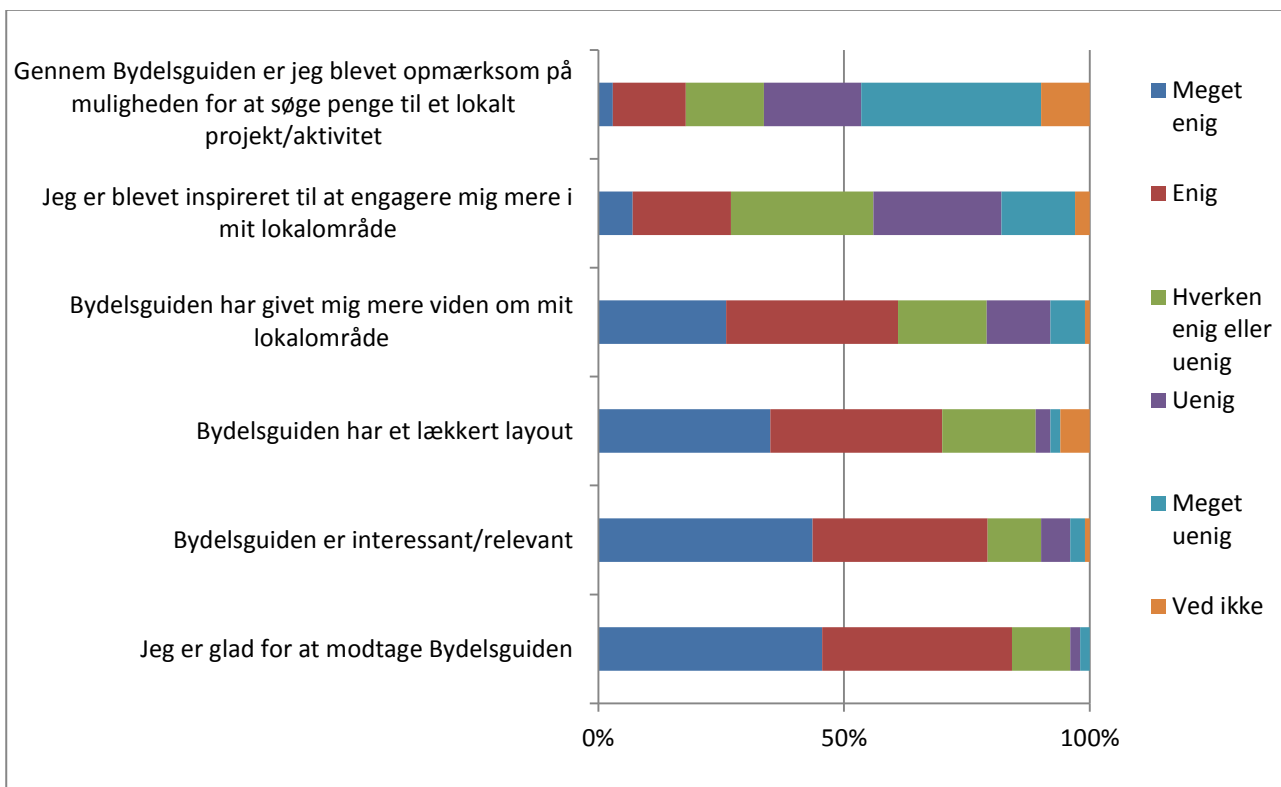
Figur 2: Har du læst Bydelsguiden?



Figur 3 Hvorfor har du ikke læst bydelsguiden?



Figur 4: Holdninger til Bydelsguiden



Figur 5: Hvor positiv eller negativ er du alt i alt i forhold til Bydelsguiden?

