



## **Orientering til Økonomiudvalget – aflæggerbordet**

16-05-2013

### **Vedrørende antallet af administrativt ansatte.**

Sagsnr.  
2013-7631

Økonomiforvaltningen har på baggrund af en konkret henvendelse fra en faglig organisation analyseret på udviklingen i antallet af administrativt ansatte medarbejdere (kontoradministrative og akademiske).

Dokumentnr.  
2013-118441

Sagsbehandler  
Helle Asmussen

Tallene der danner baggrund for analysen er trukket i KRL (tidlige FLD) lokale løndata.

Opgørelsen baserer sig på udviklingen fra 2009 – 2012. Tallene fra 2009 – 2011 baserer sig på årsopgørelser, mens tallene for 2012 er baseret på en 10 måneders periode.

Analysen viser:

- At der er sket en stigning på lidt under 300 administrativt ansatte akademikere (ordinært ansatte), og at stigningen i akademiske ansatte, modsvares af et næsten tilsvarende fald blandt det kontoradministrative personale, således at der samlet set har været en mindre stigning i antallet af administrative medarbejdere (kontor og akademiske)
- At overførsel af opgaver og dermed medarbejdere mellem de øvrige forvaltninger og ØKF (primært i perioden til KBS) påvirker udviklingen i de enkelte forvaltninger. Således har ØKF en umiddelbar stigning på ca. 300 administrative medarbejdere, som korrigeret for opgaveflytning bliver til et svagt fald i antallet af administrative medarbejdere.

I øvrigt kan Økonomiforvaltningen oplyse, at det med økonomiaftalen mellem regeringen og KL i 2013 er besluttet, at kommunerne skal fortsætte indsatsen for at reducere det administrative ressourceforbrug. I forlængelse af arbejdet med at revidere kontoplanen på det administrative område, er der fra 2013 og frem skabt øget sammenligningsmuligheder i kommunerne, ligesom der er opnået enighed om en personaleopgørelsesmetode for antallet af administrative medarbejdere.

### **Center for Økonomi**

Københavns Rådhus,  
2.sal, vær. 52.  
1599 København V

Telefon  
3366 2246

E-mail  
hea@okf.kk.dk

EAN nummer  
5798009800206

www.kk.dk

Økonomi- og Indenrigsministeriet har offentliggjort tal for udviklingen i den kommunale administration for perioden 2009 – 2012. Af de to nedenstående figurer fremgår det at:

- Det fremgår, at alle kommuner har nedbragt andelen af administrative ansatte i perioden 2009-2012 i forhold til indbyggertallet. København adskiller sig ikke væsentligt fra de øvrige 6-byer, om end alle 6-byerne, med undtagelse af Randers, ligger over landsgennemsnittet.
- Udgifterne til administration pr. indbygger er faldende for såvel København som de øvrige 6-byer i perioden 2008 til 2011, og uændret fra 2011 til 2012.

Det bemærkes, at Økonomi- og Indenrigsministeriets opgørelse ikke er direkte sammenlignelige med kommunens egne opgørelser over administrativt ansatte akademikere og kontoradministrativt personale.

- Således omfatter Økonomi- og Indenrigsministeriet opgørelse, jf. figur 1 nedenfor, flere grupper ansatte (fx journalister, visse lærere, hjemmevejledere mv.) end de grupper der fremgår af kommunens egne opgørelser, jf. bilag 1.
- Kommunens opgørelser er opgjort i absolutte tal, mens opgørelsen fra Økonomi- og Indenrigsministeriet er opgjort i forhold til indbyggertallet. Såfremt opgørelserne over administrativt ansatte akademikere og kontoradministrativt personale var opgjort på samme måde opgørelserne fra som Økonomi- og Indenrigsministeriet, ville også kommunens opgørelser vise en faldende tendens.

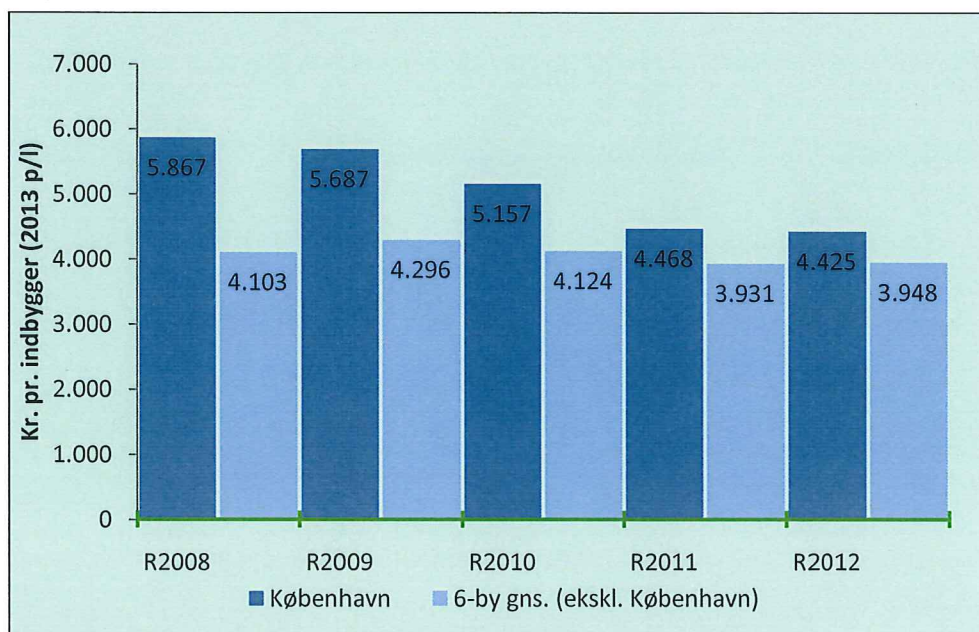
Det bemærkes, at efter Økonomi- og Indenrigsministeriets nøgletal er indbyggertallet i Københavns Kommune steget med ca. 30.000 fra 2009 – 2012.

**Figur 1** Årsværk til administration og ledelse pr. 1.000 indb. i de 6-byerne.

	2009		2010		2011		2012	
	Antal	Andel pr. 1.000. indb.	Antal	Andel pr. 1.000. indb.	Antal	Andel pr. 1.000. indb.	Antal	Andel pr. 1.000. indb.
København	9.073	17,5	8.919	16,9	8.922	16,5	9.008	16,4
Odense	3.340	17,8	3.186	16,9	3.469	18,2	3.293	17,2
Esbjerg	1.976	17,2	1.916	16,6	1.874	16,3	1.833	15,9
Randers	1.493	15,8	1.472	15,5	1.428	15,0	1.354	14,1
Aarhus	5.428	17,9	5.409	17,6	5.065	16,3	4.932	15,7
Aalborg	3.619	18,4	3.678	18,6	3.576	18,0	3.438	17,1
<b>Gns. 6-byerne, ekskl. København</b>	<b>3.171</b>	<b>17,4</b>	<b>3.132</b>	<b>17,1</b>	<b>3.082</b>	<b>16,7</b>	<b>2.970</b>	<b>16,0</b>
Hele landet	89.555	16,2	87.610	15,8	87.840	15,8	85.843	15,4

Kilde: ØIM, bemærk, at opgørelsen som anført ikke er direkte sammenlignelig med kommunens egen opgørelse, som nævnes på side 1.

**Figur 2** Udvikling i udgifterne til administration (funktion 6.45.51 sekretariat og forvaltninger)

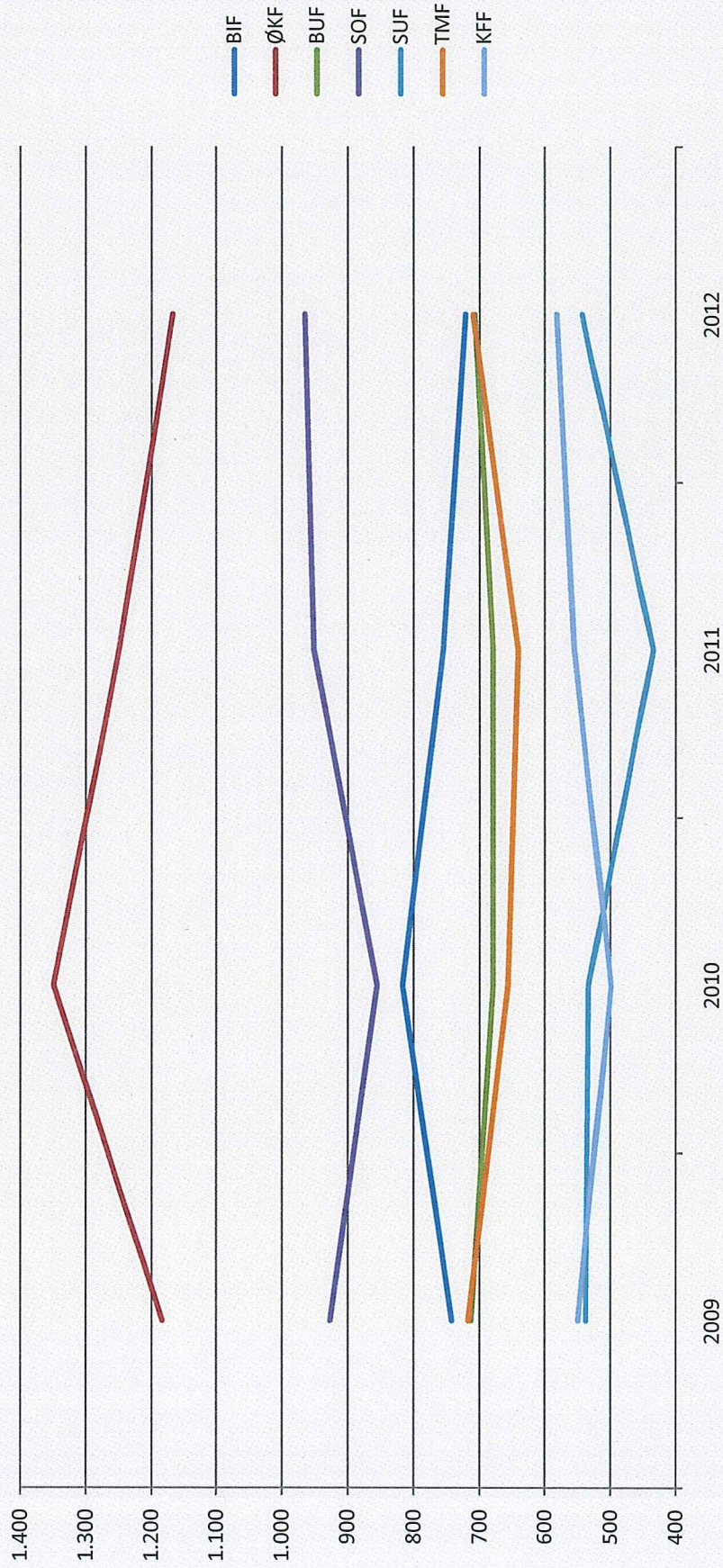


Note: Regnskabstallene 2012 for de øvrige 6-byer er foreløbige. En del af udgiftsfaldet for København mellem 2010 og 2011 skyldes omkontering af administrativ overhead på takstbelagte tilbud, der flyttes fra HK 6 til HK 5, samt fælles forsikringer, der flyttes til nyoprettet IM-konto på HK 6. Omkonteringen i 2011 svarer til 434 kr. pr. indbygger. I 2012 svarer den til 474 kr. pr. indbygger






## Opgørelse over administrativt ansatte akademikere og kontoradministrativt personale fordelt på forvaltninger



Figuren viser udviklingen i antallet af administrativt ansatte akademikere og kontoradministrativt personale fra 2009 til 2012 fordelt på forvaltninger (personalet er udvalgt efter KL's definition af administrativt personale som er trukket i KRL (det tidligere FLD lokale løndata)). Figuren er korrigeret for opgave og medarbejderflytning fra de øvrige forvaltninger til ØKF.



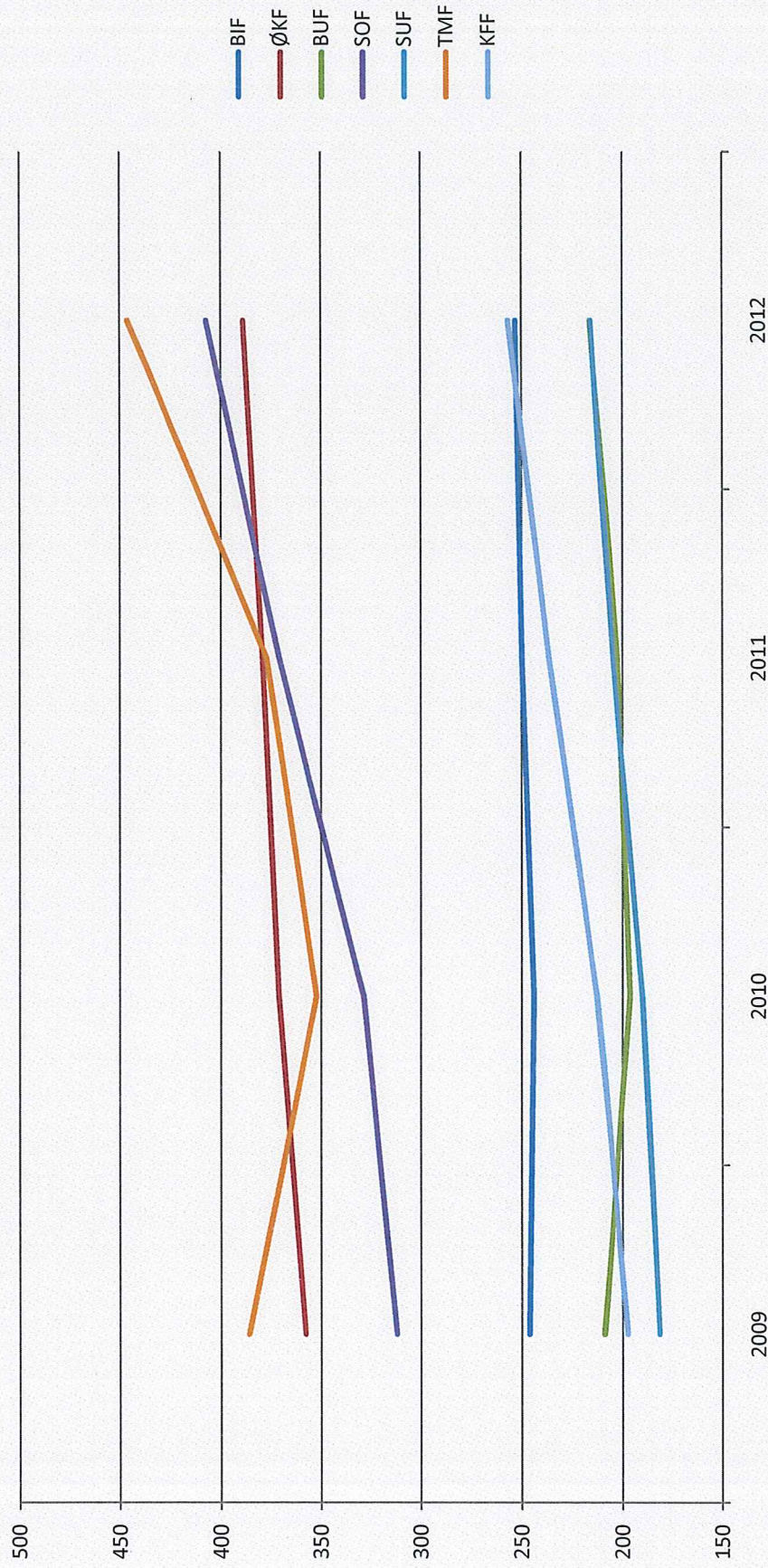
## Opgørelse over antallet af akademikere og kontoradministrativt personale i perioden 2009-2012



Figuren viser udviklingen i antallet af akademikere og kontoradministrativt personale fra 2009 til 2012 fordelt på hele Københavns Kommune.



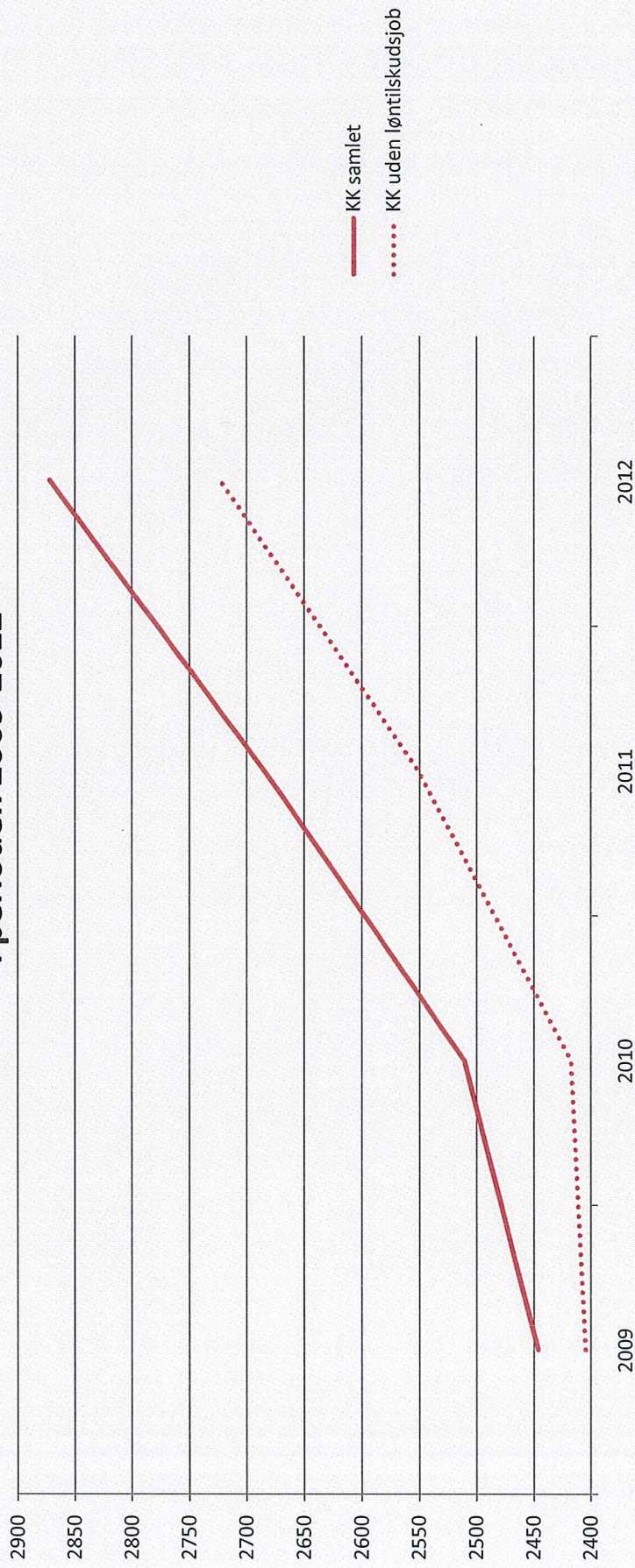
## Opgørelse over administrativt ansatte akademikere



Figuren viser udviklingen i antallet af administrativt ansatte akademikere fra 2009 til 2012 fordelt på forvaltninger (personalet er udvalgt efter KL's definition af administrativt personale som er trukket i KRL (det tidligere FLD lokale løndata)). Figuren er korrigeret for opgave og medarbejderflytning fra de øvrige forvaltninger til ØKF.



## Opgørelse over antallet af akademikere i perioden 2009-2012



Figuren viser en udviklingen i administrative ansatte akademikere henholdsvis med og uden løntilskudsjob