



Redegørelse for økologi 2009

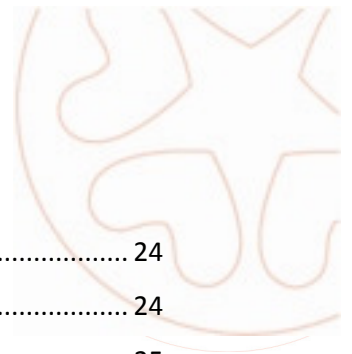
- *Hvad skal der til for at nå målet om 75 pct. økologi i 2011?*

Københavns Madhus
juli 2009

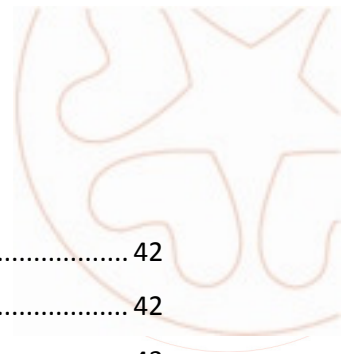


Indhold

| | |
|--|----|
| 1. Konklusioner og anbefalinger | 5 |
| 1.1. Konklusioner:..... | 7 |
| 1.2. Anbefalinger: | 8 |
| 1.3. Økologi gennem tre institutionstilpassede strategier..... | 10 |
| "Forankringsstrategi" | 10 |
| "Omlægningsstrategien" | 10 |
| "Udviklingsstrategi" | 11 |
| 1.4. Forbehold og måling | 11 |
| 2. Baggrund | 12 |
| 2.1. Samlet status for køkkenerne | 14 |
| 2.2. Et holistisk måltidskoncept | 16 |
| 3. Økologien køkken for køkken..... | 18 |
| 3.1. Daginstitutioner | 18 |
| Omlægningspotentiale | 18 |
| Indsatsen i 2009 | 19 |
| Udfordringer..... | 19 |
| Hvad skal der til for at nå 75 pct. økologi i 2011 og 90 pct. økologi i 2015?..... | 20 |
| 3.2. Hjemkundskab..... | 20 |
| Omlægningspotentiale | 21 |
| Indsats 2009 | 21 |
| Udfordringer..... | 22 |
| Hvad skal der til for at nå 75 pct. økologi i 2011 og 90 pct. i 2015? | 22 |
| 3.3. Centralkøkkener og modtagerplejehjem | 22 |
| Omlægningspotentiale | 23 |



| | |
|--|----|
| Indsats 2009 | 24 |
| Udfordringer..... | 24 |
| Hvad skal der til for at nå 75 pct. økologi i 2011 og 90 pct. i 2015? | 25 |
| 3.4. Produktionsplejehjem | 27 |
| Indsats i 2009: | 28 |
| Omlægningspotentiale:..... | 29 |
| Udfordringer:..... | 30 |
| Hvad skal der til for at nå 75 pct. økologi i 2011 og 90 pct. i 2015? | 30 |
| 3.5. Fritidsinstitutioner..... | 31 |
| Omlægningspotentiale | 32 |
| Indsats 2009 | 32 |
| Udfordringer..... | 32 |
| Hvad skal der til for at nå 75 pct. økologi i 2011 og 90 pct. i 2015? | 32 |
| 3.6. Kantiner og kulturhuse..... | 33 |
| Indsats 2009 | 34 |
| Omlægningspotentiale..... | 35 |
| Udfordringer..... | 35 |
| Hvad skal der til for at nå 75 pct. økologi i 2011 og 90 pct. 2015? | 36 |
| 3.7. Idrætsanlæg | 36 |
| Omlægningspotentiale..... | 37 |
| Udfordringer..... | 38 |
| Hvad skal der til for at nå om 75 pct. økologi i 2011 og 90 pct. i 2015? | 38 |
| 3.8. Døgninstitutioner | 39 |
| Indsats 2009: | 39 |
| Omlægningspotentiale:..... | 39 |
| Udfordringer..... | 40 |
| Hvad skal der til for at nå 75 pct. økologi i 2011 og 90 pct. i 2015? | 41 |
| 3.9. Skoler..... | 42 |
| Indsats 2009: | 42 |



| | |
|---|----|
| Omlægningspotentiale..... | 42 |
| Udfordringer..... | 42 |
| Hvad skal der til for at nå 75 pct. økologi i 2011 og 90 pct. i 2015? | 43 |

Bilag:

Beregningsgrundlag for prognoser over 2009-2011

Prognoser for 2009-2011 med forudsatte anbefalinger fra redegørelsen

Scenarier for økologi i centralkøkkener

Lister over samtlige institutioner med økologiprocent



1. Konklusioner og anbefalinger


København har gennem efterhånden mange år arbejdet på at få mest mulig økologi i de offentlige gryder og med målet om at blive verdens Miljømetropol i 2015, er der sat yderligere skub på arbejdet. Den samlede økologiprocent i København var i 2008 på 56 pct. med mål om at nå 60 pct. i 2009, 75 pct. i 2011 og 90 pct. i 2015. Det er et ambitiøst projekt, der udover at gøre maden økologisk også kan få en gavnlig virkning på den ernæringsmæssige og kulinarisk kvalitet af de offentlige måltider som helhed.

I forbindelse med at Københavns Madhus har fået opgaven om at bistå kommunen og de mange institutioner med at indfri målet om økologi, har vi systematisk prøvet at få et overblik over, hvor langt vi er fra mål, og hvor udfordringerne er. Der er ingen tvivl om, at kommunen er mere end godt i gang, men vi ser også et stort behov for, at det tydeliggøres, hvordan man kommer videre. Det er ikke nok bare at være inspiratorer. Der er behov for både beslutsomhed, dér hvor det halter, og for nye initiativer. Når vi ser på statistikkerne, er der store forskelle på, hvor langt de enkelte forvaltninger og institutionstyper er. Og ikke alt kan forklares med, at det er lettere inden for det ene område end det andet.

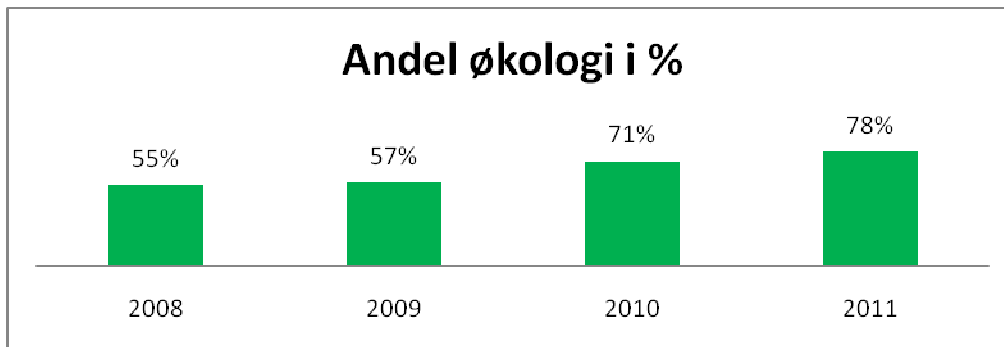
Som det fremgår af denne redegørelse ser vi klare synergimuligheder mellem Madhusets øvrige initiativer og så indsatsen for mere økologi. Både for os selv, for institutionerne og for forvaltningerne. Uanset om det gælder kursustilbud og opkvalificering, kulinariske projekter for ny madkultur – eller vores ratingmodel ”køkkenløftet”.

Hvis man fortsætter med at give støtte og hjælp til kommunens køkkener, vurderer Københavns Madhus, at de fleste af de 1100 køkkenerne kan omlægges inden for de nuværende kostbudgetter. Det kræver dog en fortsat målrettet indsats indeholdende: omlægningsrådgivning med tilbud om kortlægningsbistand, lokale besøg af omlægningsrådgivere, støtte til økonomi- og lagerstyring, muligheder for at udvikle de faglige kompetencer, bistand til nye arbejdsprocesser og udvikling af retter, nye og bedre indkøbsaftaler mv. Derudover er det vigtigt, at institutionerne får information og inspiration til arrangementer, gennem nyhedsbreve og digitale medier.

Der vil også være brug for, at der tages hånd om processerne mere overordnet i forvaltningerne, således at de nødvendige centrale initiativer tages. Det vil ikke fremover være nok med inspirationstilbud, der skal også løses de problemer, der er hindrende for omlægningen. Uanset om det handler om økonomi, forpagtningssaftaler, pædagogiske forhold – eller f.eks. manglende eller utilstrækkelige køkkenforhold.



Københavns Madhus anslår, at man de kommende år med en række initiativer kan hæve økologiprocenten i København til 78 pct. i 2011.

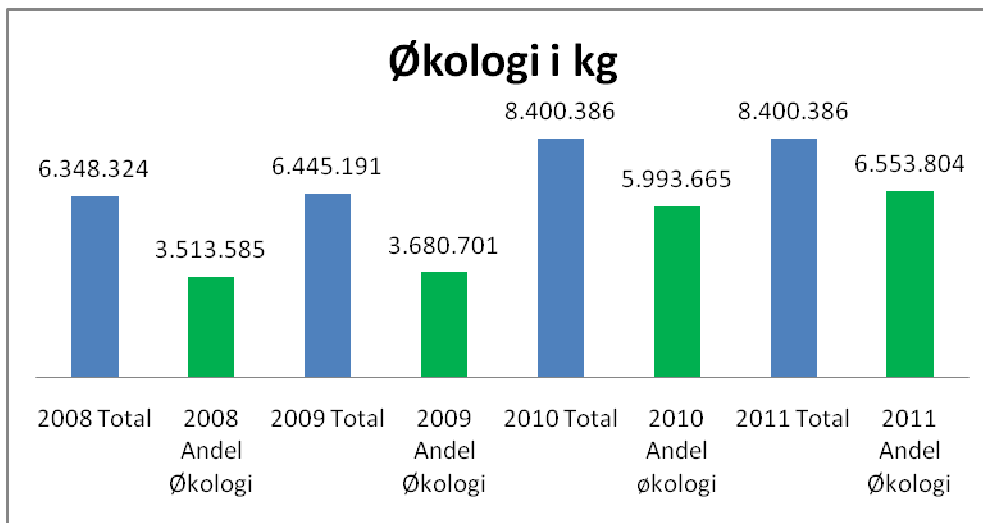


Prognose under forudsætning af konklusioner og anbefalinger i redegørelsen

En prognose beregning på baggrund af foreliggende kiloopgørelser inkl. EAT/ nye skolemad indregnet viser, at hvis der ikke sker yderligere indsats i 2009, ville årets resultat blive 57 pct. økologi. Målet om de 60 pct. økologi opfyldes gennem den aftale, der er indgået med Københavns Madhus om en særlig indsats i 2009, og det forventes, at målet bliver nået på baggrund af den udvikling, der er sat i gang i institutionerne. En prognose for 2010, forudsat at anbefalingerne fra Københavns Madhus bliver fulgt, viser, at den samlede økologiprocent for København med udgangen af 2010 kan ende på 71 pct. økologi.¹ Dermed forventes målet om 75 pct. økologi for kommunen samlet set i 2011 også at være opnåeligt og prognosen viser faktisk 78 pct.

¹ Beregningsgrundlag i bilag:

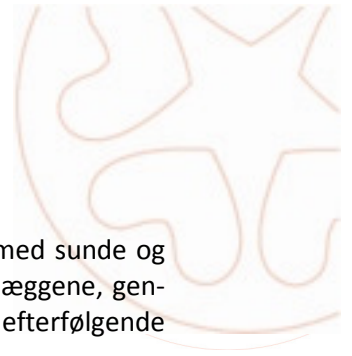
- a. 16.500 børnehavebørn, 230 åbningsdage, 75 % økologi
- b. 32.000 skolebørn med 15 % salg i 2009 og 25% salg i 2010 i 200 åbningsdage (i 2009: 110 dage med gammelt 3. koncept og 90 med EAT), 75 % økologi 2009 & 2010
- c. Plejehjem forudsat i 2009 at nå 60 % og i 2010 at nå 75 %
- d. Centralkøkken i 2010 sat til 55 % (vægtet gennemsnit af mål) i anbefalingen



Prognose 2008-2011 under forudsætninger af konklusioner og anbefalinger i redegørelsen

1.1. Konklusioner:

- Der er behov for fortsat støtte og omlægningsrådgivning, hvis kommunens køkkener skal omlægges til økologiske fødevarer inden for de nuværende kostbudgetter, da forudsætningen for dette er en forandringsproces af både hoveder og gryder.
- Økologisk omlægning hænger sammen med og kan være et middel til at sikre ernæringsmæssig og kulinarisk kvalitet, da omlægning omfatter mere komplekse forandringer end konvertering af fødevarerne.
- Omdrejningspunktet er opkvalificering, ikke alene gennem uddannelse, men også gennem lokal 1:1 rådgivning og virksomhedsforlagte kurser. De enkelte institutioner skal omlægges forskelligt med respekt for deres specielle behov og særtræk.
- Størstedelen af institutionerne kan omlægges til 75 pct. økologi inden for de eksisterende rammer, mens det kræver en økonomisk analyse at kortlægge, hvad der skal til for at nå 90 pct.
- De to centralkøkkener og modtagerkøkkenerne omkring disse har central betydning for den samlede økologiprocent i København. Samtidig er de allerede i dag rationaliserede i en grad, der gør det vanskeligt at finde omlægningspotentiale svarende til andre køkkener. Udbringningsmaden har været igennem et større kulinarisk udviklingsprojekt allerede, og her skal økologien primært dreje sig om at skifte varerne ud med nogle andre. I forhold til de plejehjem, der får maden udefra, er der behov for et samlet projekt, der udover økologien både har et sigte om at hæve det kulinariske og ernæringsmæssige niveau og skabe bedre måltider.
- En række idrætsanlæg kan være vanskelige at omlægge inden for rammerne af kostbudgettet, da omlægning her hænger sammen med selve grundlaget for driften. Kort



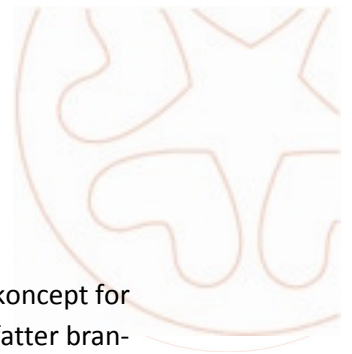
sagt skal der vælges mellem grillbarer og kiosker eller nye muligheder med sunde og gode madtilbud. Det vil forudsætte en mad- og cafepolitik for idrætsanlæggene, gennemgang af kontrakter og aftaler, kundegrundlag og forventninger og efterfølgende konceptudvikling og anlægsændringer.

- En kommende ny indkøbsaftale i 2010 skal tage udgangspunkt i en realistisk forbrugsprognose og en samlet omlægningsstrategi. Og indkøbsaftalen skal for en lang række fødevarer kun indeholde økologiske produkter. Madhuset vil indgå i dette arbejde som partner til Koncernservice. Og det skal sikres, at den kommende aftale bliver designet både ud fra respekt for leverandørerne og køkkenernes behov. I løbet af 2011 uarbejdes et strategisk oplæg for de københavnske indkøbsaftaler anno 2015, hvor co2 neutralitet indgår som et princip.
- Der er en vis usikkerhed i tallene ved den eksisterende DOGME-måling, ikke mindst fordi 30 pct. af institutionerne ikke har registreret deres økologiprocent.

1.2. Anbefalinger:

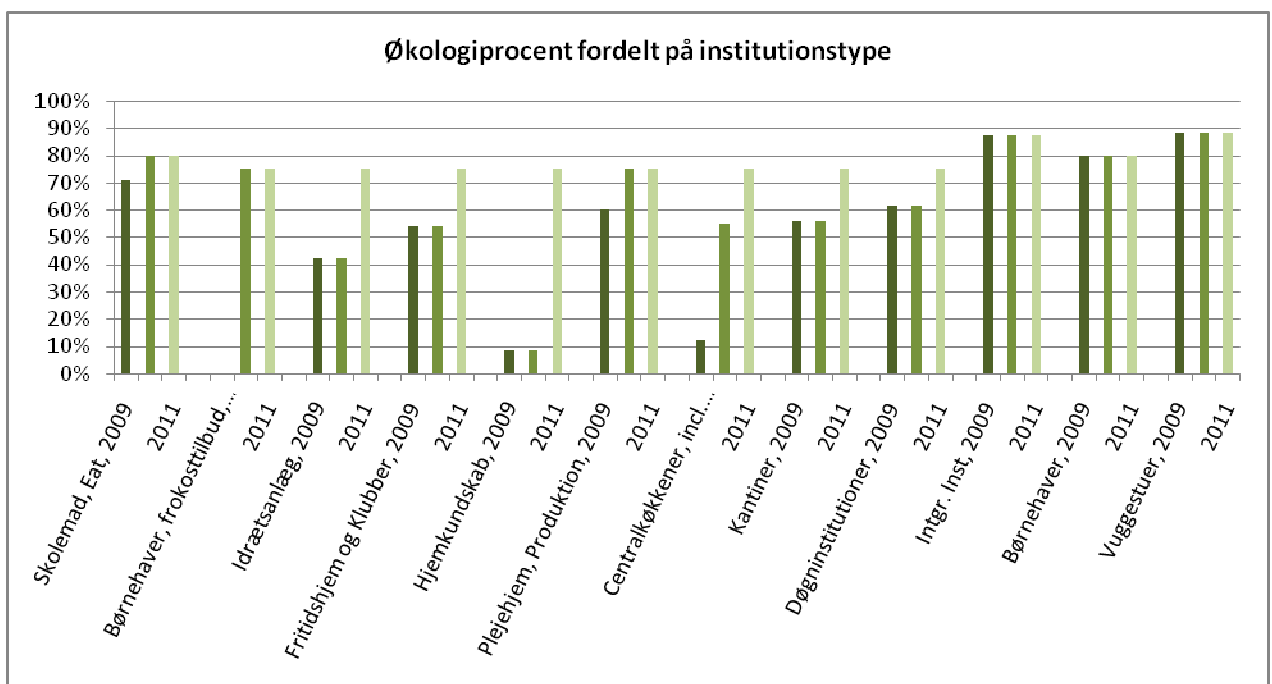
- Det foreslås, at der afsættes **4,76 mio. kr.** årligt til Københavns Madhus til økologisk omlægning og udvikling i årene 2010-2011. Indsatsen vil omfatte bl.a. omlægningsrådgivning, kurser, inspirationsarrangementer, nyhedsbreve, maddannelsesinitiativer, målrettede informationsbreve, økologimålinger efter nye og gamle metoder, eksterne analyser af køkkener og arbejdsprocesser, medvirken til ny indkøbsaftale, kommunikationsindsats og konceptudvikling. Beløbet er i redegørelsen delt ud på de forskellige områder, men skal ses som et helhedsbud, hvor en del af aktiviteterne ikke kan gennemføres løsrevet fra hinanden og som udgøres af menneskelige ressourcer og initiativer.
- Det foreslås desuden, at der afsættes yderligere **1,2 mio. kr.** årligt i 2010-2011 til særlige udviklingsinitiativer i forhold til ældremaden i centralkøkkenerne, som har såvel indfrielse af økologimål og kvalitetsforbedring for øje. Madhuset gennemfører projektet i tæt samarbejde med centralkøkkenerne og disses modtagerplejehjem. Initiativerne anses for nødvendige for at kunne opnå højere økologiprocent samlet set i København. Initiativet indeholder seminarer, workshops, eksterne analyser samt udvikling af helhedskoncept.

Som en forudsætning for at nå de økologiske mål om 75 pct. Økologi anbefales det, at der afsættes 4,7 mio. kr. i ekstra driftstilskud til fødevarer i 2010 og derefter 6,4 mio. til driftstilskud i 2011 og fremefter til centralkøkkenerne og disses plejehjem. Ligeledes afsættes der 0,82 mio. kr. årligt fra 2011 til dækning af konvertering fra konventionelle til økologiske produkter hos den eksterne madleverandør af udbringningsmad til pensionisterne.



- Det foreslås, at der bevilliges 1,445 mio. kr.² til at udvikle et helt nyt madkoncept for idrætsanlæggene i København via et pilotprojekt i 2010. Initiativerne omfatter branding og markedsføring, innovationsseminarer, eksterne analyser og forandringsrådgivning, og konceptudvikling af mad og måltider. Hertil skal der investeres i anlægsudgifter i de berørte modelhaller på 2,76 mio. kr.
- Det foreslås, at Københavns Madhus udarbejder en redegørelse for økologi og den fremtidige indsats i 2012 med en kortlægning af muligheder og indsats for at opnå 90 pct. økologi i 2015, og i den forbindelse inddrager et klimaperspektiv i forhold til maden.

Følges anbefalingerne vurderer Københavns Madhus, at udviklingen i økologiprocent vil følge nedenstående udvikling:



² Et forslag til en projektbeskrivelse er udarbejdet af Københavns Madhus, der har beregnet anlægsudgifter og proces som baggrund for anbefalingen



1.3. Økologi gennem tre institutionstilpassede strategier

I perioden 2010-2011 skønnes institutionerne at have forskelligt behov for hjælp og støtte for at kunne nå målet om 75 pct. økologi. Københavns Madhus vurderer på baggrund af de tidligere erfaringer i Økologi København, det arbejde Københavns Madhus har udført med økologi i 2009 samt den kontakt Københavns Madhus har med institutionerne i København i kraft af sin grundbevilling, at der skal arbejdes med tre strategier for at nå målet om 75 pct. økologi i København i 2011. Vi foreslår samtidig, at der i forbindelse med økologimåling 2011 udarbejdes en ny redegørelse for, hvad der skal til for at nå 90 pct. i 2015. Der kan foretages en fremskrivning af udgifterne, men erfaringen viser, at økologiomlægning ofte fører andre forandringsprocesser med sig, og på grund af kompleksiteten foreslås det, at redegørelsen fremadrettet venter til effekten af den foreslåede indsats frem til 2011 er kendt.

"Forankringsstrategi"

Institutioner, der allerede nu er over målet om 75 pct. økologi, enten fordi det er forudsat som et krav i aftaler mv. (fx den nye skolemad EAT og den nye frokostordning til børnehavebørn, som ved deres opstart har mindst 75 pct. økologi) eller fordi institutionerne i forvejen ligger højt eller som skønnes at være inde i et godt forløb, der sikrer dem at nå målet i 2011. Det gælder primært for daginstitutionerne, der ligger helt oppe på et gennemsnit på knap 90 pct.

Der er primært tale om vedligeholdelse for vuggestuer, integrerede institutioner, børnehaver, skolemadsproducenter og kantiner.

Disse typer af institutioner bør fortsat have mulighed for at få besøg af en omlægningsrådgiver for at få hjælp til at holde fast i en høj økologiprocent, hvis der tegner sig et fald. De bør ligeledes tilbydes inspirationsarrangementer, kurser, erfaringsudveksling og information via nyhedsbreve og internettet. Samlet set skønnes det at kunne opnås med en begrænset indsats, da støtte og hjælp til institutionerne allerede i dag foregår via arbejdet i Københavns Madhus, og det forventes at fortsætte som led i Madhusets grundbevilling. Særligt tænkes ratingordningen Køkkenløftet at være et godt tilbud til disse institutionstyper, der på denne vis breder økologiomlægningen ud til også at handle om institutionens samlede måltids ydelser.

"Omlægningsstrategien"

Institutioner, der inden for deres nuværende kostbudgetter forventes at kunne indvinde rationale til at omlægge til økologi, har behov for en grundlæggende rådgivning og hjælp til at komme videre. Der er især tale om institutioner, som har været igennem omlægningsforløb og ikke selv kan se yderligere potentiale, nye institutioner eller institutioner, der har "puttet" sig,



Det kan også være institutioner, der er langt fra målene for økologi og har behov for særligt innovative forslag for at kunne skabe den fornødne forandring.

Der vil være primært tale om omlægning inden for eget kostbudget af plejehjemmene med produktionskøkkener, døgninstitutionerne, fritidshjem, kantiner og kulturhuse.

Indsatsen over for disse typer af institutioner omfatter et eller flere besøg af omlægningsrådgivere, kortlægning af nuværende praksis, forslag til forandringsprocesser, støtte og hjælp til at gennemføre og følge op på forandringsprocesser, kompetenceudvikling i form af kurser og efteruddannelse, udvikling af nye retter og forarbejdningsmetoder, støtte til økonomi- og lagerstyring i form af programmer til analyse og styring. Derudover har de brug for samme tilbud som institutioner, der skal vedligeholde en høj økologiprocent dvs. inspirationsarrangementer, nyhedsbrev og information i form af gode erfaringer og råd.

"Udviklingsstrategi"

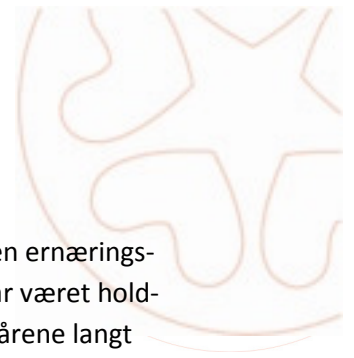
Enkelte institutionstyper står over for væsentlige udfordringer, hvis de skal nå de høje økologiprocenter, enten fordi de allerede er gennemrationaliserede og således ikke kan finde så stort omlægningspotentiale inden for egne rammer, fordi de er styret af efterspørgsel og kunder, som stiller andre krav eller forventninger end økologisk mad, eller fordi deres nuværende budget er så småt, at der ikke er plads til fuld økologisk omklæning. Endvidere er der institutionstyper, der som følge af selvforvaltning ikke skal følge de normale retningslinjer, som de kommunale køkkener.

Der er primært tale om de to store centralkøkkener og deres modtagerplejehjem, som har en meget stor volumen, samt om sportshallerne, der har en stor symbolbetydning overfor borgerne.

Indsatsen over disse typer af institutioner kræver en grundig gennemgang af muligheder for forandring samt muligvis tilførsel af driftsmidler til øget fødevarebudget. Typisk vil der samtidig være grundlag for at brede indsatsen ud og sigte på også at udvikle den ernæringsmæssige og kulinariske kvalitet samtidig med at øge økologiprocenten. Det er forskellige indsatser, der skal til for de forskellige typer af køkkener.

1.4. Forbehold og måling

Økologiopgørelser i København, lige som i alle andre Green Cities (tidligere dogme) kommuner, er siden 2000 blevet opgjort ved hjælp af Dogmemåle-metoden. På 'dogmehjemmesiden' indtaster minimum 70 pct. af kommunens institutioner den anslåede andel af økologiske føde-



varer i institutionens eget fødevareindkøb. Disse skøn omberegnes ved hjælp af en ernæringsprofil inden for hver køkkentype til et samlet tal for området. Det har i de sidste år været holdningen fra Økologi København under TMF, at brugen af denne målemetode med årene langt har overskredet systemets brugbarhed, og at der er behov for udvikling af en ny metode. Københavns Madhus mener, at de nuværende ernæringsprofiler vil kunne skævvride resultaterne i takt med, at der opnås højere økologiprocenter gennem omlægning og forbruget i institutionerne derved ændrer sig.

Alle tal og prognoser i denne redegørelse vedrørende økologiprocenter er baseret på dogmeopgørelsen, og der må derfor tages forbehold for evt. fejl eller mangler, som skyldes målemetoden eller det faktum, at de er baseret på skøn.

Udvikling af en ny målemetode, baseret på leverandørindberetninger, er afhængig af, at kravet om indberetningspligt i indkøbte kilo bliver tilføjet til indkøbsaftalerne i forbindelse med det næste udbud på fødevareområdet. Københavns Madhus skal i 2009 udarbejde et oplæg til en ny målemetode. Selve metoden kan dog tidligst implementeres efter et nyt fødevareudbud som tidligst indtræffer medio 2010, det vil sige at en første måling med en ny metode tidligst vil kunne iværksættes ved årsskiftet 10/11. Københavns Madhus vurderer, at det vil være gavnligt at bruge begge målemetoder i en overgangsperiode, således at store udsving i resultaterne fra begge målemetoder kan sammenlignes.

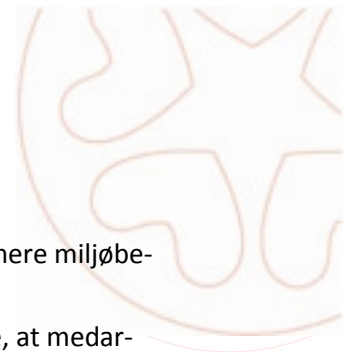
2. Baggrund

Borgerrepræsentationen i København har i Agendaplanen for 2008 - 2011 formuleret en målsætning om, at København skal arbejde hen imod at blive verdens Miljømetropol i 2015. "København skal være den af verdens hovedstæder, der har det bedste storbymiljø. Et vigtigt led i at nå målet er, at kommunen går foran med godt eksempel ved at vise, hvordan miljørigtig adfærd kan integreres i Kommunens daglige arbejde. Københavns Kommune skal være en frontløber-kommune."

I bestræbelserne på at nå frem til denne målsætning har Borgerrepræsentationen formuleret konkrete krav til omlægningen af kommunens bespisning. I 2015 skal 90 pct. af den mad, der serveres i kommunens køkkener og kantiner være økologisk.

"Københavns Kommune er med ca. 50.000 ansatte Danmarks største virksomhed. Derfor betyder det noget - både signalmæssigt og på miljøets bundlinje - hvilke kriterier Københavns Kommune prioriterer, når der skal foretages indkøb. "

Kommunen har opstillet følgende fokusområder for at opnå målsætningen om at blive en frontløberkommune:



- Miljøbevidste indkøb: Kommunen vil gennem miljøbevidste indkøb minimere miljøbelastningen og påvirke markedet i miljøvenlig retning.
- Økologiske varer: Kommunen vil gennem indkøb af økologiske varer sikre, at medarbejdere og brugere i kommunen får tilbudt sunde måltider.
- Økologisk Privatforbrug: Kommunen vil gennem forskellige informationsbaserede og praktiske tiltag sikre at andelen af økologiske fødevarer i byens madforbrug er mindst 20 pct. i 2015.

(Kilde: Agenda 21 plan 2008-2011, udarbejdet af Teknik og Miljøforvaltningen)

Der er indgået en kontrakt med Københavns Madhus om at bidrage til, at 60 pct. af maden (målt i kilo) i Københavns Kommunes køkkener og kantiner ved udgangen af 2009 er økologisk. Det indebærer, at der skal indgås aftaler mellem Københavns Madhus og de forvaltninger eller institutioner, der endnu ikke er i gang med omlægning samt fastholde og forankre resultaterne i de køkkener, der i gang med omlægning.


Københavns Madhus blev ved overdragelsen af opgaven fra Økologi København bedt om at udarbejde en status til Borgerrepræsentationen over arbejdet med økologi i køkkenerne samt en vurdering af behovet for indsats og projektbehov de kommende år.

København har været i gang med at sikre økologiske procenter i snart mange år. Samlet set er økologiprocenten nu 56 pct. målt ved udgangen af 2008 på omkring 770 af kommunens ca. 1100 institutioner. Men det dækker over store forskelle for institutioner og køkkentyper. Fx ville kommunens samlede økologiprocent allerede være oppe på 66 pct., hvis de to store centralkøkkener ikke indgik i opgørelsen.

I 2010 kommer to helt nye madområder på banen, nemlig den nye skolemad EAT, der implementeres på skolerne fra august 2009 og de obligatoriske frokostordninger til alle børnehavsbørn. Dermed bliver der en meget væsentligt stigning i volumen (kilo), og begge områder forventes at starte med en økologiprocent på 75 og er en del af de projekter, Københavns Madhus i forvejen er involveret i.

I mange institutioner er økologi blevet en naturlig selvfølge, leverandørerne følger pænt med, og de fleste produkter kan skaffes. Men det er de "svære procenter", der skal flyttes nu for at nå op på målene om 75 pct. i 2011 og 90 pct. i 2015.

Københavns Madhus blev meget inspireret af en tur til Rom, som på flere måder er længere fremme end os. I Rom tænkes bæredygtighed bredere end blot økologiske mærkninger og

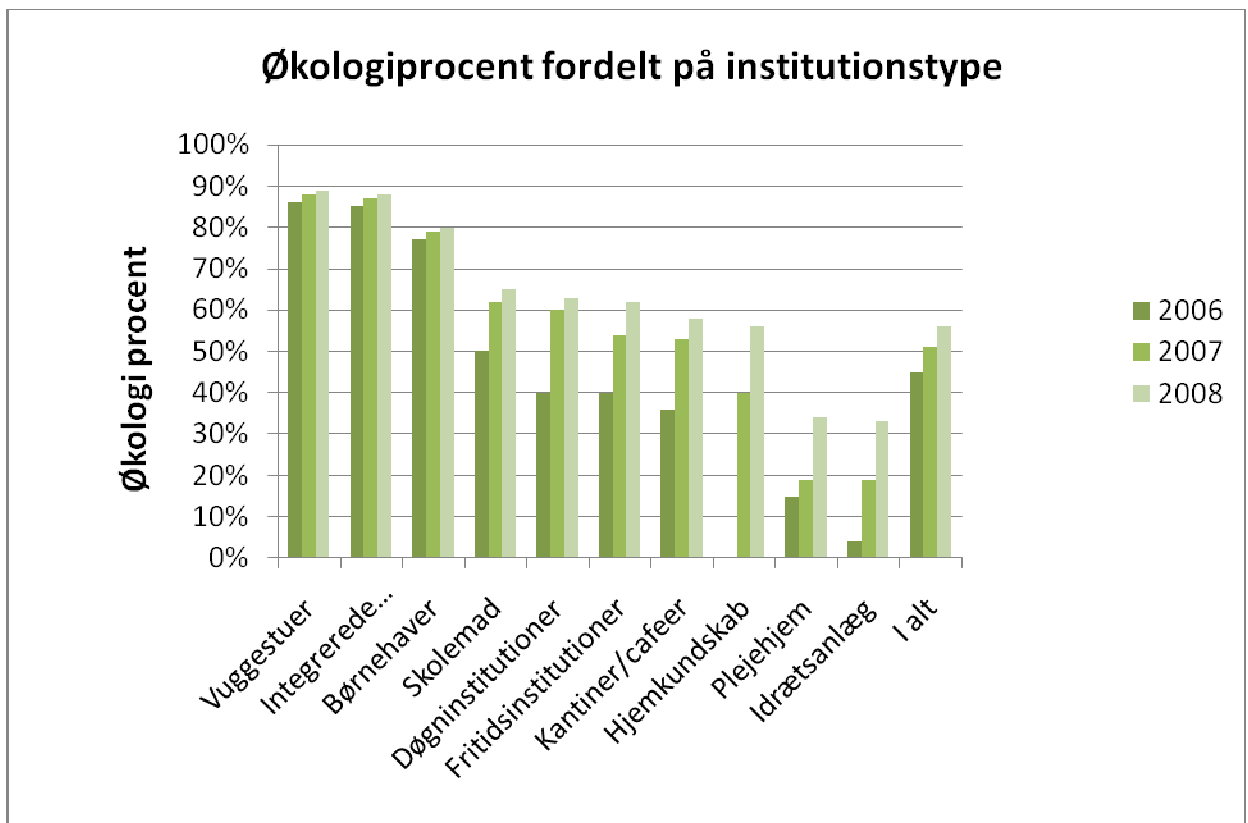


madkvalitet som andet end varegrupper. En oversættelse af Rommodellen til "københavnsk" kunne lyde:

Det offentlige økologiske køkken skal:

- være velsmagens køkken
- være co2 neutralt
- genskabe jordforbindelsen for byens borgere
- medvirke til øget maddannelse af den opvoksede generation
- inspirere til bedre madvaner og øget sundhed
- smitte af på det private forbrug
- være en bevidst forbruger og udnytte sin indkøbsposition

2.1. Samlet status for køkkenerne

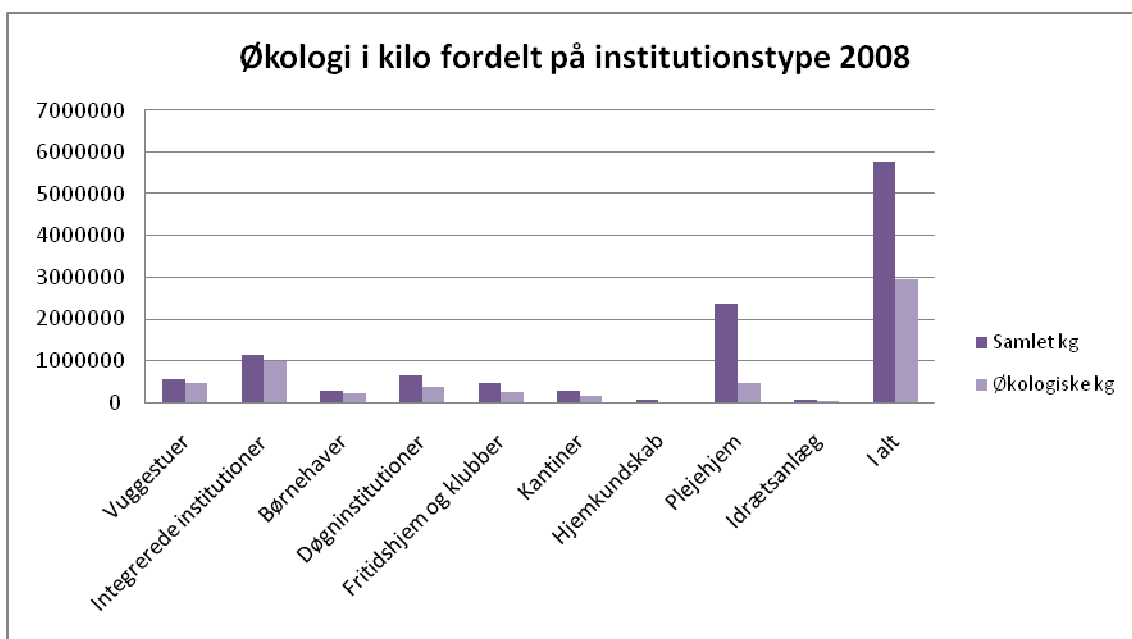


Københavns Madhus arbejder med forskellige aktiviteter og tiltag for de forskellige institutioner. De første tre måneder i år blev brugt til at danne et overblik over, hvilken form for hjælp, de enkelte institutioner har behov for, når de skal øge deres økologiprocent. For mange af institutionerne er der tale om de "svære procenter" nu, fordi de har været i gang med en om-



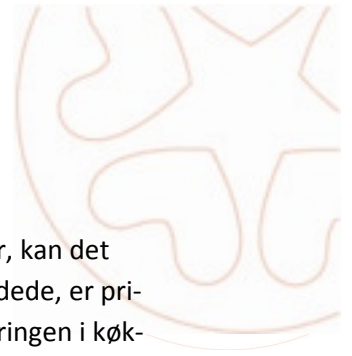
lægning og dermed indvundet en del af de rationaliseringer, der kunne finansiere øget økologi. Det kan i øvrigt teoretisk set diskuteres, hvorvidt det var klogt fra starten kun at have et mål om 75 procent økologi, da en del institutioner vurderes uden problemer at kunne komme op på langt højere niveau inden for den eksisterende ramme, hvis blot de havde haft denne mål-sætning fra begyndelsen.

Vores nuværende vurdering er, at centralkøkkenerne og sportshallerne er svære at rykke inden for de nuværende rammer fx på grund af forpagtningsaftaler og allerede foretagne rationalise-ringer, men at de fleste andre køkkener, der ikke er i mål, fortsat med held kan arbejde ud fra en omlægningsstrategi.



Som det fremgår, er plejehjemmene den institutionstype, der aftager flest kilo og dermed også har afgørende indflydelse på byens samlede økologiprocent. Københavns Madhus arbejder i forhold til alle køkkentyper med uddannelsesforløb og omlægningsrådgivning, men ud fra en betragtning om kilo, er det ældremaden, der har det største udviklingspotentiale. Madhuset vil dog i redegørelsen gennemgå alle køkkentyper i forhold til, hvor mange institutioner der ligger under 25 pct. mellem 25 og 50 pct. mellem 50 og 75 pct. og derover, da det kræver forskellig indsats at flytte de forskellige institutioner fra deres nuværende niveau.

Det er vigtigt at holde sig for øje, at for at nå målene om økologi skal der være fokus på både omlægning og konvertering. Med økologi følger ofte nye råvarer og nye måder at forarbejde



råvarerne på. Og når køkkenerne forandrer forarbejdningsgraden af deres råvarer, kan det påvirke udgifterne både til råvarerne og til lønnen. Når råvarerne ikke er forarbejdede, er prisen som regel lavere, men lønnen kan derimod blive højere og vice versa. Udfordringen i køkkenerne lige nu er derfor at undersøge, om der er mulighed for omlægning inden for de eksisterende kostbudgetter, fx ved at undersøge og justere arbejdsprocesser og indkøb.

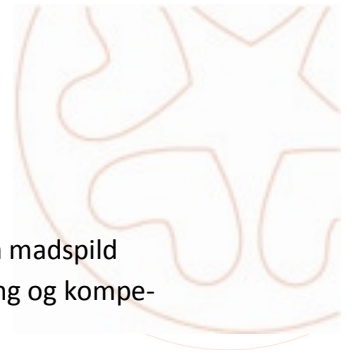
2.2. Et holistisk måltidskoncept

Københavns Kommunes fokus på økologi giver sammen med områdernes forskellige kostpolitikker et fælles sæt målsætninger for den mad, der serveres og rammerne omkring måltiderne. Synlige krav og holdninger til mad og måltider kan være et godt redskab for dem, der skal producere maden. I dagligdagen kan det dog undertiden være svært at omsætte en overordnet politik til et praktisk værktøj, og der kan være brug for at gøre politikken konkret for dem, der skal skabe de sunde, økologiske måltider hver dag til byens borgere. Københavns Madhus er etableret bl.a. for at være til at skabe en varig madkultur, der bygger på sundhed, økologi og velsmag.

At gøre noget ved madkulturen betyder, at måltider skal ses en helhed. Københavns Madhus arbejder derfor med hele måltidet. Et måltid er ikke bare mad. Et måltid består af gode råvarer, veltillavede retter, gode værter og omgivelser, og så er det tilpasset de borgere, der skal spise måltidet. Dvs. der er fokus på både ernæring og tilfredshed hos den enkelte. Og så er det økologisk!

Arbejdet med omlægning til økologi stemmer fint overens med at betragte måltidet som en helhed. Når køkkenerne skal vurdere, hvordan de kan hæve økologiprocenten, har det betydning for en række forskellige faktorer. Sortimentet vil typisk være forskelligt fra det, man har brugt i de konventionelle køkkener. Og det betyder nye retter og dermed forandring i både gryder og hoveder. De frosne eller forarbejdede råvarer skiftes, hvor de kan ud med friske, og det stiller krav til nye produktionsprocesser i køkkenet. Ofte vil omlægning til økologi betyde, at køkkenet arbejder efter nogle grundprincipper, som ikke bare har betydning for råvarerne og dermed økologiprocenten, men også for håndtering af råvarerne og maden.

Samtidig er det netop ved at analysere produktionsprocesser og indkøb i køkkenerne, at man kan finde muligheder for omlægning inden for de eksisterende kostbudgetter. I den analyse berører man således både produktionen, indkøbet og maden og i sidste ende det samlede måltid. Myten om at økologi bliver valgt på bekostning af kvalitet eller ernæring bør manes i jorden. Erfaringerne viser, at det er det modsatte der sker, når der skal omlægges i det enkelte køkken. Det gælder om at finde potentialet i køkkenet ved at skabe så rationelle produktionsprocesser som muligt. På den måde kan uforarbejdede økologiske råvarer i realiteten give besparelse og forbedringer på en og samme tid – der er nemlig ofte en del at spare, når køkkenet



f.eks. erstatter færdigvarer med egenproduceret mad. Eller finder ud af, hvordan madspild kan undgås. Men det er ikke altid let, og køkkenerne har brug for støtte, rådgivning og kompetenceudvikling i den omfattende forandringsproces, en omlægning kan være.

Der er naturligvis en del køkkener (især de helt store), som allerede er rationaliserede og effektive, og hvor omlægningspotentialitet er mindre. Disse køkkener vil oftere skulle konvertere, og derfor kan de ikke nødvendigvis få den samme økonomiske gevinst i kostbudgettet til at købe andre råvarer til en dyrere pris. Disse køkkener kan dog bruge konverteringsprocessen til at øge kvaliteten, fordi de i forbindelse med, at de indfører økologi også fokuserer på at få de bedste økologiske råvarer, leder efter forandringspotentialitet – og f.eks. ser på mulighederne for en højere grad af egenproduktion.

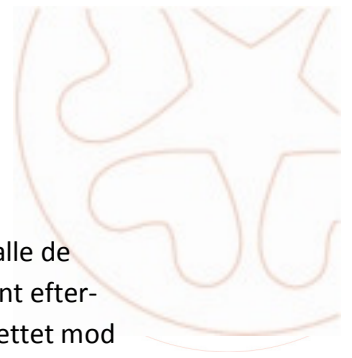
Erfaringen fra både Økologi København og Københavns Madhus' arbejde med omlægning til økologi er, at det medfører en øget faglig bevidsthed i køkkenerne, fordi der bliver stillet krav til forandring og nye kompetencer. Det kan i sig selv være med til at øge stoltheden og arbejdsglæden i køkkenerne, hvilket igen smitter af på maden og måltidet.

Københavns Madhus ser derfor en stor mulighed i at bruge den viden økologiomlægningen giver, til at skabe varige forbedringer i måltiderne generelt ved at se på måltidet som en helhed af økologiske råvarer, kulinarisk kvalitet og godt værtskab. Det centrale er, at der er god synergi mellem omlægning til økologi og kvalitet i måltidet.

"10 økologiske madprincipper"³

- *Mindre kød, anderledes kødvalg og nye udskæringer*
- *Mere grønt og grønt efter sæson*
- *Flere kartofler*
- *Mere frugt og frugt i sæson*
- *Mere basis: groft brød, gryn, ris og pasta*
- *Mindre halv- og helfabrikata og flere friske råvarer*
- *Minimer spild, anvend rester*
- *Pas på det søde og det dyre*
- *Rationel køkkendrift og menuplanlægning*
- *Køb kun det ind, du skal bruge*

³ Inden for disse vil de fleste køkkener kunne finde deres omlægningspotentialitet – potentialerne varierer fra køkkenet til køkkenet, – og ikke alle skal f.eks. spise mindre kød.



Samtidig kan den mængde økologiske varer, som København skal bruge for at få alle de 60.000⁴ offentlige måltider til at være 90 pct. økologiske i 2015 være en så markant efterspørgsel, at udbuddet fra leverandørernes side kan ændres fra primært at være rettet mod detailhandlen til også særskilt at henvende sig til de store gryder i de offentlige køkkener. Det kan bidrage til større sortiment, bedre service og pakninger der passer til storkøkkener, og det kan igen smitte af på udbuddet i detailhandlen, så også den private forbruger får gavn af et større sortiment. Ligeledes må forandringer i de offentlige måltider forventes at smitte af på de private måltider, fordi måltiderne er med til at ændre madkulturen generelt. På den måde spiller indsatsen og målene om øget offentligt og privat økologiske forbrug i København sammen. Og det betyder, at der skal tages fat på opgaven med økologi inden for udbud, forpagtninger, indkøbsaftaler mv. i form af konkrete krav om økologi og kvalitet.

3. Økologien køkken for køkken

3.1. Daginstitutioner

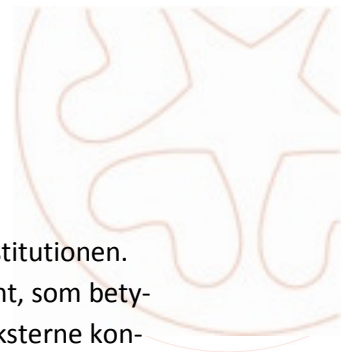
| | 2005 | 2006 | 2007 | 2008 | Samlet 2008 |
|-------------|---------|---------|---------|---------|-------------|
| Vuggestuer | 85 pct. | 86 pct. | 88 pct. | 89 pct. | 88,5 pct. |
| Integrerede | 80 pct. | 85 pct. | 87 pct. | 88 pct. | |
| Børnehaver | 75 pct. | 77 pct. | 79 pct. | 80 pct. | |

Daginstitutionerne er med en økologiprocent på knapt 90 pct. allerede meget tæt på det endelige mål. De har været igennem en systematisk og målrettet omlægningsproces med kortlægning – uddannelse – omlægning - målindfrielse. Mange af 'madmødrene' i daginstitutionerne er økologiske pionerer, og på flere måder har daginstitutionernes omlægning dannet skole for de andre køkken- og institutionstypers omlægningsarbejde. Når den obligatoriske frokostordning kommer i 2010 med forventet mindst 75 pct. økologi, kan det trække ned i procentopgørelsen for børnehaver og integrerede institutioner de første år. Paradokssalt nok vil den øgede volumen dog kunne betyde, at den samlede økologiprocent for København kan stige, selvom børnehaverne og måske de integrerede institutioner som udgangspunkt ser ud til at falde i den isolerede opgørelse af børnehaver og integrerede institutioner som kategori.

Omlægningspotentiale

Da daginstitutionerne allerede ligger tæt på det endelige mål for 2015, vurderes der ikke at være det store omlægningspotentiale i daginstitutionerne. De institutioner, der ligger lavt i økologi, vurderes at kunne omlægges på baggrund af de gode erfaringer, der er gjort i de øvri-

⁴ I 2010 stiger antallet af måltider fra de nuværende ca. 40.000 til 60.000 pga. de omkring 20.000 ekstra via skole- og børnehavefrokostordningen.



ge institutioner, dvs. omlægning til økologi kan ske inden for kostbudgettet på institutionen. Der kan dog være særlige forhold i de enkelte institutioner med lav økologiprocent, som betyder, at opgaven med at omlægge kræver lidt ekstra opmærksomhed og brug af eksterne konsulenter, men det indgår i den indsats som Københavns Madhus har iværksat for 2009

Indsatsen i 2009

Københavns Madhus er i gang med en kortlægning af de institutioner, der ligger under 75 pct. økologi og vil i løbet af året være i kontakt med alle fokusinstitutioner for at tilbyde dem undervisning, og efter endt undervisningsforløb tilbyde dem besøg af en omlægningsrådgiver. Målet er, at institutioner med en lav økologiprocent, som kommer på kursus i Københavns Madhus, stiger til 75 pct. med udgangen af 2009. I kontakten med daginstitutionerne har Københavns Madhus oplevet en vis usikkerhed fra de selvejende institutioner i forhold til, om de skal opfylde målene om økologi. I efteråret 2009 bliver der derfor sat særlig fokus på at informere de selvejende institutioner om, at økologimålene også omfatter dem. Der er ikke præcise opgørelse for de selvejende institutioner isoleret set, men det er indtrykket fra kontakten med nogle af de selvejende institutioner, at der er nogle som slet ikke har økologi i køkkenerne, da de ikke tror, at økologimålingerne inkluderer dem, og derfor vælger økologi fra.

Parallelt med arbejdet for at hæve procenten blandt institutioner med under 75 pct. økologi, fastholder Københavns Madhus de øvrige institutioners høje økologiprocent ved at tilbyde kurser, inspirationsarrangementer og nyhedsbreve hvor der især er fokus på de mange gode resultater og succeshistorier, gennem portrætter af køkkenmedarbejdere under devisen "show it - don't tell it".

Udfordringer

I en lang række institutioner er arbejdet med økologi så godt forankret, at den nye obligatoriske frokostordning til børnehaverbørn, der træder i kraft fra 1. januar 2010, ikke vil indebære større ændringer. Der kan dog komme en periode, hvor økologiprocenten i børnehaverne og de integrerede institutioner falder, og udfordringen bliver at sikre, at det kun er en overgangsperiode, og at der fortsat arbejdes efter økologiske principper, så de høje økologiprocenter kommer på plads igen. I Madhuset vil vi satse på at skabe en proces, hvor de nye madtilbud i de enkelte institutioner går efter de 90 pct. fra starten. Der er nemlig ingen økonomiske forhindringer herfor.

Under alle omstændigheder arbejdes der fra såvel Københavns Madhus som BUF's side med et krav om 75 pct. økologi til de nye frokostordninger, såvel for institutionerne, som for kommende leverandører. Der skal samtidig arbejdes for, at de institutioner, der allerede nu har en højere økologiprocent end 75 pct. ikke forfalder til at lade procenten falde.



Hvad skal der til for at nå 75 pct. økologi i 2011 og 90 pct. økologi i 2015?

Københavns Madhus anbefaler, at der:

- Tilbydes 1 årligt besøg af omlægningsrådgiver til institutioner med mindre end 50 pct. økologi i 2010 og med mindre end 75 pct. økologi i 2011
- Afvikles 2 økologiske omlægningskurser årligt der er målrettet daginstitutionerne
- Holdes 1-2 inspirationsarrangementer årligt
- Udsendes 2-3 nyhedsbreve årligt, og 2 elektroniske informationsbreve årligt
- Sættes særlig fokus på de selvejende institutioners forpligtigelse til at leve op til kommunens økologikrav. Ultimo 2011 foretages en analyse af barrierer for institutioner med mindre end 75 pct. økologi med henblik på særlig indsats i 2012-2015
- Hvis der ses et fald i økologiprocenterne, som vurderes at være påvirket af den nye frokostordning til børnehavebørn, ultimo 2011 foretages en analyse af de udfordringer, der er i forbindelse med faldet af økologiprocenterne. Og herefter en redegørelse for en fremadrettet indsats efter 2012. Det forudsættes, at Københavns Madhus medvirker i implementering af den nye madordning, og at det er intentionen, at der fra starten arbejdes for 90 pct. økologiske produkter i køkkenerne, og så der forhåbentlig ikke vil være behov for en omlægning sidenhen.

Samlet vurderes indsatsen at indebære en udgift på 150.000 kr. årligt i 2010-2011


3.2. Hjemkundskab

| | 2005 | 2006 | Samlet 2007 | 2008 | Samlet 2008 |
|-----------|------------|------------|-------------|-------------|-------------|
| 36 skoler | Ingen data | Ingen data | 39 pct. | < 25 pct. | 54 pct. |
| 17 skoler | Ingen data | Ingen data | | 25-49 pct. | |
| 12 Skoler | Ingen data | Ingen data | | 50-74 pct. | |
| 3 skoler | Ingen data | Ingen data | | 75-100 pct. | |

Der udbydes hjemkundskab på 55 af kommunens 66 skoler⁵. Faget har bl.a. til formål at: *"Eleverne skal opnå praktiske færdigheder, æstetiske erfaringer og forståelse af egen og andres madkultur, af madens, husholdningens og forbrugets samspil med samfundsfaktorer samt af områdets betydning for ressource- og miljøproblemer og for sundhed og livskvalitet for den enkelte og andre."*

I Københavns Kommune falder dette i god tråd med at omlægge faget til økologi.

⁵ Oplyst af Center for Miljø og Københavns Madhus skolemadsteam.



Omlægningspotentiale

Der er store individuelle forskelle på skolernes budget til hjemkundskab. Beløbene der afsættes er ikke altid lige gennemskuelige, og Københavns Madhus er blevet præsenteret for beløb fra 5 til 15 kr. pr. elev pr. gang. Der er forskel på, hvad pengene skal dække, det kan være alt fra råvarer, print af opskrifter og indkøb af knive og lign. til rengøring. På nogle skoler er beløbet med moms på andre skoler uden. Omlægning til økologi forudsætter således en individuel vurdering på de enkelte skoler af, om omlægningen kan ske inden for det eksisterende kostbudget.

I faget hjemkundskab er det muligt at bruge visse af principperne for omlægning til økologi, men ikke nær så mange som i køkkener med en daglig drift. For at mindske spild, og sikre en god planlægning, kræver det, at der afsættes nogle ressourcer til planlægning på tværs af de hjemkundskabslærere, der er på skolen, eller langtidsplanlægning på de skoler hvor der kun er én hjemkundskabslærer. Samtidig kræver det mulighed for fællesindkøb og mulighed for lageropbevaring til tørvarer, da der er penge at spare ved at købe større ind hos grossisterne.

Målet om 90 pct. økologi nås ikke inden for nuværende rammer på alle skoler. En analyse kan afdække omlægningspotentialet. På de skoler hvor der er afsat et lille beløb til råvarer, vil der ikke være nær så stort omlægningspotentiale som på de skoler, hvor der er flere penge til råvarer.

Der er ikke et entydigt billede af, hvad der reelt kan bruges på råvarer. En analyse af forholdene nu, samt en vurdering af hvad der er rimeligt i forhold til at nå fagets mål, og omlægge til økologi, kan give et sådant overblik. Et skøn er at 15 kr. til råvarer. pr. barn pr dag er rimeligt, hvis hver anden gang er teori og hver anden gang er praktik. Inden for dette beløb skønner Københavns Madhus, at der kan omlægges til 90 pct. økologi, men der vil være behov for, at skolerne afsætter de nødvendige driftsmidler fremover til at sikre dette beløb til råvarer pr elev pr dag.

Indsats 2009

Københavns Madhus har som en del af udvikling af skolemadskonceptet EAT udviklet kurset "luft under vingerne" til hjemkundskabslærere", og har i den forbindelse indarbejdet et økologielement i kurset. I efteråret 2009 afholdes 2 kurser "Økologi i hjemkundskab", ligesom der sættes fokus på hjemkundskab i et af de nyhedsbrev, der udsendes om økologi.

Indsatsen fremadrettet i 2009 er fokuseret på at få udviklet kompetencer hos hjemkundskabslærerne til at arbejde ud fra økologiske principper og dermed også være middel til at hæve økologiprocenten inden for faget inden for skolernes eget budget. Der skal tages kontakt til skoler med mindre end 25 pct. Økologi. Indsatsen er her fokuseret på at få disse skoler på et økologikursus målrettet hjemkundskabslærerne for herigennem at få dem til at stige i økologiprocent. Der udsendes 2-3 nyhedsbreve og 1 elektroniske informationsbrev årligt.



Udfordringer

Hjemkundskab er et fag, hvor der skal ske læring derfor, er såvel indkøb som tilberedning en læreproces, og man kan ikke regne med, at børnene holder en rationel køkkendrift, som det er nødvendigt ved en ren økologisk omlægning. Det er derfor nødvendigt med nogle midler til ren konvertering, så det ikke går ud over mulighederne for at nå de fælles mål i den praktiske del af undervisningen fx råvarekendskab, variation og brug af dyrere råvarer⁶. Der er ofte ingen daglig drift, hvorfor det nogle gange kan være svært at bruge de rester der er, hvilket også er en vigtig del af en økologisk omlægning. Enkelt indkøb er oftest dyrere end fællesindkøb i større mængder.

Der bliver ikke brugt mange kilo i hjemkundskab, og derved kan forandringer inden for faget ikke tydeligt afspejles i det samlede økologiregnskab for kommunen. Men der er en afgørende signalværdi, i at næste generation lærer om økologi og få det integreret hjemkundskab, og derved får gjort det til det naturligt valg. Som led i arbejdet med at grundlægge en madkultur med sundhed, økologi og velsmag er det derfor vigtigt også inden for hjemkundskab at stille efter de samme høje mål som alle øvrige institutioner.

Hvad skal der til for at nå 75 pct. økologi i 2011 og 90 pct. i 2015?

Københavns Madhus anbefaler:

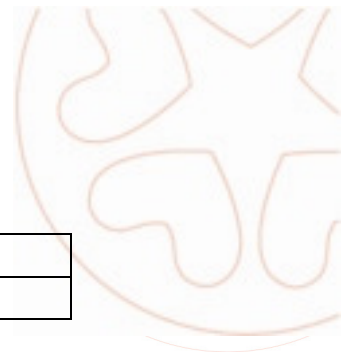
- At der foretages en enkel analyse af forholdene i hjemkundskab som de er nu, at der laves en vurdering af, hvad der er muligt at omlægge til økologi inden for de eksisterende ressourcer, under hensyntagen til fagets rammer og mål, og at der laves en vurdering af hvilke ressourcer der skal til og hvor stort driftstilskuddet skal være, under hensyntagen til fagets mål for at nå 90 pct. økologi i 2015
- Integration af økologi i kurser i Københavns Madhus til hjemkundskabslærere og tilbud om årligt kursus "Økologi i hjemkundskab"
- Udsendelse af 2-3 nyhedsbreve og 1 elektronisk informationsbrev årligt

Samlet vurderes indsatsen at indebære en udgift på 60.000 kr. årligt i 2010-2011

3.3. Centralkøkkener og modtagerplejehjem⁷

| | |
|---|---------|
| | 2008 |
| Centralkøkken DGB med modtagerplejehjem | 11 pct. |

⁶ Etik og kvalitet er en del af de fælles mål, det kræver nogle gange dyre råvarer, som bliver tilsvarende dyrere når det skal være økologisk



| | |
|--|---------|
| København Madservice a la carte i Bystævneparken (KMACB) | 6 pct. |
| Modtagerplejehjem under MACB | 29 pct. |

Samlet gælder det for 2006 og 2007, at økologiprocenten enten er registreret som 0 eller slet ikke er registreret. Det er derfor alene tal for 2008, der er opgivet.

København kan ikke nå sin samlede målsætning om 75 pct. økologisk forbrug i 2011 uden, at de to store køkkener og deres modtagerplejehjem også øger deres økologiske forbrug. Hertil er forbruget her simpelthen for stort. Hvis de to centralkøkkener ikke tæller med vil det samlede økologieresultat for 2008 anslået være 66 procent i stedet for de opgjorte 56 pct.⁸

Økologiprocenterne var ved sidste måling i 2008 11 pct. i centralkøkkenet i de Gamles By inkl. de modtagerplejehjem, der får mad herfra og 6 pct. i Københavns Madservice á la Carte i Bystævneparken. De plejehjem med modtagerkøkkener der er en del af Madservice a la carte har foruden maden fra centralkøkkenet et økologisk forbrug i 2008 på 29 procent⁹ købt ind via den såkaldte købmandsliste.

Omlægningspotentiale

De to centralkøkkener er allerede i høj grad effektiviserede i processer og arbejdsgange, der ellers normalt indgår i omlægninger, og Københavns Madhus vurderer, at der i forbindelse med en kommende og samlet indsats med omlægning i de to centralkøkkener og modtagerkøkkenerne maksimalt kan nås 10-15¹⁰ pct. økologi inden for rammen af det nuværende kostbudget. En større andel af økologiske fødevarer i de to centralkøkkener kan næppe opnås uden permanent merpris til følge. Det relativt begrænsede omlægningspotentiale kan formentlig primært findes i modtagerplejehjemmene, hvor der jvf. TMF-kortlægninger er set både spild, og unødigt dyrt fødevarvalg. Her vil introduktion af billige "populære" retter, fokus på reduktion af spild, mindre brug af de dyreste fødevarer samt en vis tilpasning af portionsstørrelser i udbringningsmaden være oplagte indsatsområder og et potentiale dér skal udnyttes.¹¹

Da centralkøkkenerne i dag selv har fokus på rationaliseringer og effektivitet, vil en omlægning til økologi udover de anslåede 10-15 pct. inden for det nuværende kostbudget formentlig gå ud over den ernæringsmæssige og kulinariske kvalitet.


For at få et præcist overblik over potentialet, ikke mindst på de enkelte plejehjem, er der brug for en nærmere kortlægning af forholdene og en analyse af den samlede økonomi. Der er

⁸ Se bilag med scenarier

⁹ Primært mælk

¹⁰ Dette er et skøn vurderet ud fra menuplanerne, varelistere, økonomiske nøgletal – samt kortlægninger fra Teknik- og Miljøforvaltningen.

¹¹ Dette potentiale skal naturligvis findes i respekt for vedtagne kommunale politisk vedtagne serviceniveauer, kostpolitik og kvalitetsstandard. Ligesom indsatsen skal ske i fuld respekt for de offentlige anbefalinger for ernæringsbehovene hos de ældre.



f.eks. ikke et præcist overblik over, hvad ældremaden koster pr. spisende, og derfor er det også svært at anslå den nøjagtige merudgift ved overgang til økologi¹². Vi har i vores analyse taget udgangspunkt i tilgængeligt regnskabsmateriale fra centralkøkkenerne og udvalgte modtagerplejehjem, men der er ikke tale om et fuldstændigt overblik. Kommunernes Revision har foretaget en analyse af udvalgte produktionsplejehjem, og en tilsvarende analyse af centralkøkkener med modtagerplejehjem kan styrke arbejdet med omlægning og præcis vurdering af merudgiften.

I forhold til Madservice a la Carte og udbringningsmaden til hjemmeboende pensionister skal det nuværende fine kulinariske niveau og den forudgående proces, hvor køkkenet har kvalitetsudviklet maden markant inden for de sidste år, fastholdes, og økologien skal bygges ovenpå disse resultater. Dette vil betyde en merpris på omkring 25 procent for denne del af maden.

Indsats 2009

Københavns Madhus har sammen med Sundheds- og Omsorgsforvaltningen etableret en styregruppe og to arbejdsgrupper om økologi i centralkøkkenerne og modtagerplejehjemmene. Der er holdt udviklingsseminarer for de to centralkøkkener med modtagerplejehjem for at få deres bud på, hvad der skal til for at omlægge til økologi. Madhusets konklusioner på baggrund af seminarer og styregruppens drøftelser er lagt til grund for vurderingen af at, omlægning til 75 pct. økologi i 2011 og 90 pct. i 2015 ikke er realistisk inden for det nuværende kostbudget. Madhuset er i øjeblikket ved at færdiggøre et særskilt notat, der omhandler indsatsen og baggrunden for forslagene vedr. Centralkøkkenerne og modtagerplejehjemmene.¹³


Udfordringer

Der er en ernæringsmæssig risiko ved at foretage en omlægning til økologi, hvis der ikke tilføres midler til øget fødevarerforbrug. Derfor bør indsatsen for økologi spille sammen med et ønske om at fastholde og udvikle kvaliteten i ældremaden. Økologi må ikke betyde et kompromis med kvaliteten.

Tværtom. Og i forbindelse med Madhusets kortlægning af madtilbuddene til de 22 plejehjem, der er tilkøbt centralkøkkenerne, er det klart for os, at der er behov for at inddrage andre

¹² Københavns Madhus vurderer, at der ikke er tilstrækkeligt rationale i centralkøkkenernes drift til en fuldstændig omlægning til økologi inden for kostbudgettet, men har ikke haft adgang til tilstrækkeligt præcise data til at kortlægge, hvordan ressourcerne bruges i dag, og hvordan sammenhængen er mellem budgetlægning og forbrugspraksis. En forudsætning for den kommende omlægning vil være en grundig analyse foretaget af fx BDO Kommunernes Revision, hvilket kan ske som led i en indsats fra Københavns Madhus.

¹³ Notatet er Madhusets redegørelse for forslagene i dette afsnit, men notatet indeholder også de indvendinger vi har fået på dette fra SUF og de to centralkøkkener, Notatet færdiggøres i første uge af august 2009 og her kan baggrunden for anbefalingerne læses.



faktorer end blot fokus på de økologiske varer.¹⁴ Vi ser et behov for at udvikle madtilbuddene til gavn for de ældre på modtagerplejehjemmene uanset økologi eller ej. Vi vil derfor foreslå et sammenhængende projekt, der både indfører økologi og udvikler et samlet helhedskoncept for maden og måltiderne til disse hjem, og de ældre der bor der.

Det er Madhusets erfaring, at der er god effekt af at arbejde tværgående mellem ernæring, kulinarisk kvalitet og økologi, og at økologi-indsatsen ligeledes styrkes ved fokus på hele måltidet og dets rammer og ikke blot på de økologiske råvarer. Økologiske råvarer giver ikke i sig selv garanti for god mad, men en seriøs økologisk omlægningsproces stimulerer til højere madkvalitet.

De lokale modtagerkøkkener har brug for et fagligt kompetence løft og/eller inspiration, hvis der skal findes omlægningspotentiale, ligesom ledelse og medarbejdere i de centrale køkkenerne er det centrale led i omlægning og den deraf følgende forandringsproces. Det er afgørende, at Madhusets sikrer en tæt inddragelse af centralkøkkenerne og af plejehjemmenes ledelse, køkkenpersonale og deres medarbejdere i et kommende projekt. Konzeptudvikling og forandringsprocessen skal ske i et samspil mellem Madhus, SUF og de ovenstående aktører. Hermed udvikles den bedste model, og der skabes de bedste muligheder for, at inddragelsen opleves som positiv, hvilket igen vil smitte af på måltiderne.

Hvad skal der til for at nå 75 pct. økologi i 2011 og 90 pct. i 2015?

Hvis der ydes tilskud på anslået 4,7 mio. kr.¹⁵ til kostbudget i 2010 (driftsmidler til SUF), kan maden fra Københavns Madservice a la carte i Bystævneparken gøres 60 pct. økologisk, både hvad angår udbringningen til de hjemmeboende og den centrale mad til plejehjemmene samt købmandsvarerne til plejehjemmene. Hertil afsættes et beløb på 0,82 mio. kr. fra 2011 således, at den eksterne leverandør af madudbringning til hjemmeboende får et tilsvarende tilskud til at opnå 75 pct. økologi.¹⁶ I De Gamles By foreslås at købmandsvarerne til plejehjemmene kommer op på 60 pct. økologi, og centralkøkkenets produkter gøres 30 pct. økologisk. Samtidig bør der arbejdes med udvikling af et helhedskoncept sammen med de involverede aktører for at udvikle en højere ernæringsmæssig og kulinarisk kvalitet af madtilbuddene til plejehjemmene.

¹⁴ Dette vil blive yderligere uddybet i notatet vedr. de centrale køkkener. Kort sagt er det Madhusets opfattelse at der er behov for en langt større helhedstænkning og ansvarstagen mht. madtilbuddene til de ældre på modtagerplejehjemmene end hvad der pt. er tilfældet. Madhuset vil ikke anbefale at der foretages økologisk klapjagt på spild eller lign på de lokale plejehjem uden at denne helhedstænkning iværksættes.

¹⁵ Ikke pl-reguleret

¹⁶ Beløbet er anslået ud fra at den eksterne leverandør har 500 daglige portioner og at de bruger samme råvarebeløb pr. spisende som Bystævneparken. Dette skal nærmere undersøges. Vi anbefaler, at tilskuddet først gives fra 2011 således, at leverandøren får lidt tid til at omstille sin produktion til opgaven.



I 2010 udarbejdes en analyse af mulighederne og potentialerne samt det nye koncept om bæredygtighed. Madhusets vurdering (før en sådan grundigere analyse) er, at hvis der tilføres yderligere 1,7 mio.¹⁷ kr. til kostbudgettet i 2011 (driftsmidler til SUF), og under forudsætning af at der implementeres et helhedskoncept for måltiderne udviklet sammen med køkkenerne og plejehjemmene, kan der opnås 75 pct. økologi i både centralkøkkener og modtagerplejehjem i 2011.

For at opnå 90 pct. økologi vil der forventeligt være behov for yderligere driftsmidler, men den endelige merudgift vil afhænge af effekten af det foreslåede helhedskoncept, herunder om konsekvensen af nye arbejdsprocesser vil indebære behov for tilførsel af lønmidler som udgangspunkt for at kunne fastholde og videreudvikle forarbejdningsgrad mv. Da forslaget indebærer et udviklingsprojekt for mest mulig omlægning, vil de fortsatte driftsmidler dog være væsentligt mindre, end hvis der skulle opnås økologi uden et samtidigt udviklingsprojekt.

En merbevilling til økologi på dette område skal ses som et middel til samtidig at hæve kvaliteten af maden til de ældre på de tilknyttede modtagerplejehjem. Helhedstækning i forhold til ernæring, madkvalitet og økologi med udgangspunkt i det enkelte plejehjems behov og mulighed øger også udviklingspotentialet i forhold til maden til den enkelte ældre.

København Madhus anbefaler at:

- Der i 2010 afsættes 4,7 mio.¹⁸ kr. som ramme for øget kostforbrug for de to centralkøkkener og deres 22 modtagerplejehjem, og at det præcise beløb fastsættes efter en økonomisk analyse foretaget af en ekstern revision, fx BDO Kommunernes Revision.
- Samarbejdet mellem Københavns Madhus og de involverede køkkener fastholdes med mulighed for lokal rådgivning om omlægning, kompetenceudvikling i form af kurser og inspirationsarrangementer, erfaringsudveksling og koordination.
- Maden til de hjemmeboende pensionister gøres økologisk med respekt for de opnåede resultater og det eksisterende og gode madkoncept udviklet af køkkenet og Bo Jacobsen.
- Der iværksættes i 2010 et projekt med det formål at udvikle et fælles koncept for ældre maden på modtagerplejehjemmene. De gode erfaringer fra plejehjemmene med

¹⁷ Ikke pl-reguleret

¹⁸ Ikke pl-reguleret



produktionskøkkener, hvor en økologisk omlægning som sidegevinst har medført højere madkvalitet og større ernæringsfokus¹⁹ anvendes i projektet²⁰.

- I 2011 afsættes der 6,4 mio.²¹ kr. som ramme til øget kostforbrug for de to centralkøkkener og deres 22 modtagerplejehjem. Det præcise beløb fastsættes i den foreslåede økonomiske analyse, som også bør give et bud på den fremadrettede merudgift, hvis der skal opnås 90 pct. økologi i 2015.

Samlet vurderes indsatsen at indebære en årlig udgift på 1,8 mio. kr. til omlægning og rådgivning inden for Madhusets almene økologiomlægningsarbejde og hertil anbefales en bevilgning på 1,2 mio. kr. årligt til særlige udviklingsinitiativer i 2010-2011 i forbindelse med udvikling af et nyt koncept for modtagerplejehjemmene. Samt 4,7 mio. kr. til drift i 2010 der stiger til 6,4 mio. kr. i 2011.

3.4. Produktionsplejehjem

| | 2008 | Samlet 2008 |
|--------------|-------------|-------------|
| 7 plejehjem | < 25 pct. | 53,8 pct. |
| 4 plejehjem | 25-49 pct. | |
| 17 plejehjem | 50-74 pct. | |
| 1 plejehjem | 75-100 pct. | |
| 3 plejehjem | Ingen data | |

(Dogmemåling 2008)

Tallene fra Produktionsplejehjemmene bliver ikke opgjort særskilt i Dogmeopførelsen, og Københavns Madhus har derfor beregnet dette gennemsnit for 2008 ud fra plejehjemskøkkenernes kiloforbrug.

Der har i økologi Københavns regi fra 2003 været afviklet fire omlægningsforløb for plejehjem med eget produktionskøkken.

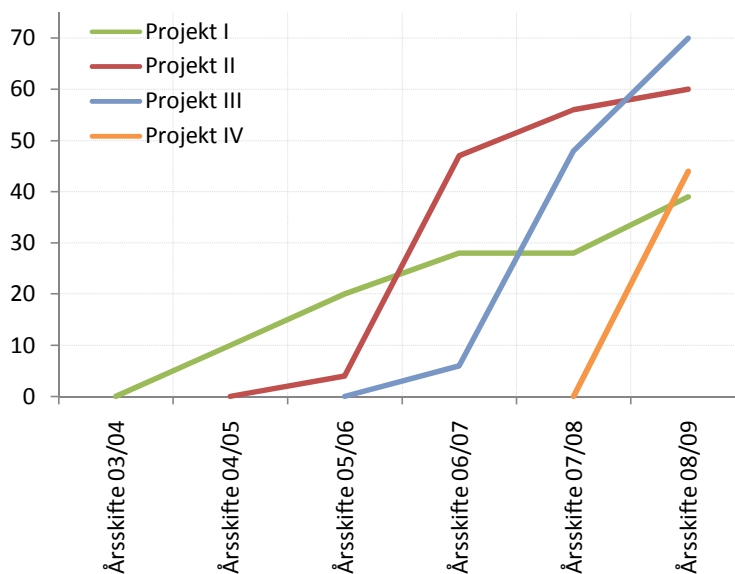
¹⁹ Ernæringsfokus understøttes også af tiltag i SUF, fx Ernæringsterapi, Kosthåndbogen, Kostberegningsprogrammet og Projekt styr på sovsen.

²⁰ Ligeledes bruges erfaringer med mad og måltider fra ratingordningen "Køkkenløftet", som Københavns Madhus har udviklet for Borgerrepræsentationen som led i sin resultataftale og som forhåbentlig vedtages i 2009

²¹ Ikke pl-reguleret

Økologisk omlægning i Københavns kommunes plejehjem

Økologiprocent i kg



(Målt med Doamemetoden, som bvaer på skøn)

Indsats i 2009:

Efter at have været afprøvet fire gange er omlægningsforløbet for produktionsplejehjem meget velfungerende. Køkkenerne omlægger hurtigere og mere effektivt i de sidste forløb end i det første. Følgende har været medvirkende årsag til succes:

- Statusrapport, som fastholder køkkenerne i deres mål, udarbejdes for de enkelte køkkener som arbejdsredskab til omlægningen.
- Statusrapporterne afdækker det økologiske omlægningspotentiale.
- Udarbejdelse af handlingsplan for det enkelte køkken.
- Mere struktureret opstartsforløb.
- Omlægningskonsulenten deltager i hele forløbet.
- Alle medarbejdergrupper på plejehjemmet er involverede
- Praktiske kurser i plejehjemmenes egne køkkener.
- Der tages udgangspunkt i køkkenets nuværende produktion.
- Omlægningsrådgivningen er en integreret del af de praktiske kurser i de lokale køkkener.
- Teoretisk og praktisk ad hoc bistand til køkkenerne.



Foråret 2009 er brugt til at skabe et overblik over behovet, og i efteråret 2009 sættes ind med tilbud om lokal rådgivning og undervisning. Der afholdes desuden et seminar i efteråret med indkøb og kostøkonomi som tema. Deltagerne er ledelsen fra køkkener, som er godt i gang med omlægningen. Formålet med seminaret er at give deltagerne ny viden og inspiration til at fortsætte med omlægningsarbejdet i køkkenerne. Resultaterne og erfaringerne tages med på en fælles opsamlingsdag, hvor deltagerne mødes for at evaluere deres tiltag. I forbindelse med seminaret iværksættes også kortlægning af de individuelle udfordringer og barrierer i køkkenerne og nye handlingsplaner formuleres.

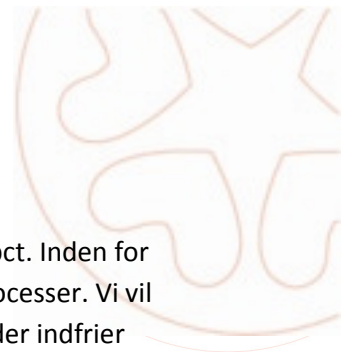
Omlægningspotentiale:

BDO Kommunernes Revision har for Københavns Kommune foretaget en økonomianalyse af to udvalgte plejehjem for at vurdere, om de kan omlægges til 90 pct. økologi inden for de eksisterende kostbudgetter. Rapporten viser at det burde kunne lade sig gøre at omlægge plejehjemmene til 75 procent økologi inden for de nuværende rammer. Hvis man forsøger at omlægge på samme vis som nu frem mod de 90 procent, foreslås det i rapporten, at man foretager en analyse af alle 27 plejehjem, efterhånden som de når 75 pct. økologi, dog kun hvis det ser ud til at stagnere ved de 75 pct.²² De positive konklusioner fra rapporten bør være medvirkende til, at plejehjemmene er åbne over for den fortsatte omlægning mod de 75 procent. I den sammenhæng er et vigtigt at bruge både rapporten og de allerede omlagte plejehjem som cases. Der eksisterer nemlig fortsat den myte, at økologisk omlægning ikke kan foretages i plejehjemmene. Eller at økologi ikke hænger sammen med den mad de ældre foretrækker at spise. De gode resultater og de 10-15 plejehjem der er tæt på mål er den bedste måde at tilbagevise myten på.

I de to analyserede plejehjem (Nybodergården og Norges Minde) er der tilkendegivelser om, at man kan nå en økologiprocent på 90 i 2015 inden for fødevarebudgettet (44,80 kr. pr. fuld-kostportion i 2009). Det forudsætter dog, at fødevarebudgettet udelukkende benyttes til forplejning af beboerne og ikke også skal dække pædagogiske måltider, personaleforplejning og møder mv. I praksis vil en omlægning dermed ikke kunne ske uden en udgiftsstigning, da fødevarebudgetterne ifølge rapporten fra Kommunernes Revision i dag også dækker andre ydelser, som køkkenet leverer. Der er dog mulighed for, at disse yderligere udgifter kan "hvile i sig selv" i form af betaling for møder mv.²³

²² Rapporten peger på at der efter de 75 procent vil være et udækket økonomisk behov på 8 mio. kroner.

²³ Er de to plejehjem repræsentative, vil der være behov for finansiering af op mod 8 mio kr. i årlige merudgifter ved springet fra 75 til 90 procent økologi.



Madhusets vurdering er, at alle produktionsplejehjemmene kan lægge om til 75 pct. Inden for eksisterende kostbudget under forudsætning af, at de får støtte til forandringsprocesser. Vi vil anbefale, at der arbejdes på, at der i den kommende periode vil være plejehjem der indfrier målet om 90 procent således, at man med dem som udgangspunkt, kan analysere, hvad dette kræver.

Forventningen er, at de kan nå op på 65 pct. ved udgangen af 2010 og derefter 75 pct. ved 2011. Forventningen omfatter ikke de plejehjem som ikke vil deltage i omlægningsaktiviteter og kurser, i disse enkeltstående tilfælde (>5 stk.) skal der udarbejdes en individuel handlingsplan i samarbejde mellem SUF og Københavns Madhus.

Udfordringer:

Indkøbsaftaler bør ved fornyet udbud inddrage ønsker og erfaringer fra produktionsplejehjemmene for at optimere det tilgængelige økologiske sortiment, samhandelsvilkår og service på dette område. Ellers vil der være risiko for, at aftalerne ikke i tilstrækkeligt omfang tager de særlige ønsker og behov i betragtning, og at plejehjemmene derfor ikke kan få fuldt udbytte af aftalerne.

Københavns Madhus har været i kontakt med mange af plejehjemmene gennem lokal rådgivning og kurser og skønner, at der i nogen udstrækning mangler indblik i egen økonomi i mange køkkener. Det kan gøre det vanskeligt for det enkelte køkken at vurdere konsekvenser og muligheder i økologisk indkøb, og der er derfor behov for støtte og systemer, som kan hjælpe køkkenerne med at få det fulde overblik over deres egne muligheder.


Selvforvaltning i de enkelte institutioner bevirker, at kostbudgetterne forvaltes forskelligt.

Det er erfaringen fra tidligere forløb, at i takt med den øgede egenproduktion, som følge af økologisk omlægning, viser der sig også behov for udvikling af køkkenfaglige kompetencer blandt de ansatte i plejehjemskøkkenerne.

Hvad skal der til for at nå 75 pct. økologi i 2011 og 90 pct. i 2015?

Københavns Madhus anbefaler at:

- Tilbud om rådgivning og lokale kurser fortsættes til produktionsplejehjem som er i gang med en omlægningsindsats og indbefatter: Årlig handlingsplan for hvert køkken, 2 besøg á 3- 4 timer samt et årligt inspirationsarrangement eller seminar.
- Udarbejdes handlingsplan i samarbejde med SUF for restgruppen på ca. 5 plejehjem som ligger lavt i økologiprocent.
- Økonomisk analyse og udvikling af værktøj til styring af økonomi i køkkenerne.



- Behov for specificerede normer og standarder for hoved såvel som mellemmåltider; er med til at give fokus på og underbygge behovet for lødighed og egenproduktion i hoved- såvel som mellemmåltider.
- Tilbud om minimum 2 kurser per sæson som retter sig til denne køkkentype i Københavns Madhus regi.
- Årlig kortlægning af resultater og udfordringer på økologiområdet inden for køkkentypen.
- Tilbud om et udviklingsforløb efter "Køkkenløftet" gives til de plejehjem, der ønsker, at økologien skal bruges som springbræt til at fastholde gode resultater og udvikle måltidets mange områder.
- Ultimo 2011 foretages en analyse af barrierer for institutioner med mindre end 75 pct. økologi med henblik på særlig indsats i 2012-2015

Samlet vurderes indsatsen at indebære en udgift på 1,2 mio. kr.

De enkelte køkkener kan desuden under omlægningen få behov for mindre indkøb for at støtte op om nye arbejdsprocesser. Dette forudsættes finansieret inden for eksisterende puljer til indkøb af inventar (SUF).

Der er ikke i udgiftsvurdering afsat midler til implementering af det nye kostprogram ZENA, hvis det viser sig, at der ikke er kompetencer til bruge det i den nuværende form.

3.5. Fritidsinstitutioner

| | 2008 | Samlet 2006 | Samlet 2007 | Samlet 2008 |
|----------------|-------------|-------------|-------------|-------------|
| 34 fritidshjem | < 25 pct. | 40 pct. | 54 pct. | 58 pct. |
| 26 fritidshjem | 25-49 pct. | | | |
| 46 fritidshjem | 50-74 pct. | | | |
| 53 fritidshjem | 75-100 pct. | | | |
| 41 fritidshjem | Ingen data | | | |

(Kilde: Center for Miljø)

Der er stor spredning på økologiprocenten på fritidshjemmene, men en stor del af institutionerne ligger dog allerede væsentligt over målet på nuværende tidspunkt. Der er en relativt stor usikkerhedsfaktor, da omkring 20 pct. af institutionerne ikke har givet oplysninger i den samlede økologiprocent.



Omlægningspotentiale

Der kan findes et lille omlægningspotentiale, men da der som oftest kun serveres et eftermiddagsmellemmåltid på fritidshjem, som fx frugt eller brød, er der ikke de samme muligheder for at følge principperne for omlægning til økologi som i et køkken, hvor der tilberedes flere måltider. Vores vurdering er derfor, at det vil være nødvendigt at konvertere nogle af råvarerne, for at nå målet om de 75 og 90 pct. økologi.

Vi har ikke kunnet finde tal på, hvor meget fritidshjemmene i gennemsnit bruger på mellemmåltiderne. Vi tager derfor udgangspunkt i de tal vi har fra andre områder. Med udgangspunkt i Københavns Madhus' arbejde i daginstitutionerne kan der regnes med skønsmæssigt 4-5 kr. til et eftermiddagsmåltid for børnehavsbørn. Da fritidshjembørn spiser mere, og har brug for mere energi end børnehavsbørn skal dette beløb være tilsvarende højere. Fritidshjemsbørn har i gennemsnit brug for 30 pct. mere energi end børnehavsbørn, så skønnet over udgifter til et mellemmåltid til et fritidshjembarn er: 6,50 kr. Ved en konvertering til økologi må man påregne en pris, der er ca. 25 pct. højere = + 1,63 kr., samlet bliver det mellem 6-8 kr. pr. barn. Da der er gode erfaringer med omlægning af fritidshjemmene, vurderer Københavns Madhus, at en del af målet om økologi kan nås gennem omlægning, men der er behov for at kende det enkelte fritidshjems kostbudget for at kunne foreslå omlægning eller konvertering.

Indsats 2009

Københavns Madhus har været eller skal i kontakt med de 34 institutioner, der ligger under 25 pct. økologi og informere dem om muligheden for at deltage i kurser om økologi. I efteråret 2009 bliver der holdt et kursus om økologi målrettet fritidshjemmene. Der udsendes 2-3 nyhedsbreve og 2 elektroniske informationsbreve årligt.

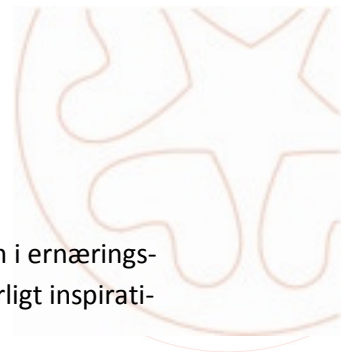
Udfordringer

Københavns Madhus har ikke et samlet overblik over køkkener i fritidshjemmene, men anser det for sandsynligt, at en del af køkkenerne alene er godkendt til kold mad og alene serverer mellemmåltider. Ved omlægning til økologi lægges op til, at så meget som muligt "laves fra bunden", hvilket stiller krav til både faglighed hos personalet og forholdene i køkkenerne.

Der er gode erfaringer med kulinariske fritidsordninger fra udviklingen af skolemadskonceptet EAT, og disse erfaringer kunne med fordel videreføres til andre fritidshjem og sikre tilbud om mere og bedre mad i fritidsordningerne. Hvis man øger indsatsen på dette felt, skal økologien naturligvis tænkes ind fra starten parallelt med maddannelsen.

Hvad skal der til for at nå 75 pct. økologi i 2011 og 90 pct. i 2015?

Københavns Madhus anbefaler:




- At der fortsat udvikles og afholdes kurser for medarbejdere på fritidshjem i ernæringsrigtige og økologiske mellemmåltider, anslået et til to årlige kurser og 1 årligt inspirationsarrangement om gode erfaringer.
- Tilbud om besøg af omlægningsrådgiver til institutioner med mindre end 50 pct. økologi fra 2010 og frem, skønnet i perioden 2010-2015 80 institutioner 3-4 timer hver.
- At der i gennemsnit afsættes 6-8 kr. til råvarer pr. barn pr. dag til mellemmåltid. Det kan betyde en stigning flere steder, og da der formentlig er relativt lille omlægningspotentiale i fritidshjemmenes køkkener, kan det betyde en samlet driftsstigning og/eller en omplacering af midler inden for institutionen.
- Tilbud om kulinarisk fritidsordning til de fritidshjem, der vil udvikle deres nuværende madtilbud inden for egne rammer
- Udsendelse af 2-3 nyhedsbreve og 2 elektroniske informationsbreve årligt

Samlet vurderes indsatsen at indebære en udgift på 300.000 kr. Heri er ikke indregnet evt. stigninger i udgifter til råvarer, der i første omgang forudsættes finansieret inden for nuværende rammer.

3.6. Kantiner og kulturhuse

| | 2008 | Samlet 2006 | Samlet 2007 | Samlet 2008 | Prognose 2009 |
|-----------------------------|-----------------------|-------------|-------------|-------------|---------------|
| 6 kantiner og 2 kulturhuse | < 25 pct. | 36 pct. | 55 pct. | 63 pct. | |
| 3 kantiner og 1 kulturhus | 25-49 pct. | | | | |
| 6 kantiner og 5 kulturhuse | 50-74 pct. | | | | |
| 11 kantiner og 0 kulturhuse | 75-100 pct. | | | | |
| 3 kantiner og 7 kulturhuse | Ikke selvstændigt mad | | | | |
| 7 kulturhuse | Ingen data | | | | |

De 29 kantiner og 22 kulturhuse i kommunen er en meget blandet skare. Både i forhold til de spisende og madens målgruppe, men også i forhold til deres driftsformer og forvaltningsmæs-



sige tilknytningsforhold. Til fælles har de, at maden er til daglig salg, og at driften under en eller anden form kan betragtes som en forretning.

Den samlede procent er udregnet for kulturhuse og kantiner sammen, men det er værd at bemærke, at kantinerne i realiteten er noget længere fremme end kulturhusene, og at det heller ikke er sammen indsats, der skal til for at omlægge. Tre kantiner har lejet sig ind i andres kantineordning, og har derfor ikke egen mulighed for omlægning.

Indsats 2009

Kulturhuse:

Københavns Madhus vurderer, at der er behov for afklaring i samarbejde med Kultur- og Fritidsforvaltningen, hvilke krav som fremadrettet skal stilles til mad og sortiment i kulturhusene. Kort sagt bør der arbejdes med at udvikle en måltidspolitik for de københavnske kulturhuse.²⁴

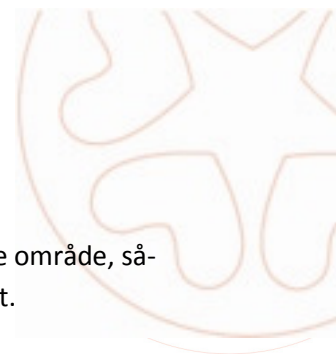
Hvis den mad der tilbydes borgerne i dette regi skal leve op til såvel krav om økologiske råvarer som have en gennemgående kvalitetspræget og sund standard, skal dette i fremtiden tilføjes til alle nye forpagtningsaftaler og stilles som krav i genforhandlingen af eksisterende aftaler. Denne udvikling understøttes af udbud af salgsmindede branding kurser i København Madhus med det formål at give forpagterne og kantinelederne flere muligheder for at profilere sin virksomhed ud fra økologiske kvalitetsparametre.

Det vurderes dog også, at disse tilbud samt løbende rådgivning fra Københavns Madhus' konsulents side kun er virkningsfuldt såfremt at:

- De forpagtere som går ind i en udviklingsproces for at indfri de økologiske målsætninger bør støttes ved en ændring i forpagtningsvilkårene i den periode, hvor omlægningsarbejdet pågår, således at der f.eks. via nedsættelse af husleje kan findes ressourcer til forandringsprocesser i virksomheden.
- Der fremadrettet indledes et samarbejde mellem KFF og Københavns madhus om at tiltrække egnede forpagtere som kan varetage kravene til økologi og lødighed.
- Der følges op på nuværende licitationer og genforhandlinger med det formål at indskærpe, at de eksisterende økologikrav skal indfries, muligheden for rådgivning og kurser i Københavns Madhus kan her fremhæves yderligere.

²⁴ I forbindelse med udbud af fem kantiner i 2007 var Københavns Madhus sparringspartnere i udvikling af en måltidspolitik for disse. Denne kan evt. anvendes som inspiration for det kommende arbejde.

- Afklare om der er behov for en kostpolitik fra forvaltningens side på dette område, således at tilbuddet til borgerne sikres såvel helbreds- som kvalitetsmæssigt.



Kantiner:

Der er en god udvikling i gang i kantinerne og det vurderes at det eksisterende udbud af kantinerkurser med økologisk fortegn i Madhuset kombineret med lokal rådgivning og opfølgning vil være tilstrækkelig til, at kantinerne i gennemsnit opnår 75 pct. ved udgangen af 2011.

I forhold til indfrielsen af målsætningen om 90 pct. økologi foreslår Madhuset, at de eksisterende muligheder herfor evalueres ved udgangen af 2011 med henblik på handlingsplan for 2012 – 2015

Omlægningspotentiale

Det er Københavns Madhus' vurdering, at alle kantiner kan lægge om til 75 pct. Inden for eksisterende kostbudget og nogle også til 90 pct., under forudsætning af, at de får støtte til forandringsprocesser.

En del af kantinerne har rationaliseret så meget at det vil være svært at nå 90 pct. uden ekstra midler. I udliciterede kantiner og kulturhuse er der stort potentiale, men det er utroligt vigtig at få lave gode udbudstekster og få skrevet kravene ind i alle nye aftaler og genforhandlinger. Krav der også tager hensyn til kulturen de pågældende steder. Herefter skal der følges op med efter uddannelse af personale, i form af kurser og konsulenthjælp ude i køkkenerne. De køkkener der i forvejen har en fornuftig konventionel forretning, har masser god mulighed for at omlægge til økologi. Der hvor det kan blive lidt svært uden en håndsrekning, er i de forretninger, hvor der er et mindre kundegrundlag og ikke så mange indtjenings muligheder.

Udfordringer

En stor del af forpagterne af kulturhusene vil have behov for en forbedring af forpagtningsaftaler og krav fra forpagternes side kunne være lavere husleje i en opstartsperiode som compensation for at påtage sig et udviklingsarbejde. Caféforpagtere er ikke altid klædt på til at drive den form for økologisk café, der er en forudsætning for at nå de høje økologiprocenter. For at gøre det, skal der være kompetencer til rationel drift, til at finde og opsøge nye kundegrupper og til at markedsføre økologien særskilt. Det kan være en udfordring for de nuværende forpagtere.



Hvad skal der til for at nå 75 pct. økologi i 2011 og 90 pct. 2015?

Københavns Madhus anbefaler:

At der holdes et åbent udviklingsseminar til at hjælpe køkkenerne med at nå op til 90 pct.

- At der udarbejdes kommunale retningslinjer for mad- og cafetilbuddene i kulturhusene
- At der udarbejdes et grundlag for kommende forpagtningsaftaler af kulturhusene, der både tager udgangspunkt i de kommunale retningslinjer og en realistisk økonomi til forpagterne.
- At der udvikles en levende model i 1-2 af de bortforpagtede kulturhuse, der kan danne skole for resten
- At der etableres nye økologiske indkøbsaftaler
- At Køkkenløftet tænkes ind som en del af forpligtigelsen hos de eksterne forpagtere
- At der tilbydes løbende efteruddannelse af køkkenpersonale og økologisk grunduddannelse af nyansatte
- At der holdes kurser i markedsføring af økologi for at udvide kundegrundlaget
- At der holdes tæt kontakt til køkkenerne og følge deres udvikling
- At de forskellige forvaltninger, der har kantineansvar, inddrages i et netværk

Samlet vurderes indsatsen at indebære en årlig udgift på 350.000 kr. i årene 2010-2011

3.7. Idrætsanlæg

| | 2008 | Samlet 2006 | Samlet 2007 | Samlet 2008 |
|----------------|---------------|-------------|-------------|-------------|
| 2 idrætsanlæg | < 25 pct. | 4 pct. | 19 pct. | 34 pct. |
| 6 idrætsanlæg | 25-49 pct. | | | |
| 0 idrætsanlæg | 50-74 pct. | | | |
| 3 idrætsanlæg | 75-100 pct. | | | |
| 11 idrætsanlæg | Ingen data | | | |
| 4 idrætsanlæg | Bortforpagtet | | | |



De kommunale anlæg er dem, der er nået længst, og de svømmehaller der har en kiosk, skulle alle være på min. 75 pct. økologi senest til 2010. Svanemøllehallen ligger på 97 pct. og Nørrebrohallen står foran et udbud, som giver gode mulighed for en høj økologiprocent.

I de to udliciterede anlæg hvor økologien er en del af aftalen, Grøndalcentret (30 pct.) og Prøvehallen (41 pct.) er der behov for en handlingsplan for, hvordan de når de sidste procenter. De skal efter aftalen være på 60 pct. inden årets udgang. Korsgadehallen og Prismen har også et mål om 75 pct. skrevet ind i aftalen, men de har begge været ude for nyforhandlinger og skift, og der foreligger ikke nye tal.

De anlæg der ikke har skrevet under på 75 pct. økologi i deres forpagtningsaftaler, skiller sig klart ud ved ikke at være i gang med økologi. Fire anlæg er bortforpagtet igennem en privat sportsklub.

Det ser ud til, forpagtningsaftalerne har en væsentlig betydning for om omlægningen til økologi foregår succesfuldt. Omvendt står det også klart, at aftalerne i sig selv ikke kan stå alene, men skal suppleres med en målrettet indsats og støtte.

Omlægningspotentiale

På nye anlæg er der stort omlægningspotentiale. Omgivelserne lægger op til sund økologisk og moderne mad, og der er mulighed for at tænke de fysiske omgivelser ind i de nye anlæg. På de fleste lidt ældre anlæg er der også stort potentiale, brugere efterspørger fornyelse og et sundere koncept, men det kan være vanskeligt at omlægge uden samtidig at se på behovet for anlægsmidler, så omgivelserne svarer til den omlagte mad.

Det vil kræve et udviklingsprojekt for at ændre madkulturen disse steder og få mere økologi ind på de Københavnske idrætsanlæg. Hvis ikke, bliver det svært at komme videre med økologien på dette område.

Der er derfor brug for at udvikle et helt nyt koncept for alle idrætsanlæg i København – og skal det koncept have succes, kræver det et koncept, der får det hele til at gå op i en højere enhed. Sådan at økologien passes ind som en integreret del af det sunde koncept, hvor sundhed, idræt og god ernæring kobles sammen med overskud, nydelse og gode kulinariske oplevelser. Det er vores oplevelse, at kravet om økologi er svært at få en i den gamle Idrætshalskultur.

Der skal afsættes penge til udvikling og gennemførelse af koncept på pilotanlæg. Desuden vil en stor del af forpagterne have behov for en forbedring af forpagtningsaftaler. Det kan være i form af nedsat husleje i en opstartsperiode, åbne for muligheden for at have anden indtægtsmuligheder, såsom mad ud af huset, give forpagterne økonomisk kompensering ved ny indkøb og forbedringer af lokaler, når aftalen ophører, eller at kommunen stå for vedligeholdelse af lokaler i en tidssvarende stand.



Udfordringer

Mange idrætsanlæg bliver i disse år ombygget eller moderniseret, ganske ofte opleves det blot, at der i den forbindelse ikke tages stilling til, at madkulturen også er en del af idrætskulturen – hvad enten den kan kategoriseres som god eller dårlig. Derved spildes gode muligheder for også at tænke en ombygning, renovering eller opdatering af såvel eventuelle køkkenfaciliteter som spisemiljøer ind i ombygningen. Muligheder, der ville give grundlag for at tænke en helt ny og mere positiv madkultur ind i idrætsanlæggene. Et godt idrætsanlæg handler også om god og ordentlig mad. Tilsvarende fornyes eller udstedes mange nye forpagtningsaftaler i de kommunale idrætsanlæg i disse år. Forpagtningsaftaler, hvori der står, at maden skal være sundt og 75 pct. økologisk. Dette skrives der under på, men kun de færreste forpagtere har viden eller muligheder enten økonomiske eller rammemæssige til at realisere dette krav.

Derfor ses der på trods af 'paragraffen' kun få københavnske idrætsanlæg med et sundt og økologisk udbud. Hvis forpagterne skal kunne leve op til de krav, der står i aftalerne, er udfordringen at få dem klædt ordentligt på til det. Helt konkret f.eks. ved at uddanne dem til sund økologisk cafedrift og ikke mindst hjælpe cafeerne med et færdigt koncept, der bl.a. indeholder energiudregninger og økonomiske kalkulationer på menuerne. På gamle anlæg kræves der en renovering af cafe områder for at en sund og økologisk cafe vil kunne løbe rundt.


Hvad skal der til for at nå om 75 pct. økologi i 2011 og 90 pct. i 2015?

Forbedringer af forpagtningsaftaler, udarbejdelse af kostpolitik for idrætsanlæg i Københavns kommune. Sørge for at der er tænkt fornuftige mad løsninger ind på nybebyggelser og renoveringer af anlæg.

De krav der bliver skrevet ind i de nuværende forpagtninger lyder på 75 pct. økologi, i de nye aftaler skal det rettet til 90 pct.. I den forbindelse skal der også følges op at det bliver efterlevet. Der skal laves en form for konsekvens, hvis forpagterne ikke lever op til det de skriver under på.

Inden for Madhusets samlede indsats prioriteres indsatsen overfor idrætsanlæggene med en samlet udgift på 0,6 mio. kr.

Men for at sikre, at det er attraktivt at forpagte og, at kundegrundlaget er til økologiske omlægning (og pris) er der behov for et egentligt udviklingsprojekt. Københavns Madhus anbefaler derfor, at der iværksættes et pilotprojekt (formuleres i særskilt projektforslag) og vurderer, at dette vil koste 1,445 mio. kr. til udvikling, branding og implementering i 2010 samt et der sættes anlægsudgifter af til to ombygninger og etablering af cafe- og køkkenforhold i to pilot-haller. Dette anslås til at ville koste 2,76 mio. kr.



3.8. Døgninstitutioner

| | 2008 | Samlet 2006 | Samlet 2007 | Samlet 2008 | Prognose 2009 |
|------------------|-------------|-------------|-------------|-------------|---------------|
| 8 institutioner | < 25 pct. | 40 pct. | 61 pct. | 64 pct. | |
| 12 institutioner | 25-49 pct. | | | | |
| 27 institutioner | 50-74 pct. | | | | |
| 58 institutioner | 75-100 pct. | | | | |
| 9 institutioner | Ingen data | | | | |

Den samlede økologiprocent er allerede over målet for de institutioner, der gennem årene har været tilbudt 8 længere varende økologiforløb. De institutioner, der endnu har en lav økologiprocent, står dog over for nogle væsentlige udfordringer, hvis procenten skal hæves. I den forbindelse er det spørgsmålet, om man i fremtiden skal betragte institutioner eksempelvis krisecentre, hvor borgerne selv køber ind som "private hushold" og dermed udelade dem fra målingen af de offentlige institutioners økologiprocent.

Indsats 2009:

Københavns Madhus fokuserer i 2009 indsatsen på et omlægningsforløb for restgruppen på 20 institutioner der har under 50 pct. økologi. For at få de sidste institutioner løftet i forhold til økologi, bliver indsatsen sammensat til både ledelse og personalet, der har med indkøb og produktion af mad at gøre. Langt den største del af sidstnævnte personale har en pædagogisk uddannelse, og et forløb skal derfor tilgodese dette faktum.

Før projektføreløbet starter, vil der blive indhentet kost- og menuplaner fra institutionerne, således at der efterfølgende kan gives individuel konsulentbistand i forhold til at få optimeret disse i takt med omlægning til økologi. For at en omlægning kan blive modtaget, omfavnet og implementeret kræves det først og fremmest, at der står en velvillig og omstillingsparat ledelse bag processen. Derfor er der i forløbet indlagt informationsarrangementer, som skal inspirere, informere og sætte en proces i gang fra oven. Informationsarrangementerne skal afholdes før de egentlige kursusforløb starter, og bliver afholdt for at motivere ledelse til at gå ind i processen.

Omlægningspotentiale:

Findes i hovedsag hos de institutioner, som ligger meget lavt i økologiprocent. Af dem bør det som omtalt overvejes, om de fremover skal figurere i statistikken for økologiprocenter. Det kunne være tilfældet med krisecentre, hvor beboerne er på midlertidigt ophold og handler ind til eget forbrug.



Der er muligvis også et potentiale i at betragte enkelte af de større døgninstitutioner som produktionsplejehjem ved valg af omlægningsmetode, da køkkentyperne har mere tilfælles med produktionsplejehjem end med andre døgninstitutioner.

Det er vores vurdering at langt de fleste institutioner som er i gang med et omlægningsforløb kan nå op på 75 pct. og måske også 90 pct. inden for eksisterende rammer. Der er allerede nu 16 ud af de 114 institutioner, som ligger over 90 pct.. Da vi ikke har adgang til budgettal for kostøkonomien på dette område, er det vanskeligt at vurdere, men erfaringerne viser, at der er et godt potentiale på området og typisk stort engagement i personalegrupperne.

Udfordringer

Generelt kan siges om området, at institutionstyperne er meget forskellige, og derfor er det svært at generalisere. Der er meget forskellige muligheder inden for de forskellige typer af institutioner²⁵:

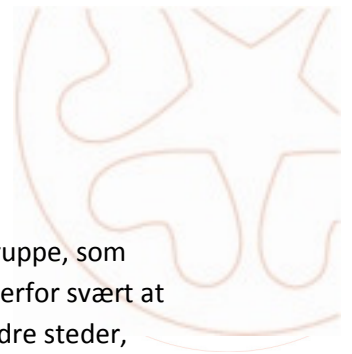
Gruppen af institutioner "Bosteder for voksne udviklingshæmmede" har i forhold til økologi den udfordring, at beboerne ofte selv køber ind og laver mad selv. Det forekommer dog lige så tit, at der er tale om pædagogiske indkøb, hvor der er personale med, og som efterfølgende også bistår med madlavningen. Problemet kan altså være, at det er svært at have indflydelse på de indkøb, som foretages selvstændigt, og i enkelte institutioner sætter personalet sig meget imod at bestemme, hvad beboerne bruger deres penge på.

På de fleste "Bosteder samt samværs- og aktivitetssteder for psykisk syge" er der enten tilknyttet fast køkkenpersonale eller pædagogisk personale, som er ansvarlige for indkøb og tilberedning af måltider, evt. i samarbejde med beboere. Der er dog også tale om mange dagtilbud, hvor brugere kan komme og købe måltider og have et sted at mødes med ligesindede og pædagogisk personale. Udfordringen er her, om personalet er ernæringsmæssigt rustet til at give brugerne den bedst mulige vejledning og støtte i forhold til de individuelle valg.

Inden for gruppen "Børnefamilier med særlige behov" er der kun en enkelt, hvor ovenstående problematik med individuelle indkøb gør sig gældende. Hos resten er det enten køkkenfagligt eller pædagogisk personale, der køber ind og laver mad. Af de tre i denne gruppe, har de to ikke tidligere deltaget i økologiprojekter, og en enkelt var med i projekt 1.

Den sidste gruppe, "Voksne med særlige behov/hjemløse" præsenterer et særligt problem, idet en del af disse fungerer som krisecentre og typisk ikke har hverken indkøb eller tilvirkning af mad. Dette skyldes, at beboerne selv køber ind og laver mad for egne penge eller midler

²⁵ 28 bosteder for voksne udviklingshæmmede, 28 bosteder og aktivitetssteder for psykisk syge, 34 institutioner for børnefamilier med særlige behov, 24 institutioner for voksne med særlige behov, hjemløse o.a.



tildelt af kommunen. Fordi der er tale om krisecentre, er der tale om en beboergruppe, som udskiftes i takt med, at de igen kan vende tilbage til deres normale liv, og det er derfor svært at påvirke deres indkøb, når de kun opholder sig i kortere tid på institutionen. På andre steder, som fungerer som åndehuller og tilbud til fx misbrugere er der som regel tilberedning af måltider i løbet af dagen, og dermed også indkøb af og tilberedning af mad.

Generelt kan selvforvaltning mht. prioritering af ressourcer til råvareindkøb og løntimer til køkkenpersonale gøre det vanskeligt at sammenligne og vurdere forudsætningerne for om-lægning. I en del institutioner er det det pædagogiske personale, som varetager indkøb, madlavning og ernæringsmæssig vejledning af beboere. Omlægningskurser til denne gruppe skal derfor også indeholde undervisning i basal ernæringskundskab, formidling af denne samt køk-kendrift.

Hvad skal der til for at nå 75 pct. økologi i 2011 og 90 pct. i 2015?

Københavns Madhus anbefaler:

- Restgruppen af institutioner med mindre end 50 pct. økologi tilbydes et sidste omlægningsforløb. Dette forløb følges op med to besøg, á 3 timer, af en omlægningsvejleder samt et inspirationsarrangement i 2010.
- Afholdelse af 1-2 inspirationsarrangementer årligt.
- Fremadrettet tilbud om kurser og kommunikationsmæssig fastholdelsesindsats for alle institutioner for at forankre økologiresultaterne på længere sigt.
- At der udarbejdes en kostpolitik og anvisninger til personale med ernæringsmæssigt ansvar som er gældende for alle institutioner under SOF, da en sådan efter vores oplysninger ikke eksisterer på nuværende tidspunkt.
- Input til udformning af udbud ift. nye indkøbsaftaler, så disse fremadrettet giver institutionerne de bedste muligheder for økologiske indkøb tilpasset køkkenernes behov. Derudover bør der afklares om nogle af institutionerne bør have lov til at handle ind lokalt af pædagogiske årsager uden, at det dermed bryder med Københavns Kommunes indkøbspolitik.
- Afklaring vedr. krisecentres status ift. økologiopgørelse i samarbejde med SOF
- Inddragelse af udviklingsforløbet "Køkkenløftet" som et tilbud om fastholdelse økologien og udvikling af måltiderne
- Der er behov for indblik i kostøkonomien på området, således at evt. økonomiske barrierer for, hvorvidt de enkelte institutioner kan indfri målsætningen på 90 pct. afdækkes. Derfor bør der ultimo 2011 foretages en analyse af barrierer for institutioner med mindre end 75 pct. økologi med henblik på særlig indsats i 2012-2015.



Samlet vurderes indsatsen at indebære en udgift svarende til 450.000 kr. årligt i 2010-2011

3.9. Skoler

| | Samlet 2006 | Samlet 2007 | Samlet 2008 | Prognose aug. 2009 – 2010 |
|-----------------|-------------|-------------|-------------|------------------------------|
| 55 skoler | 50 pct. | 61 pct. | 63 pct. | 75 pct. |
| 5 specialskoler | | | | |
| 5 madskoler | | | | |

Fra august 2009 ruller et nyt skolemadskoncept "EAT" ud på skolerne i København. Det er lagt ind i aftalen om skolemaden, at den skal være 75 pct. økologisk fra start. Det betyder, at skolemaden har opfyldt målet for 2011 allerede fra sommeren 2009.

Indsats 2009:

Københavns Madhus har i samarbejde med en særlig faddergruppe og Børne- og Ungdomsforvaltningen i København en opgave med kvalitetssikring af konceptet fremadrettet og skal i den forbindelse støtte skolerne og madproducenter i arbejdet med såvel den ernæringsmæssige som den kulinariske kvalitet og sikre økologien.

Københavns Madhus har i 2008-09 udviklet og testet skolemaden EAT på fire pilotskoler med gode resultater. Der bliver i løbet af sommeren, inden opstart på skolerne i august, iværksat et større uddannelsesprogram for dem, der er ansvarlige for skolemaden på de enkelte skoler. Det omfatter naturligvis også viden om maden og de gode økologiske råvarer, der bliver brugt til maden.

Omlægningspotentiale

Da budgettet for den nuværende skolemad er lagt an på 75 pct. økologi, vurderes der ikke umiddelbart at være potentiale til yderligere omlægning før 2011. Der er kontinuerligt kontakt med madproducenterne og de relevante forvaltninger, hvorfor mulighederne for omlægning bliver fulgt nøje. Der kan endvidere blive tale om en stillingstagen til prisen for skolemad og evt. tilskud til økologi, når procenten skal hæves til 90 i 2015, men da ordningen med den nye skolemad endnu ikke er implementeret, er det for tidligt at give et skøn over omlægningsmuligheder eller merudgifter.

Udfordringer

Budgettet for skolemaden er lagt ud fra en forudsætning om dagligt at opnå salg til 25 pct. af eleverne. Det kræver, at hele konceptet løbende bliver fulgt og overholdt, dvs. ernæring, ny-



skabende mad, kulinarisk høj kvalitet, gode rammer om måltidet og ejerskab på skolerne. De mange facetter af konceptet kan dermed hver især forrykke salgstallet og dermed skabe en udfordring i forhold til at holde prisen lav og råvarekvaliteten høj og økologisk.

Hvad skal der til for at nå 75 pct. økologi i 2011 og 90 pct. i 2015?

Målet for 2011 er allerede nået, når skolemaden starter op i 2009. Den indsats, der skal til for at fastholde økologiprocenten forventes i vidt omfang at ske inden for rammerne af de opgaver Københavns Madhus skal varetager for Københavns Kommune inden for grundbevillingen og aftalen om kvalitetssikring på skolerne i perioden 2009-2010.

Det foreslås, at en analyse af behovet fra 2011-2015 først foretages, når skolemaden er blevet implementeret på skolerne og man dermed kan følge salgstal og har foretaget fornødne justeringer af menuer og koncept.

Indsatsen forventes ikke at indebære merudgift i årene 2009-2011.



Bilag: Baggrund for økologiprognoser 2009-2011

Københavns Madhus har i redegørelsen beskrevet nogle prognoser for økologiprocenten de kommende år. Som baggrund er anvendt nedenstående kiloberegninger og deraf følgende estimerede økologiprocent. Det fremgår desuden, hvordan vi vurderer udviklingen, hvis centralkøkkenerne ikke udvikler sig, da der er forudsat et særligt udviklingsprojekt med merbevilling til drift for at få de høje procenter på de to centralkøkkener med modtagerplejehjem.

2011 **Total: 78 pct.**

| KøkkenType\Fødevarergruppe | Sum | |
|--------------------------------|-----------|-----|
| Skole Eat | 654816 | Kg. |
| Børnehaver frokosttilbud | 1574924 | |
| Idrætsanlæg | 58.090 | |
| Fritidshjem og klubber | 450.767 | |
| Hjemkundskab | 48.255 | |
| Plejhjem, produktion | 1.375.061 | |
| Centralkøkkener incl. modtager | 1.392.573 | |
| Kantiner | 262.065 | |
| Døgninstitutioner | 642.377 | |
| Integrerede institutioner | 1.125.793 | |
| Børnehaver | 274.373 | |
| Vuggestuer | 541.293 | |
| Sum | 8.400.386 | |

Økologisk

| Køkkentype\Fødevarergruppe | Sum | |
|--------------------------------|-----------|-----|
| Skole Eat | 521.875 | Kg. |
| Børnehaver Frokosttilbud | 1181192 | |
| Idrætsanlæg | 43.568 | |
| Fritidshjem og klubber | 338.075 | |
| Hjemkundskab | 36.191 | |
| Plejhjem, produktion | 1.031.296 | |
| Centralkøkkener inkl. modtager | 1.044.429 | |
| Kantiner | 196.549 | |
| Døgninstitutioner | 481.783 | |
| Integrerede inst. | 981.516 | |
| Børnehaver | 219.266 | |
| Vuggestuer | 478.064 | |
| Sum | 6.553.804 | |

u/ fremskrivning af plejhjem og central



| <u>Køkkentype\Fødevarergruppe: 64 pct.</u> | <u>Sum</u> | |
|--|------------|-----|
| Skole Eat | 521.875 | Kg. |
| Børnehaver Frokosttilbud | 1181192 | |
| Idrætsanlæg | 43.568 | |
| Fritidshjem og klubber | 338.075 | |
| Hjemkundskab | 36.191 | |
| Plejhjem, produktion | 740.165 | |
| Centralkøkkener inkl. modtager | 168.096 | |
| Kantiner | 196.549 | |
| Døgninstitutioner | 481.783 | |
| Integrerede institutioner. | 981.516 | |
| Børnehaver | 219.266 | |
| Vuggestuer | 478.064 | |
| Sum | 5.386.340 | |

2010 Total 71 pct.

| <u>Køkkentype\Fødevarergruppe</u> | <u>Sum</u> | |
|-----------------------------------|------------|-----|
| Skole Eat | 654816 | Kg. |
| Børnehaver frokosttilbud | 1574924 | |
| Idrætsanlæg | 58.090 | |
| Fritidshjem og klubber | 450.767 | |
| Hjemkundskab | 48.255 | |
| Plejhjem | 1.375.061 | |
| Centralkøkkener inkl. modtager | 1.392.573 | |
| Kantiner | 262.065 | |
| Døgninstitutioner | 642.377 | |
| Integrerede institutioner. | 1.125.793 | |
| Børnehaver | 274.373 | |
| Vuggestuer | 541.293 | |
| Sum | 8.400.386 | |

Økologisk

| <u>Køkkentype\Fødevarergruppe</u> | <u>Sum</u> | |
|-----------------------------------|------------|-----|
| Skole Eat | 521.875 | Kg. |
| Børnehaver Frokosttilbud | 1181192 | |
| Idrætsanlæg | 24.659 | |
| Fritidshjem og klubber | 243.303 | |
| Hjemkundskab | 4.147 | |
| Plejhjem | 1.031.296 | |
| Centralkøkkener inkl. modtager | 765.915 | |
| Kantiner | 146.402 | |
| Døgninstitutioner | 396.030 | |
| Integrerede institutioner. | 981.516 | |
| Børnehaver | 219.266 | |



| | |
|------------|------------------|
| Vuggestuer | 478.064 |
| Sum | 5.993.665 |

2009 Total

| Køkkentype\Fødevarergruppe | Sum |
|--------------------------------|----------------------|
| Skole Eat | 274.545 Kg |
| Børnehaver frokosttilbud | 0 |
| Idrætsanlæg | 58.090 |
| Fritidshjem og klubber | 450.767 |
| Hjemkundskab | 48.255 |
| Plejhjem, produktion | 1.375.061 |
| Centralkøkkener inkl. modtager | 1.392.573 |
| Kantiner | 262.065 |
| Døgninstitutioner | 642.377 |
| Integrerede institutioner. | 1.125.793 |
| Børnehaver | 274.373 |
| Vuggestuer | 541.293 |
| Sum | 6.445.191 Kg. |

Økologisk

| Køkkentype\Fødevarergruppe | Sum |
|--------------------------------|------------------|
| Skole Eat | 194.182 |
| Børnehaver frokosttilbud | 0 |
| Idrætsanlæg | 24.659 |
| Fritidshjem og klubber | 243.303 |
| Hjemkundskab | 4.147 |
| Plejhjem, produktion | 825.036 |
| Centralkøkkener inkl. modtager | 168.096 |
| Kantiner | 146.402 |
| Døgninstitutioner | 396.030 |
| Integrerede institutioner. | 981.516 |
| Børnehaver | 219.266 |
| Vuggestuer | 478.064 |
| Sum | 3.680.701 |



Bilag: Prognose for økologiprocent under forudsætning af anbefalinger og konklusioner i redegørelsen

| | | Økologiprocent fordelt på institutionstype |
|--|------|---|
| Skolemad, Eat, 2009 | | 71 % |
| | 2010 | 80 % |
| | 2011 | 80 % |
| Børnehaver, frokosttilbud, 2009 | | 0 % |
| | 2010 | 75 % |
| | 2011 | 75 % |
| Idrætsanlæg, 2009 | | 42 % |
| | 2010 | 42 % |
| | 2011 | 75 % |
| Fritidshjem og Klubber, 2009 | | 54 % |
| | 2010 | 54 % |
| | 2011 | 75 % |
| Hjemkundskab, 2009 | | 9 % |
| | 2010 | 9 % |
| | 2011 | 75 % |
| Plejhjem, Produktion, 2009 | | 60 % |
| | 2010 | 75 % |
| | 2011 | 75 % |
| Centralkøkkener, inkl. modtagerplejhjem, 2009 | | 12 % |
| | 2010 | 55 % |
| | 2011 | 75 % |
| Kantiner, 2009 | | 56 % |
| | 2010 | 56 % |
| | 2011 | 75 % |
| Døgninstitutioner, 2009 | | 62 % |
| | 2010 | 62 % |
| | 2011 | 75 % |
| Intgrerede. institutioner 2009 | | 87 % |
| | 2010 | 87 % |
| | 2011 | 87 % |

Børnehaver, 2009

2010
2011

80 %
80 %
80 %





Bilag: Økologiscenarie for centralkøkkenerne

Københavns Madhus har brugt dogme-målingshjemmesiden til at opstille mulige scenarier for en fremtidig omlægning af Københavns to store centralkøkkener.

Hvis vi trækker de to store køkkeners ældremadsproduktion ud af den samlede opgørelse, bliver byens samlede økologiprocent 66 pct., altså en stigning på 10 procentpoint i forhold til resultatet på 56 pct. ved udgangen i 2008.

Gennemsnittet for de resterende plejehjem bliver i givet fald 48 pct. imod de nuværende 38 pct..

Scenarie 1. – Københavns Madservice a la Carte i Bystævneparken

Hvis Bystævneparken omlægger nedenstående produktgrupper vil deres økologiprocent stige til 46 pct.

| Produktgruppe | Andel ØKO pct. |
|----------------|----------------|
| Mælkeprodukter | 100 |
| Kartofler | 100 |
| Ris/pasta | 20 |
| Grøntsager | 30 |
| Frugt | 20 |

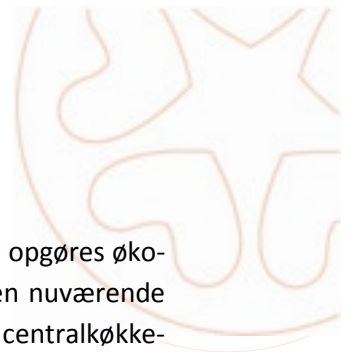
Scenarie 1. – De Gamles By

Hvis vi laver samme model for De Gamles By vil økologiprocenten have på 44 pct.. Forskellen mellem BSP og DGB skyldes forskelle i fordelingen af måltider.

Konsekvens for hele byens tal

Det samlede resultat for København, ved den foreslåede omlægning af begge køkkener vil være en stigning til 62 pct. økologi i København, som skal ses i forhold til de nuværende 56 pct. ved udgangen af 2008.

Dogmeopgørelsen



En af Madhusets opgaver i det kommende år vil være at se på, hvorledes der skal opgøres økologiprocenter fremover. Der er givetvis faktorer der ikke er korrekt antaget i den nuværende opgørelse. Med forbehold for dette fremgår fordelingen af forbruget for de to centralkøkkenerne i nedenstående tabel. Tabellen er en oversigt hvor fødevareforbruget er opgjort i varegrupperns procentandel af det samlede forbrug. (jvf. dogmeøkologimålingerne):

| | DGB | BST |
|---------------------------|------|------|
| Mælk | 18 % | 9 % |
| Kød | 16 % | 21 % |
| Ost | 2 % | 1 % |
| Købe brød og kager | 6 % | 0 % |
| Mel og gryn | 3 % | 3 % |
| Ris og pasta | 1 % | 2 % |
| Kartofler | 19 % | 29 % |
| Grønt | 15 % | 21 % |
| Frugt og marmelade | 6 % | 7 % |
| Juice og saft | 5 % | 0 % |
| Fisk | 0 % | 0 % |
| æg | 3 % | 4 % |
| Smør, olie, mayo | 1 % | 1 % |
| Sukker og slik | 3 % | 3 % |
| Te og kaffe | 1 % | 1 % |

Økologi i kilo og procent i daginstitutioner

| Institutionsnavn | Bydel | Øko % 2006 | Øko % 2007 | Øko % 2008 | Total kg 08 | Øko kg 08 | Budget 08 |
|--------------------------------|----------------|---------------|---------------|---------------|-------------|-----------|-----------|
| ADVENTSKIRKENS BØRNEGÅRDS VUG. | VANLØSE | 89 % | | 95 % | 43kg | 41kg | 67.500kr |
| AKVARIET | INDRE ØSTERBRO | 99 % | 98 % | 89 % | 6808kg | 6042kg | 140.000kr |
| ALLE TIDERS | VESTAMAGER | 100 % | 98 % | 95 % | 4533kg | 4308kg | 100.000kr |
| ANEMONEN | YDRE ØSTERBRO | 75 % | 74 % | | | | |
| ARTILLERIVEJS VUGGESTUE | VESTAMAGER | 92 % | 93 % | 93 % | 9839kg | 9166kg | 134.000kr |
| BARNETS HUS | VESTERBRO | 76 % | | 67 % | 12208kg | 8191kg | |
| BERLINGSKE VUGGESTUE | INDRE BY | 95 % | 92 % | 91 % | 3918kg | 3560kg | 71.932kr |
| BISPEBJERG VUGGESTUE | BISPEBJERG | 95 % | 76 % | 72 % | 6420kg | 4620kg | |
| BLÅGÅRD SOGNS MENIGHEDSVUG. | INDRE NØRREBRO | 94 % | 80 % | | | | |
| BRISEN | INDRE NØRREBRO | 91 % | | | | | |
| BØRNEHJØRNET | VANLØSE | | 99 % | 99 % | 3157kg | 3126kg | |
| BØRNEHUSET I GULLFOSSGADE | VESTAMAGER | | | | | | |
| CARL NIELSEN | YDRE ØSTERBRO | 94 % | 100 % | | | | |
| CARLSBERG BRYGGERIERNES VUG. | VESTERBRO | 91 % | | 100 % | 4649kg | 4649kg | |
| CHARLOTTEHAVEN | INDRE ØSTERBRO | 61 % | 86 % | 90 % | 6988kg | 6254kg | |
| DE 4 ÅRSTIDER | VESTERBRO | 99 % | 0 % | | | | |
| DEN GRØNNE KO | INDRE BY | 95 % | 99 % | | | | |
| DEN GULE PRIK | INDRE NØRREBRO | 97 % | 97 % | 94 % | 6220kg | 5863kg | 93.593kr |
| DET LILLE UNIVERS | VESTAMAGER | 78 % | 93 % | 90 % | 8295kg | 7464kg | 151.000kr |
| DOSSERINGENS VUGGESTUE | INDRE NØRREBRO | 94 % | | 95 % | 10620kg | 10060kg | 220.000kr |
| ENIGHEDENS BØRNEHUS | BISPEBJERG | 100 % | 100 % | | | | |
| ERLE-PERLEN | YDRE NØRREBRO | 85 % | 82 % | 95 % | 4337kg | 4117kg | 98.000kr |
| FILOSOFVÆNGETS VUGGESTUE | BISPEBJERG | 92 % | 97 % | 97 % | 7369kg | 7174kg | |
| FIRKLØVEREN | SUNDBY SYD | 89 % | | | | | |
| FIX-KARREEN | YDRE NØRREBRO | 86 % | 82 % | 80 % | 4884kg | 3901kg | 79.000kr |
| FLUEN | INDRE ØSTERBRO | 62 % | 88 % | 89 % | 9526kg | 8473kg | 150.000kr |
| FREDENSGÅRDEN | INDRE ØSTERBRO | 94 % | 100 % | | | | |
| FØLFODVEJS VUGGESTUE | SUNDBY SYD | 83 % | 84 % | 94 % | 5097kg | 4806kg | 90.000kr |
| GRØNDALSLUND | VANLØSE | 93 % | 94 % | | | | |
| GRØNRISVEJS VUGGESTUE | KONGENS ENGHA- | 84 % | 87 % | 81 % | 4495kg | 3626kg | |



| | VE | | | | | | |
|--|----------------|-------|-------|-------|--------|--------|-----------|
| GULDBERG | INDRE NØRREBRO | 99 % | 100 % | 97 % | 3745kg | 3641kg | 109.506kr |
| HALETUĐSEN | BRØNSHØJ/HUSUM | 94 % | 97 % | 98 % | 2861kg | 2794kg | 200.000kr |
| HARALDSGÅRDENS VUGGESTUE | YDRE NØRREBRO | 84 % | 93 % | 75 % | 7012kg | 5250kg | |
| HENRIKSGÅRDENS VUGGESTUE | VALBY | | | | | | |
| HIMMELBLÅ | VESTERBRO | | | | | | |
| HUMLEBO | VESTERBRO | 98 % | 99 % | 98 % | 3004kg | 2956kg | 300.000kr |
| HUSUM MENIGHEDSVUGGESTUE | BRØNSHØJ/HUSUM | | 99 % | 91 % | 4281kg | 3895kg | |
| HØSTAKKEN | SUNDBY SYD | 78 % | 92 % | 98 % | 3865kg | 3773kg | 90.000kr |
| JAGTVEJENS ASYLS VUGGESTUE | INDRE NØRREBRO | 98 % | 91 % | 93 % | 3753kg | 3485kg | 80.000kr |
| KASTANIE ALLE | VANLØSE | 92 % | 95 % | | | | |
| KASTANIEN | SUNDBY NORD | 100 % | 100 % | | | | |
| KASTANJEN | VESTERBRO | | 98 % | | | | |
| KASTANJETRÆET | INDRE ØSTERBRO | 100 % | 81 % | 89 % | 5862kg | 5188kg | 120.000kr |
| KENNEDYGÅRDEN | INDRE ØSTERBRO | 71 % | | 72 % | 7183kg | 5178kg | |
| KERNEHUSET | VANLØSE | 86 % | | 95 % | 9186kg | 8689kg | |
| KLERKEGADE 1.SAL. | INDRE BY | 76 % | 85 % | 75 % | 3138kg | 2352kg | 82.000kr |
| KOLIBRIEN | VESTAMAGER | 95 % | 95 % | 98 % | 3309kg | 3228kg | 91.320kr |
| KOLLEGIEGÅRDENS VUGGESTUE | YDRE NØRREBRO | 97 % | 91 % | 93 % | 2512kg | 2331kg | 75.000kr |
| KRAUSESVEJS VUGGESTUE | INDRE ØSTERBRO | | 97 % | | | | |
| KRUMMERNE | INDRE NØRREBRO | 84 % | 98 % | 100 % | 8427kg | 8427kg | |
| KØBENHAVNS KOMMUNES VUGGESTUE (INGOLF) | SUNDBY SYD | 98 % | 90 % | 93 % | 2316kg | 2157kg | 65.126kr |
| LILLEFRYD | VESTERBRO | 98 % | | | | | |
| LUNA | YDRE ØSTERBRO | 74 % | 75 % | 84 % | 4372kg | 3682kg | 60.000kr |
| LYRSKOV | VESTERBRO | 98 % | 98 % | 100 % | 2513kg | 2513kg | 84.000kr |
| LÆRKEREDEN | SUNDBY NORD | 97 % | | | | | |
| MARGRETHEGÅRDENS VUGGESTUE | VALBY | 99 % | | | | | |
| M-HUSETS VUGGESTUE | VESTAMAGER | 97 % | 97 % | 99 % | 7985kg | 7901kg | 180.000kr |
| MINISTERIERNES VUGGESTUE | INDRE BY | 80 % | 96 % | | | | |
| MOSESTYKKETS VUGGESTUE | VALBY | | 100 % | 99 % | 4316kg | 4257kg | 120.000kr |
| MOSTERS HUS | INDRE NØRREBRO | 100 % | 100 % | 99 % | 7289kg | 7203kg | |
| MÆLKEBØTTEN | YDRE ØSTERBRO | 96 % | | 97 % | 1315kg | 1274kg | 93.000kr |
| NYBODER VUGGESTUE | INDRE BY | 75 % | | | | | |
| RED BARNETS VUGGESTUE | KONGENS ENGHA- | 90 % | 86 % | | | | |

| | VE | | | | | | |
|-------------------------------|-----------------|-------|-------|-------|---------|---------|-----------|
| REGBUEN | VALBY | 93 % | | 93 % | 3962kg | 3701kg | 100.000kr |
| RINGERTOFTENS VUGGESTUE | BISPEBJERG | 96 % | 6 % | | | | |
| RINGKØBINGGADES VUGGESTUE | INDRE ØSTERBRO | 0 % | 83 % | 85 % | 3713kg | 3173kg | |
| RYMARKSVÆNGES VUGGESTUE | YDRE ØSTERBRO | 76 % | 86 % | | | | |
| RØDE KORS / TELE DK VUGGESTUE | INDRE BY | 82 % | 99 % | 98 % | 6737kg | 6596kg | |
| RØDE ROSE I | YDRE NØRREBRO | | 84 % | 85 % | 9914kg | 8435kg | |
| RØDKILDE | BRØNSHØJ/HUSUM | 45 % | 87 % | 97 % | 7846kg | 7619kg | |
| SAMUELSGÅRDENS VUGGESTUE | YDRE NØRREBRO | | 66 % | 65 % | 4821kg | 3110kg | |
| SCT.MATTHÆUS S.MENIGHEDSVUG. | VESTERBRO | | 89 % | 99 % | 1944kg | 1922kg | 84.000kr |
| SEJLHUSET | VESTAMAGER | | | 100 % | 14938kg | 14938kg | |
| SJÆLLANDSHUSE | KONGENS ENGHAVE | 86 % | 77 % | 71 % | 5186kg | 3664kg | 128.000kr |
| SKATTEKISTEN | SUNDBY SYD | | 98 % | 98 % | 7368kg | 7228kg | 225.000kr |
| SLOTSHERRENSVEJ | VANLØSE | | 82 % | 85 % | 4060kg | 3465kg | 80.000kr |
| SMØRHULLET | VESTAMAGER | 80 % | 100 % | 99 % | 5595kg | 5530kg | 91.000kr |
| SMØRHULLET | YDRE ØSTERBRO | | 100 % | 98 % | 2022kg | 1972kg | 152.000kr |
| SMØRKLATTEN | CHRISTIANSHAVN | 92 % | 77 % | 82 % | 3048kg | 2501kg | 35.000kr |
| SNORREGÅRDEN | YDRE NØRREBRO | 91 % | 87 % | 95 % | 7026kg | 6687kg | 125.000kr |
| SOFIEGÅRDENS VUGGESTUE | CHRISTIANSHAVN | 94 % | | 98 % | 6360kg | 6256kg | 225.000kr |
| SOLBAKKEN | KONGENS ENGHAVE | 92 % | 100 % | 97 % | 3300kg | 3244kg | 90.000kr |
| SOLSIKKEN | VALBY | | 44 % | 40 % | 3418kg | 1353kg | |
| SOLSTRÅLEN | BISPEBJERG | 100 % | 100 % | 100 % | 7751kg | 7751kg | 157.677kr |
| SOLSTRÅLEN | VESTAMAGER | | 87 % | 94 % | 5346kg | 5050kg | 90.000kr |
| SOMMERFUGLEN | VANLØSE | 99 % | 100 % | | | | |
| SPIREN | SUNDBY SYD | 81 % | 53 % | | | | |
| STENROSEN | YDRE NØRREBRO | | | 97 % | 9996kg | 9702kg | 250.000kr |
| STOLEMAGERSTIENS VUGGESTUE | SUNDBY SYD | 91 % | | 80 % | 4397kg | 3501kg | |
| STOPPESTEDET | BRØNSHØJ/HUSUM | 96 % | 91 % | | | | |
| STUDENTERRÅDETS VUGGESTUE | INDRE BY | | | 86 % | 6009kg | 5158kg | |
| SUNDBY ALGÅRD | SUNDBY SYD | 99 % | 100 % | 100 % | 5398kg | 5398kg | 110.000kr |
| SVANEN | BRØNSHØJ/HUSUM | 74 % | | | | | |
| TREKLØVEREN | INDRE BY | | | 64 % | 8870kg | 5649kg | |

| | | | | | | | |
|--------------------------------------|-----------------|-------|-------|-------|---------|---------|-----------|
| SVANEREDEN | VESTAMAGER | 99 % | 98 % | 99 % | 9354kg | 9242kg | 140.000kr |
| TROLDEBO | YDRE NØRREBRO | 90 % | 96 % | 92 % | 12064kg | 11040kg | 72.518kr |
| TVEBACKEN | SUNDBY SYD | 88 % | 79 % | 76 % | 5847kg | 4430kg | 118.000kr |
| UNGDOMSGÅRDENS VUGGESTUE | BRØNSHØJ/HUSUM | 62 % | 100 % | 100 % | 6114kg | 6114kg | 135.000kr |
| URTEPOTTEN | SUNDBY SYD | 85 % | 83 % | 82 % | 6934kg | 5696kg | 108.000kr |
| VALBY VUGGESTUE | VALBY | 87 % | 87 % | 89 % | 8981kg | 7976kg | 180.000kr |
| VILLA ROSE | INDRE ØSTERBRO | 90 % | 96 % | 97 % | 6741kg | 6528kg | 160.000kr |
| VINKELAGERS VUGGESTUE | VANLØSE | | 93 % | 88 % | 4823kg | 4224kg | 100.000kr |
| VOKSEVÆRKET | INDRE ØSTERBRO | 83 % | 100 % | 100 % | 4853kg | 4853kg | |
| VOLDPARKENS VUGGESTUE | BRØNSHØJ/HUSUM | 88 % | | | | | |
| VUGGESTUEN | BRØNSHØJ/HUSUM | 89 % | | 73 % | 2571kg | 1888kg | |
| VUGGESTUEN ABEL | VESTERBRO | 94 % | | | | | |
| VUGGESTUEN KONGEHUSET | VALBY | 95 % | 97 % | 95 % | 6817kg | 6450kg | 125.000kr |
| VUGGESTUEN KONGENS BAGHAVE | INDRE BY | 100 % | | 96 % | 3150kg | 3014kg | 71.500kr |
| VUGGESTUEN MINI AJAX | KONGENS ENGHAVE | 91 % | | | | | |
| VUGGESTUEN RUGVEJ | BRØNSHØJ/HUSUM | 86 % | 95 % | 88 % | 10579kg | 9349kg | |
| VUGGESTUEN TIETGENSGADE | INDRE BY | 96 % | | | | | |
| VUGGESTUEN TITANIA | YDRE NØRREBRO | 100 % | 97 % | 83 % | 7203kg | 5968kg | |
| VUGGESTUEN TREKANTEN | CHRISTIANSHAVN | 100 % | | 93 % | 6575kg | 6118kg | |
| VUGGESTUEN V.EGMONT.H.PETERSENS.KOLL | INDRE ØSTERBRO | 96 % | 89 % | 98 % | 3984kg | 3907kg | 75.000kr |
| VUGGESTUEN VED BOTANISK HAVE | INDRE BY | 97 % | | 95 % | 2749kg | 2604kg | 85.000kr |
| VÆKSTHUSET | BISPEBJERG | 89 % | | | | | |
| WILLERUPGÅRD | INDRE BY | 97 % | | | | | |
| ÆBLEHAVEN | INDRE ØSTERBRO | 79 % | 81 % | 88 % | 10494kg | 9247kg | 120.000kr |
| ÅKANDEN | INDRE NØRREBRO | 97 % | | | | | |
| | | | | | | | |
| 100 M SKOVEN | INDRE ØSTERBRO | 100 % | 100 % | 91 % | 5106kg | 4639kg | |
| ABILDGÅRDEN | SUNDBY NORD | 78 % | 83 % | 81 % | 6895kg | 5613kg | 81.759kr |
| ABSALONS HAVE | VESTERBRO | 97 % | 98 % | 100 % | 4535kg | 4528kg | |
| ADELGÅRDEN | INDRE BY | 96 % | 89 % | 84 % | 7783kg | 6567kg | 190.000kr |
| ALLERSGADES INTEGREREDE INST. | YDRE NØRREBRO | | 58 % | 52 % | 8254kg | 4285kg | |
| ALTANKASSEN | VESTAMAGER | 99 % | 93 % | 99 % | 19194kg | 18938kg | |
| ANDEDAMMEN | VANLØSE | | 99 % | 89 % | 13644kg | 12090kg | 355.675kr |

| | | | | | | | |
|---------------------------------|-----------------|-------|-------|-------|----------|----------|-----------|
| ANNE MARIEGÅRDEN | VALBY | 100 % | | | | | |
| ARKEN | VALBY | 91 % | 94 % | 80 % | 1845kg | 1475kg | 91.278kr |
| ASGÅRD | YDRE NØRREBRO | 95 % | 92 % | 98 % | 1701kg | 1663kg | 61.000kr |
| BAKKETOPPEN | BISPEBJERG | 75 % | 87 % | | | | |
| BAVNEHØJ MENIGHEDSBHV OG -VGST | KONGENS ENGHAVE | 96 % | 98 % | 99 % | 3220kg | 3180kg | 50.000kr |
| BELLMANSGADE 23 | YDRE ØSTERBRO | 67 % | | 92 % | 1736kg | 1598kg | |
| BENEDIKTEGÅRDENS INTEGR. INST. | KONGENS ENGHAVE | | | 83 % | 9445kg | 7846kg | 300.000kr |
| BIFROST | YDRE NØRREBRO | 0 % | 100 % | 97 % | 4450kg | 4332kg | |
| BLIKFANG | CHRISTIANSHAVN | | 91 % | 83 % | 4262kg | 3531kg | 120.000kr |
| BLÆKSPRUTTEN | BISPEBJERG | 63 % | 100 % | | | | |
| BLÆKSPRUTTEN | VESTAMAGER | 63 % | | | | | |
| BLÅGÅRDS SOGNS INTG. INST. | INDRE NØRREBRO | 97 % | 85 % | 87 % | 6276kg | 5456kg | 109.500kr |
| BROLOPPERNE | YDRE NØRREBRO | 96 % | | 81 % | 18.046kg | 14.663kg | 256.436kr |
| BRYGGEHUSET | VESTAMAGER | | 62 % | 90 % | 174kg | 157kg | 81.563kr |
| BUEGÅRDEN | VESTERBRO | | | 99 % | 5496kg | 5434kg | |
| BYSTÆVNEPARKEN | BRØNSHØJ/HUSUM | 87 % | 94 % | 99 % | 3307kg | 3261kg | 81.113kr |
| BØRNEBASTIONEN | CHRISTIANSHAVN | 100 % | 100 % | 100 % | 2650kg | 2650kg | |
| BØRNEGÅRDEN I VANLØSE | VANLØSE | 98 % | 98 % | 98 % | 5617kg | 5497kg | |
| BØRNEHAVEN SØSTJERNEN | VESTERBRO | 75 % | | | | | |
| BØRNEHUSET BRØNSHØJ MENIGHED | BISPEBJERG | | 100 % | 100 % | 850kg | 850kg | |
| BØRNEHUSET COLOMBUS | VESTERBRO | | | | | | |
| BØRNEHUSET DEN FLYVENDE KUFFERT | SUNDBY NORD | | 98 % | 96 % | 12688kg | 12.206kg | |
| BØRNEHUSET ENGLEGÅRD | BISPEBJERG | 11 % | 94 % | 97 % | 11687kg | 11361kg | |
| BØRNEHUSET GROSTEDET | BRØNSHØJ/HUSUM | | 97 % | 94 % | 5754kg | 5415kg | |
| BØRNEHUSET I GULLFOSSGADE | VESTAMAGER | 93 % | | 95 % | 10.722kg | 10.179kg | |
| BØRNEHUSET KLATRETRÆET | VESTERBRO | | | 75 % | 9254kg | 6926kg | 185.000kr |
| BØRNEHUSET LAND OG BY | | | | 84 % | 12073kg | 10094kg | |
| BØRNEHUSET LYGTEMAGERSTIEN | SUNDBY SYD | | | | | | |
| BØRNEHUSET MOSEN | BRØNSHØJ/HUSUM | | 91 % | 96 % | 28153kg | 27090kg | |
| BØRNEHUSET PERLEN | BISPEBJERG | 55 % | 75 % | 45 % | 13660kg | 6133kg | |
| BØRNEHUSET PÅ HOLMEN | CHRISTIANSHAVN | 94 % | 84 % | 84 % | 4837kg | 4062kg | 120.000kr |
| BØRNEHUSET PÅ TUBORGVEJ | YDRE ØSTERBRO | 91 % | 98 % | 89 % | 2716kg | 2416kg | |

| | | | | | | | |
|--|-----------------|-------|------|-------|----------|----------|-----------|
| BØRNEHUSET RUDOLF | INDRE BY | 69 % | 94 % | 89 % | 15194kg | 13568kg | |
| BØRNEHUSET SCT. JACOB | INDRE ØSTERBRO | 89 % | 90 % | | | | |
| BØRNEHUSET STJERNEN | BRØNSHØJ/HUSUM | | 86 % | 89 % | 7622kg | 6813kg | 200.000kr |
| BØRNEHUSET TOFTEN | BRØNSHØJ/HUSUM | 67 % | 86 % | 82 % | 7940kg | 6542kg | |
| BØRNEHUSET TROLDEHØJ | VALBY | | | 82 % | 19.504kg | 15.983kg | |
| BØRNEHUSET V/JERUSALEMSKIRKEN | INDRE BY | 97 % | | 91 % | 468kg | 425kg | |
| BØRNEINSTITUTIONEN VED STATENS SERUMINSTITUT | VESTAMAGER | | | 54 % | 4372kg | 2358kg | |
| BØRNEJUNGLEN | YDRE NØRREBRO | 99 % | | | | | |
| BØRNEKOMPASSET | VALBY | 98 % | 98 % | 98 % | 7800kg | 7608kg | 200.000kr |
| BØRNERIGET | INDRE ØSTERBRO | | 99 % | 91 % | 9231kg | 8398kg | 224.125kr |
| CARLSBERG | VESTERBRO | 100 % | | | | | |
| CAROLINE AMALIE | INDRE BY | 97 % | 99 % | 96 % | 4546kg | 4386kg | 160.000kr |
| CAROLINESKOLEN | YDRE ØSTERBRO | | 56 % | 55 % | 4246kg | 2348kg | |
| CHRISTIANSHAVNS ASYL | CHRISTIANSHAVN | | 53 % | | | | |
| CISMOFYTTEN | YDRE NØRREBRO | 100 % | 99 % | 91 % | 10907kg | 9946kg | 233.000kr |
| DAMHUSET | VANLØSE | 71 % | 98 % | | | | |
| DE 5 ÅRSTIDER | SUNDBY SYD | 97 % | 88 % | 98 % | 9021kg | 8817kg | 145.000kr |
| DOMMERPARKENS BØRNEHAVE | BISPEBJERG | | | | | | |
| DR. LOUISEGÅRDEN | INDRE ØSTERBRO | 97 % | 99 % | | | | |
| DR. LOUISES ASYLS BØRNEHAVE | YDRE NØRREBRO | | | | | | |
| DRAGEN | YDRE ØSTERBRO | | 88 % | 83 % | 3424kg | 2837kg | 85.000kr |
| DRIVHUSET | VANLØSE | 89 % | 82 % | 100 % | 15.192kg | 15.192kg | |
| DRONNING LOUISE | INDRE ØSTERBRO | 89 % | 59 % | | | | |
| DYBENDALSVEJ | VANLØSE | 77 % | | | | | |
| EGMONTGÅRDEN | INDRE ØSTERBRO | 62 % | 95 % | 93 % | 6199kg | 5769kg | 100.000kr |
| EKSPERIMENTAL INSTITUTIONEN | SUNDBY SYD | 82 % | 92 % | 94 % | 7221kg | 6799kg | 180.000kr |
| ELLEPILEN | VALBY | 56 % | 95 % | 96 % | 11176kg | 10716kg | 220.000kr |
| ELVERHØJ | VESTAMAGER | 56 % | 63 % | 61 % | 13145kg | 7959kg | 200.000kr |
| EMDRUP SØGÅRDS BØRNEHUS | YDRE ØSTERBRO | | 46 % | 96 % | 5275kg | 5084kg | |
| BØRNEINSTITUTIONEN ENGHAVE | VESTERBRO | 76 % | 75 % | 92 % | 3329kg | 3049kg | |
| ENGHAVE REMISE | KONGENS ENGHAVE | 97 % | 98 % | 97 % | 10693kg | 10338kg | |
| ENGHUSET | VANLØSE | 99 % | 94 % | 96 % | 3200kg | 3068kg | |
| ESROMGADES INTEGREREDE INST. | YDRE NØRREBRO | 11 % | | | | | |

| | | | | | | | |
|--------------------------------------|-----------------|-------|-------|-------|---------|---------|-----------|
| EVENTYRHAVEN | VALBY | 100 % | 100 % | 100 % | 4707kg | 4707kg | 150.000kr |
| EVENTYRHUSET | BRØNSHØJ/HUSUM | 74 % | | 88 % | 1393kg | 1226kg | 38.750kr |
| F/S ROSA | SUNDBY NORD | 99 % | 91 % | | | | |
| FIRKLØVERET | VANLØSE | 84 % | | 90 % | 6737kg | 6063kg | |
| FLORA | YDRE ØSTERBRO | 99 % | 100 % | | | | |
| FOLKEBØRNEHAVEN | YDRE ØSTERBRO | 70 % | | | | | |
| FOLKEBØRNEHAVEN | SUNDBY NORD | | | | | | |
| FREDERIK D.6'ASYLS INTEG.INST. | INDRE BY | 96 % | | | | | |
| FREDERIKSHOLM BØRNEGÅRD | KONGENS ENGHAVE | 93 % | 99 % | 96 % | 2365kg | 2274kg | 119.000kr |
| FREDERIKSHOLM INTEGREREDE INST | KONGENS ENGHAVE | 10 % | | | | | |
| FRILANDS ALLES INTEGREREDE INS | VALBY | | 93 % | | | | |
| GALAXEN | SUNDBY SYD | 99 % | 100 % | 100 % | 13201kg | 13201kg | 135.000kr |
| GARNISON SOGNS MENIGHEDSBHV. | INDRE BY | | 100 % | | | | |
| GARVERGÅRDEN | VESTERBRO | 83 % | 87 % | | | | |
| GETHSEMANE SOGNS INTEG. INST. | VESTERBRO | 96 % | 94 % | 99 % | 3665kg | 3615kg | 92.000kr |
| GRANTOFTE | INDRE ØSTERBRO | 92 % | 100 % | 99 % | 4925kg | 4882kg | 120.000kr |
| GRØFTEKANTEN | VESTAMAGER | 89 % | 85 % | 90 % | 5030kg | 5441kg | 160.000kr |
| GRØNDALSLUND | VANLØSE | 88 % | | | | | |
| GRØNNEBAKKEN | VANLØSE | 87 % | | | | | |
| GULDSMEDEN | INDRE NØRREBRO | 100 % | 99 % | 100 % | 4824kg | 4824kg | |
| HAVBLIK | SUNDBY SYD | 92 % | 90 % | | | | |
| HAVEN | BRØNSHØJ/HUSUM | 86 % | | | | | |
| HAVKATTEN | SUNDBY SYD | 47 % | 49 % | | | | |
| HIMMELBLÅ | SUNDBY SYD | | 66 % | 72 % | 4447kg | 3184kg | 115.000kr |
| HIMMELRUMMET | YDRE ØSTERBRO | 88 % | | | | | |
| HUNDREDEMETERSKOVEN | SUNDBY SYD | 92 % | 92 % | | | | |
| HUSUMVOLD | BRØNSHØJ/HUSUM | 75 % | 71 % | | | | |
| HØRGÅRDEN | VESTAMAGER | 86 % | 66 % | 97 % | 1319kg | 1283kg | 22.000kr |
| HÅBETS ALLES BØRNEHUS | BRØNSHØJ/HUSUM | 97 % | 79 % | 56 % | 2458kg | 1384kg | |
| IDRÆTSBØRNEHAVEN RYVANG 2 | VALBY | | 89 % | | | | |
| INDVANDRER KVINCEN. BØRNEPAS. | INDRE NØRREBRO | 16 % | | | | | |
| 'INTEGRERET INSTITUTION 7 SPRINGEREN | INDRE NØRREBRO | | | | | | |

| | | | | | | | |
|---|----------------|-------|-------|-------|----------|---------|-----------|
| INTEGR. INST. BRO LOPPERNE | YDRE NØRREBRO | | 85 % | 90 % | 4798kg | 4319kg | |
| INTEGREREDE INST. HØNSEGÅRDEN | INDRE NØRREBRO | 88 % | 85 % | 89 % | 5154kg | 4594kg | 98.000kr |
| INTEGRERET INSTITUTION VARTOV | INDRE BY | 96 % | | 96 % | 9296kg | 8903kg | 196.289kr |
| ISBJØRNEN | VALBY | | 98 % | 100 % | 15579kg | 15579kg | 350.000kr |
| JACOB HOLMS MINDE INTGR. | SUNDBY NORD | 88 % | 80 % | | | | |
| JORDEN RUNDT | VESTAMAGER | 88 % | | 88 % | 9121kg | 8025kg | 140.000kr |
| KAPELVEJS FRITIDSCENTER | INDRE NØRREBRO | | 84 % | | | | |
| KARLSVOGNET, RYMARKSVEJ 19 | YDRE ØSTERBRO | 83 % | 77 % | | | | |
| KASTANIEHUSET | INDRE NØRREBRO | 90 % | 85 % | | | | |
| KASTELSGÅRDEN | INDRE ØSTERBRO | 77 % | 98 % | | | | |
| KBH. KOMM. INTEGR. BØRNEINST. | INDRE NØRREBRO | 88 % | 95 % | | | | |
| KBH.KOMM.INTEG.INST. | BISPEBJERG | | 100 % | | | | |
| KBH.KOMMUNES INTEGREREDE INST. (GULLANDSGÅRDEN) | VESTAMAGER | 97 % | 88 % | 97 % | 10.178kg | 9840kg | 180.000kr |
| KENNEDYGÅRDEN | INDRE ØSTERBRO | 92 % | | 75 % | 10091kg | 7535kg | 140.000kr |
| KERNEHUSET | INDRE NØRREBRO | 72 % | | | | | |
| KILDEN | YDRE ØSTERBRO | 90 % | | | | | |
| KLATRETRÆET | BISPEBJERG | | | 83 % | 4787kg | 3980kg | |
| KONG GURLI | INDRE ØSTERBRO | 98 % | 99 % | 99 % | 8042kg | 7954kg | 110.418kr |
| KONGEHATTEN | INDRE BY | 100 % | 98 % | 96 % | 7685kg | 7341kg | 110.000kr |
| KONKYLIEN | INDRE ØSTERBRO | | 99 % | | | | |
| KRAUSEVEJ (KRAUSEREN) | INDRE ØSTERBRO | | | 93 % | 882kg | 822kg | |
| KRIBLE-KRABLE | YDRE NØRREBRO | 93 % | | 82 % | 8876kg | 7318kg | 184.000kr |
| KRUDTHUSET | CHRISTIANSHAVN | 100 % | 84 % | | | | |
| KRUDTUGLEN | VESTAMAGER | 54 % | 28 % | | | | |
| LANDSBYEN | VANLØSE | 82 % | 82 % | 98 % | 10244kg | 10074kg | 250.000kr |
| LANGEBRO | CHRISTIANSHAVN | 88 % | 100 % | 99 % | 4429kg | 4383kg | 90.000kr |
| LILLEKILDE | VALBY | 79 % | 71 % | | | | |
| LINDEN | INDRE NØRREBRO | 100 % | 90 % | 83 % | 19kg | 16kg | |
| LUNDEHUS KIRKES BØRNEINST. | YDRE ØSTERBRO | 77 % | 95 % | 95 % | 6287kg | 5953kg | 80.000kr |
| LYKKEBO | VALBY | | 60 % | 99 % | 4567kg | 4542kg | |
| LÆRKEREDEN | VANLØSE | 100 % | 95 % | 100 % | 10308kg | 10288kg | 120.000kr |
| LÆRKEREDEN | VESTERBRO | 88 % | | 99 % | 755kg | 746kg | 45.000kr |
| MARGRETHEGÅRDENS BØRNEHUS | VALBY | | 95 % | 98 % | 15945kg | 15583kg | |

| | | | | | | | |
|------------------------------|----------------|-------|-------|-------|----------|----------|-----------|
| MARGRETHE SOGNS BØRNEHUS | VALBY | 1 % | | | | | |
| MIDGÅRD | YDRE NØRREBRO | 94 % | 100 % | 87 % | 8525kg | 7394kg | 400.000kr |
| MIDTFLØJENE | BRØNSHØJ/HUSUM | 88 % | 88 % | 81 % | 4495kg | 3659kg | 160.000kr |
| MIKKELBORG | INDRE BY | 95 % | | | | | |
| MINISTERIERNES BØRNEHUS | INDRE BY | 100 % | | | | | |
| MOSEGRISEN | SUNDBY NORD | 100 % | 100 % | | | | |
| MØLLEHUSET | INDRE NØRREBRO | 99 % | | 99 % | 8148kg | 8068kg | 100.000kr |
| MÆLKEBØTTEN | VALBY | | 86 % | 85 % | 8921kg | 7540kg | |
| MÆLKEVEJEN | CHRISTIANSHAVN | 99 % | 100 % | | | | |
| MÅGODTLAND | INDRE ØSTERBRO | 84 % | 92 % | 91 % | 14786kg | 13442kg | |
| MÅNESTRÅLEN | BRØNSHØJ/HUSUM | 75 % | 91 % | 92 % | 8049kg | 7379kg | |
| NANSENSGADES BØRNEHUS | INDRE BY | | 93 % | 92 % | 9044kg | 8276kg | |
| NATHANAELS SOGNS INTEG.INST. | SUNDBY NORD | | 85 % | 89 % | 3077kg | 2745kg | 70.000kr |
| NORDLYS | SUNDBY SYD | 95 % | 98 % | 100 % | 5346kg | 5329kg | 100.000kr |
| NÜRNBERGGAARDEN | SUNDBY NORD | | 87 % | 100 % | 1133kg | 1133kg | |
| NØKKEN | BISPEBJERG | 100 % | | | | | |
| NØRRETOPPEN | INDRE NØRREBRO | | 96 % | | | | |
| PAKHUSET | BRØNSHØJ/HUSUM | 45 % | 77 % | 77 % | 2711kg | 2086kg | 80.000kr |
| PALETTEN | SUNDBY SYD | 70 % | 75 % | 93 % | 4937kg | 4614kg | 156.000kr |
| PANDEKAGEHUSET | VANLØSE | 100 % | 100 % | 100 % | 6304kg | 6294kg | 197.607kr |
| PANUMHAVEN | INDRE NØRREBRO | 72 % | 75 % | 77 % | 4619kg | 3574kg | 75.000kr |
| PEDER LYKKES VEJ 75 | SUNDBY SYD | | 99 % | 97 % | 1416kg | 1378kg | 60.000kr |
| PINOCCHIO | YDRE ØSTERBRO | 63 % | 93 % | | | | |
| PRINSESSE THYRAS BØRNEHUS | INDRE NØRREBRO | 97 % | 97 % | 99 % | 4500kg | 4453kg | 103.134kr |
| RADISEN | BRØNSHØJ/HUSUM | 100 % | 94 % | 93 % | 5383kg | 5005kg | 100.000kr |
| REGNBUEN | VANLØSE | 87 % | | | | | |
| REGNBUEN | VANLØSE | 87 % | 92 % | | | | |
| REGNSKOVEN | BISPEBJERG | | | 95 % | 13.236kg | 12.530kg | |
| RIISET | BRØNSHØJ/HUSUM | 90 % | 100 % | 99 % | 6222kg | 6159kg | |
| RINGERTOFTEN | BISPEBJERG | | | | | | |
| ROSAHAVEN | INDRE ØSTERBRO | 81 % | | 98 % | 3766kg | 3685kg | |
| ROSALIE | INDRE ØSTERBRO | 98 % | | 93 % | 13908kg | 12959kg | |
| ROSENGÅRDEN | INDRE ØSTERBRO | | 93 % | 95 % | 7926kg | 7522kg | |
| ROSENVANG | INDRE ØSTERBRO | 96 % | | 97 % | 2007kg | 1956kg | 79.907kr |

| | | | | | | | |
|--------------------------------|-----------------|------|-------|------|---------|---------|-----------|
| RUMPENISSERNE | INDRE NØRREBRO | 96 % | 100 % | | | | |
| RYPEN | YDRE ØSTERBRO | | 93 % | 93 % | 4804kg | 4463kg | 98.000kr |
| RØDE KO | INDRE BY | 98 % | | 96 % | 2840kg | 2724kg | |
| SAXOGÅRDENS INTGR.INST. | VESTERBRO | 81 % | 96 % | 93 % | 7605kg | 7055kg | 282.000kr |
| SAXOLY | VESTERBRO | 67 % | 100 % | 97 % | 9090kg | 8814kg | |
| SCANDIAGADES INTEGREREDE INST. | KONGENS ENGHAVE | 95 % | 98 % | 81 % | 8175kg | 6627kg | 190.000kr |
| SCHOUS BØRNEHUS | BISPEBJERG | 95 % | 85 % | 92 % | 4433kg | 4097kg | |
| SCT. STEFANS FRITIDSCENTER | YDRE NØRREBRO | 87 % | 84 % | 74 % | 4836kg | 3586kg | 156.000kr |
| SLOTTET | BRØNSHØJ/HUSUM | 69 % | | 75 % | 4336kg | 3233kg | |
| SMÅBØRNEHUS FORSAMLINGSHUS | BISPEBJERG | 75 % | 96 % | | | | |
| SNORRETOPPEN | VESTAMAGER | 0 % | 0 % | | | | |
| SOLSIKKEN | VESTAMAGER | 94 % | 89 % | 90 % | 3281kg | 2941kg | |
| SOLSTRÅLEN | VALBY | | 95 % | 99 % | 4677kg | 4613kg | 95.000kr |
| SPINDEGÅRDEN'S INTEGR. INST. | VALBY | 94 % | 99 % | 98 % | 13846kg | 13589kg | |
| SPIRETOPPEN | VANLØSE | 81 % | 89 % | 87 % | 4021kg | 3480kg | |
| STAKHAVEN | VALBY | | 61 % | 66 % | 8105kg | 5387kg | |
| STEFANSGÅRDENS BØRNEHAVE | YDRE NØRREBRO | | | 94 % | 599kg | 562kg | |
| STENROSEN | YDRE NØRREBRO | 94 % | 98 % | | | | |
| STENURTEN | INDRE NØRREBRO | 96 % | 96 % | 99 % | 10277kg | 10186kg | 207023kr |
| STJERNESKUDET | VANLØSE | 99 % | 97 % | 98 % | 5048kg | 4972kg | 108.451kr |
| STUDSGÅRDEN | YDRE ØSTERBRO | | 87 % | 81 % | 11710kg | 9515kg | 210.000kr |
| STÆREVÆNGET | BISPEBJERG | 99 % | 98 % | 96 % | 6215kg | 5978kg | 126.000kr |
| SUNDBY ALGÅRDS BØRNEHAVE | SUNDBY SYD | | 98 % | | | | |
| SUNDBY ASYLS INTEG. INST. | SUNDBY NORD | 89 % | 100 % | 78 % | 924kg | 718kg | |
| SUNDBY BØRNEHAVE | SUNDBY SYD | | 66 % | | | | |
| SUNDBYVESTER MENIGHEDSBHV. | VESTAMAGER | | 95 % | 97 % | 526kg | 508kg | |
| SUNDPARK | SUNDBY NORD | 70 % | 86 % | 79 % | 6984kg | 5485kg | |
| SYVSTJERNEN | VESTERBRO | 69 % | | 82 % | 2679kg | 2184kg | 75.000kr |
| SØSTJERNEN | SUNDBY SYD | 75 % | | 72 % | 12584kg | 9010kg | |
| T/K'S UNGDOMSGÅRD | BISPEBJERG | 53 % | | | | | |
| TAGENSHAVE BISP. KULTURC. | BISPEBJERG | 99 % | | 90 % | 2367kg | 2125kg | |
| TEATERBØRNEINSTITUTIONEN | INDRE BY | 76 % | 100 % | 55 % | 3117kg | 1716kg | |
| TINGBJERG FRITIDSCENTER | BRØNSHØJ/HUSUM | | 73 % | | | | |

| | | | | | | | |
|--------------------------------|----------------|------|-------|-------|---------|---------|-----------|
| TRANSFORMEREN | VESTERBRO | 93 % | 93 % | 96 % | 6361kg | 6121kg | 150.000kr |
| TRINITATIS MENIGHEDS BHV.+VUG. | INDRE BY | 82 % | 84 % | 75 % | 1662kg | 1245kg | 25.000kr |
| TRYK 16 | INDRE ØSTERBRO | 92 % | 100 % | | | | |
| TRYLLEFLØJTEN | VALBY | 92 % | 94 % | 95 % | 3766kg | 3596kg | |
| TYTTEBØVSEN | VESTAMAGER | 45 % | 94 % | 95 % | 3142kg | 2976kg | 100.397kr |
| UDFL.BHV.HUSUM FRITIDSHJEM | BRØNSHØJ/HUSUM | 67 % | | | | | |
| VALBY BØRNEASYL | VALBY | 97 % | 98 % | | | | 75.514kr |
| VALHALLA | YDRE NØRREBRO | 97 % | 84 % | 84 % | 2530kg | 2113kg | |
| VALMUEN | YDRE ØSTERBRO | 59 % | 48 % | | | | |
| VALNØDDEN | VALBY | 82 % | 95 % | 93 % | 5814kg | 5387kg | 70.000kr |
| VANDDRÅBEN | SUNDBY SYD | 90 % | 95 % | 94 % | 6758kg | 6371kg | |
| VESTERBRO BØRNEGÅRD | VESTERBRO | | | 87 % | 2812kg | 2445kg | 58.585kr |
| VIFTEN | SUNDBY NORD | 85 % | 92 % | 92 % | 7675kg | 7035kg | |
| VIGERSLEV SOGNS MENIGHEDSBHV. | VALBY | | 60 % | 52 % | 4378kg | 2267kg | |
| VILDROSEN | INDRE NØRREBRO | 50 % | | 99 % | 3066kg | 3036kg | |
| VILLA VALBY | VALBY | | 92 % | 100 % | 3510kg | 3506kg | 110.000kr |
| VÆKSTHUSET | YDRE ØSTERBRO | 96 % | 100 % | | | | |
| ØRNEN | BISPEBJERG | 96 % | 89 % | 95 % | 15124kg | 14347kg | |
| ØSTEN FOR SOLEN | SUNDBY SYD | 91 % | 91 % | 98 % | 5865kg | 5776kg | |
| ØSTERFÆLLED BØRNEHUS | INDRE ØSTERBRO | 94 % | 77 % | | | | |
| | | | | | | | |
| ABSALONSKIRKENS MENIGHEDSBHV. | VESTERBRO | | 100 % | 95 % | 1616kg | 1529kg | |
| ADASHØJ | INDRE ØSTERBRO | 79 % | 92 % | 73 % | 3049kg | 2229kg | |
| ADVENTSKIRKENS BØRNEHAVE | VANLØSE | | 74 % | 77 % | 1861kg | 1433kg | |
| AMAGERBRO | SUNDBY NORD | 73 % | 78 % | | | | |
| AMSTERDAMVEJS BØRNEHAVE | SUNDBY SYD | 86 % | 100 % | 61 % | 1260kg | 768kg | |
| ANNA POULSENS MENIGHEDSBHV. | VESTAMAGER | 43 % | 52 % | 41 % | 5939kg | 2425kg | |
| ANNA WULLFS FOLKEBØRNEHAVE | CHRISTIANSHAVN | | 100 % | 96 % | 2073kg | 1990kg | 88.000kr |
| ANSGAR | VANLØSE | 8 % | 94 % | 82 % | 636kg | 525kg | |
| APOSTELKIRKENS MENIGHEDSBHV. | VESTERBRO | 87 % | 90 % | 81 % | 598kg | 485kg | 9.507kr |
| ASMUNDSMINDE | VESTERBRO | 81 % | 93 % | 91 % | 7044kg | 6376kg | |
| BAGHUSET | VESTAMAGER | | | | | | |
| BELLA DELTIDSBØRNEHAVE | BRØNSHØJ/HUSUM | 93 % | | | | | |
| BELLAHØJ BØRNEHAVE | BRØNSHØJ/HUSUM | 97 % | 39 % | 49 % | 3872kg | 1886kg | 90.000kr |

| | | | | | | | |
|--|----------------|-------|-------|------|--------|--------|-----------|
| BELLIS | BISPEBJERG | 73 % | 70 % | 91 % | 524kg | 474kg | 43.750kr |
| BETHLEHEMS SOGNS MENIGHEDSBHV | INDRE NØRREBRO | 91 % | 71 % | 87 % | 745kg | 649kg | |
| BLIDE | INDRE NØRREBRO | 88 % | 92 % | | | | |
| BLOKHUSET | YDRE NØRREBRO | | | 49 % | 778kg | 379kg | 75.000kr |
| BLÅGÅRDS SOGNS MENIGHEDSBHV. | INDRE NØRREBRO | 49 % | | | | | |
| BORUP | VANLØSE | 69 % | | | | | |
| BRØNSHØJ-HUSUM UNGDOMSHUS-SKOVBØRNEHAVEN | BRØNSHØJ/HUSUM | | | 72 % | 1883kg | 1351kg | |
| BRYGGEN | VESTAMAGER | | 98 % | 74 % | 1773kg | 1319kg | 40.000kr |
| BUEGÅRDEN | VESTERBRO | 100 % | | | | | |
| BURLUNDEN | SUNDBY SYD | 60 % | 68 % | 57 % | 1558kg | 905kg | 100.000kr |
| BØGELY | INDRE BY | 93 % | | | | | |
| BØRNEHAVEN BALDER | YDRE NØRREBRO | 40 % | 61 % | | | | |
| BØRNEHAVEN BLÅHVALEN | BISPEBJERG | | | | | | |
| BØRNEHAVEN HURLUMHEJ | BISPEBJERG | 25 % | 30 % | 72 % | 562kg | 406kg | 40.000kr |
| BØRNEHAVEN I CENTRUM | INDRE BY | 93 % | 98 % | 76 % | 610kg | 465kg | |
| BØRNEHAVEN I ÆBELØGADE | YDRE ØSTERBRO | | 88 % | 87 % | 2094kg | 1818kg | |
| BØRNEHAVEN RYESGADE | INDRE ØSTERBRO | | | 56 % | 1728kg | 975kg | 50.000kr |
| BØRNEHAVEN STADENS VÆNGE | YDRE ØSTERBRO | | 91 % | 95 % | 2731kg | 2592kg | 45.000kr |
| BØRNEHAVEN VOLDPARKEN | BRØNSHØJ/HUSUM | | | 55 % | 1912kg | 1050kg | |
| BØRNEHUSET HJORTØGADE 3 OG 10 | YDRE ØSTERBRO | | | 61 % | 1498kg | 920kg | |
| DANSK RØDE KORS BØRNEHAVE | SUNDBY NORD | 47 % | 95 % | | | | |
| DAVID SOGNS MENIGHEDSBHV. | INDRE ØSTERBRO | 83 % | | 48 % | 1857kg | 893kg | |
| DELTIDSBH. JENS WARMINGSVEJ | SUNDBY SYD | | 81 % | | | | |
| DELTIDSBØRNEHAVEN | YDRE ØSTERBRO | 77 % | | | | | |
| DELTIDSBØRNEHAVEN | VESTERBRO | 52 % | 81 % | | | | |
| DELTIDSBØRNEHAVEN PÅ SMYRNAVEJ | SUNDBY SYD | 53 % | 87 % | 75 % | 1750kg | 1305kg | 30.000kr |
| DET GULE HUS | BRØNSHØJ/HUSUM | 100 % | 99 % | 83 % | 859kg | 709kg | |
| EDEL LIISBERGS BØRNEHAVE | BISPEBJERG | | | | | | |
| ENGHAVE KIRKES BØRNEHAVE | VESTERBRO | 75 % | 92 % | | | | |
| ENGLE | VANLØSE | | | 0 % | 58kg | 0kg | 12.000kr |
| ENVELOPPEN | VESTAMAGER | 90 % | 100 % | 98 % | 994kg | 975kg | |
| FILIPS SOGNS MENIGHEDSBHV. | SUNDBY SYD | 88 % | 100 % | 87 % | 525kg | 457kg | |
| FOLKEBØRNEHAVEN | BISPEBJERG | | 61 % | 95 % | 253kg | 240kg | |
| FREDENS SOGNS BØRNEHAVE | INDRE ØSTERBRO | 94 % | | 15 % | 1205kg | 185kg | |

| | | | | | | | |
|--------------------------------|----------------|-------|-------|------------|----------------|---------------|----------|
| FRIHAVNS SOGNS MENIGH.BH. 3 | INDRE ØSTERBRO | 71 % | 100 % | | | | |
| FRIHAVNS SOGNS MENIGHEDSBH. II | INDRE ØSTERBRO | 92 % | 93 % | 73 % | 835kg | 607kg | |
| FRIHEDSLYST | VALBY | | 99 % | 100 %/94 % | 4942kg/10646kg | 4942kg/9980kg | 80.000kr |
| FRU HEDEVIG BAGGERS BØRNEHAVE | BISPEBJERG | 55 % | | | | | |
| HALVDAGSBØRNEHAVEN THYBORØN AL | VANLØSE | | 100 % | 90 % | 482kg | 435kg | |
| HANS EGEDE SOGNS MENIGHEDSBH. | INDRE ØSTERBRO | | 93 % | | | | |
| HARALDSGÅRDENS BØRNEHAVE/BUS | YDRE NØRREBRO | 85 % | 66 % | 82 % | 2028kg | 1661kg | |
| HASTRUP | VESTERBRO | 100 % | | | | | |
| HEDEHI | VESTAMAGER | 13 % | 93 % | 87 % | 15kg | 13kg | 23.000kr |
| HELLIGÅNDSKIRKENS BØRNEHAVE | INDRE BY | | 90 % | 80 % | 636kg | 506 % | 25.000kr |
| HENRIKSGÅRDEN I | VALBY | | 89 % | | | | |
| HERMODSGADES BØRNEHAVE | YDRE NØRREBRO | 0 % | 0 % | | | | |
| HESTESTALDEN | VESTERBRO | | 92 % | 96 % | 2859kg | 2738kg | |
| HIMMEL OG HAV | SUNDBY SYD | 65 % | 73 % | 79 % | 2024kg | 1595kg | 53.000kr |
| HJEMS BØRNEHAVE | SUNDBY NORD | 90 % | 100 % | 99 % | 239kg | 236kg | |
| HOLMEN SOGNS UDFL.BØRNEHAVE | INDRE BY | | | | | | |
| HUDEGÅRDEN | YDRE NØRREBRO | | | 96 % | 576kg | 552kg | 30.000kr |
| HUMLEBO | BRØNSHØJ/HUSUM | 88 % | 89 % | 86 % | 688kg | 594kg | |
| HUSUM BØRNEHAVE | BRØNSHØJ/HUSUM | | 100 % | 85 % | 2101kg | 1796kg | |
| HUSUM MENIGHEDSBØRNEHAVE | BRØNSHØJ/HUSUM | | 72 % | | | | |
| HVEPSEBO | INDRE ØSTERBRO | | 97 % | 84 % | 2509kg | 2115kg | |
| HYLET | INDRE BY | 94 % | | 77 % | 4461kg | 3440kg | 60.000kr |
| HYLTBJERG MENIGHEDSBØRNEHAVE | VANLØSE | | 58 % | 67 % | 441kg | 297kg | |
| HØBJERG | INDRE ØSTERBRO | 76 % | 99 % | 93 % | 1542kg | 1441kg | |
| IDRÆTSBØRNEHAVEN | SUNDBY SYD | | | | | | |
| JORDKLODEN | INDRE NØRREBRO | 64 % | 63 % | 69 % | 1268kg | 869kg | 76.000kr |
| KANTORPARKENS BØRNEHAVE | BISPEBJERG | 100 % | 53 % | 53 % | 1835kg | 972kg | 13.000kr |
| KASTANJEN | INDRE BY | | | | | | |
| KATHOLM | VANLØSE | | 99 % | 98 % | 2341kg | 2286kg | |
| KLODEN | YDRE NØRREBRO | 85 % | | | | | |
| KOLLEKTIVHUSETS BØRNEHAVE | BRØNSHØJ/HUSUM | 89 % | | | | | |
| KONG OSCAR | YDRE ØSTERBRO | 95 % | 99 % | 97 % | 4474kg | 4323kg | 63.000kr |
| KONGENS HAVES BØRNEHAVE | INDRE BY | | 76 % | 72 % | 2903kg | 2084kg | 70.000kr |

| | | | | | | | |
|--------------------------------|-----------------|-------|-------|-----------|---------------|---------------|-----------|
| KONGEROSEN | VESTERBRO | | 92 % | 84 % | 8825kg | 7428kg | 97.000kr |
| KRAUSESVEJ | INDRE ØSTERBRO | 97 % | 100 % | | | | |
| KØBENHAVNS KOMMUNES BØRNEHAVE | SUNDBY SYD | | 73 % | | | | |
| KØBNERKIRKENS BØRNEHAVE | VESTAMAGER | | | 67 % | 3479kg | 2328kg | |
| LABYRINTEN | VALBY | | | | | | |
| LILLEFOD | BRØNSHØJ/HUSUM | | 97 % | 100 % | 460kg | 460kg | |
| LINDEHUSET | VANLØSE | | 12 % | 40 % | 1225kg | 493kg | |
| LUPINEN | KONGENS ENGHAVE | 69 % | | | | | |
| LUTHER KIRKENS BØRNEHAVE | INDRE ØSTERBRO | 75 % | 86 % | 99 % | 479kg | 474kg | |
| LÆSSØESGÅRDEN | INDRE NØRREBRO | 94 % | | | | | |
| MARENGSEN | SUNDBY SYD | 83 % | 68 % | | | | |
| MENIGHEDSBØRNEHAVEN RAHBEK | VESTERBRO | | | 98 % | 2646kg | 2581kg | 60.208kr |
| MINIBØRNEHAVEN | BRØNSHØJ/HUSUM | | 85 % | | | | |
| MONTESSORIBØRNEHAVEN | VANLØSE | 77 % | 91 % | 31 % | 214kg | 66kg | |
| MULDAGER | BRØNSHØJ/HUSUM | 57 % | 99 % | 99 % | 1462kg | 1443kg | 60.000kr |
| MÆLKEVEJEN | SUNDBY SYD | | | | | | |
| MØLLELÆNGENS BØRNEHAVE | SUNDBY NORD | | | | | | |
| NORDSTJERNEN | YDRE NØRREBRO | 90 % | 96 % | 49 %/92 % | 1301kg/2860kg | 640kg/2628kg | 52.000kr |
| NORDTOFTEGAARD | BRØNSHØJ/HUSUM | 94 % | 100 % | 84 % | 1064kg | 897kg | 640.000kr |
| NYBODERS BØRNEHAVE | INDRE BY | 85 % | | | | | |
| OLRIKS BØRNEHAVE | INDRE ØSTERBRO | | | 38 % | 1362kg | 511kg | 17.600kr |
| PALETTEN | VANLØSE | 76 % | 99 % | 94 % | 1772kg | 1672kg | 35.000kr |
| PARKHØJ | BRØNSHØJ/HUSUM | 96 % | 81 % | 84 % | 929kg | 781kg | |
| PEDER LYKKES VEJS BØRNEHAVE | SUNDBY SYD | | 93 % | 98 % | 1393kg | 1367kg | 60.000kr |
| PULJEINSTITUTIONEN PÅ NØRREBRO | YDRE NØRREBRO | | | | | | |
| RAGNAROK | INDRE ØSTERBRO | 94 % | 86 % | 86 % | 899kg | 771kg | |
| REGNBUEEN | INDRE NØRREBRO | 88 % | | | | | |
| REGNBUEEN | BRØNSHØJ/HUSUM | 86 % | 68 % | 72 % | 2506kg | 1807kg | |
| ROSENBORG | INDRE ØSTERBRO | 67 % | 86 % | 92 % | 1322kg | 1213kg | 45.600kr |
| RUDOLF STEINER BHV. TUSINDFRYD | VALBY | 100 % | 90 % | | | | |
| RUDOLF STEINER BØRNEHAVEN | INDRE BY | 100 % | | | | | |
| RUDOLF STEINER BØRNEHAVEN | INDRE BY | 100 % | 100 % | 99 %/100 | 3213kg/2503kg | 3188kg/2503kg | |

| | | | | % | | | |
|-----------------------------------|-----------------|-------|-------|-------|--------|-----------|----------|
| RUDOLF STEINER BHV. KASTANIEHUSET | VANLØSE | | 100 % | 91 % | 312kg | 286kg | |
| RUNDKØRSLÉN | BRØNSHØJ/HUSUM | | | 89 % | 1023kg | 907kg | |
| RYAC | YDRE ØSTERBRO | 76 % | 89 % | | | | |
| RYVANG I | INDRE NØRREBRO | 94 % | 99 % | 100 % | 4657kg | 112.000kr | |
| RØDE GÅRD | SUNDBY NORD | | | | | | |
| RØDE MØLLEGÅRDS BØRNEHAVE | SUNDBY NORD | 76 % | 53 % | 75 % | 508kg | 383kg | |
| RØDE ROSE II | YDRE NØRREBRO | 70 % | 74 % | 80 % | 1307kg | 1044kg | 26.245kr |
| RØRSANGEREN | BISPEBJERG | 100 % | | | | | |
| RÅDVADSVEJS BØRNEHAVE | BISPEBJERG | 3 % | 77 % | 87 % | 2362kg | 2057kg | 26.250kr |
| SAMUELGÅRDENS BØRNEHAVE | YDRE NØRREBRO | | 78 % | | | | |
| SCT. JOHANNESGÅRDENS BHV. | INDRE NØRREBRO | 96 % | 91 % | 82 % | 2361kg | 1927kg | |
| SCT. PAULS SOGNS MENIGH.BHV. | INDRE BY | 90 % | 96 % | 87 % | 858kg | 743kg | |
| SIMON PEDERS SOGNS MENIGH.BHV. | SUNDBY SYD | 83 % | | 70 % | 1104kg | 772kg | |
| SION SOGNS BØRNEHAVE | YDRE ØSTERBRO | 12 % | | 17 % | 2288kg | 378kg | |
| SKJOLD | INDRE NØRREBRO | 100 % | 87 % | 86 % | 3641kg | 3119kg | 96.000kr |
| SKOVHYTTEN | SUNDBY NORD | | 100 % | 100 % | 3766kg | 3766kg | |
| SLETTEGÅRDEN | VANLØSE | | 88 % | 0 % | 0 % | 0 % | |
| SMÅLAND | VESTAMAGER | 92 % | 100 % | 99 % | 518kg | 512kg | |
| SOFIEGÅRDENS BØRNEHAVE | CHRISTIANSHAVN | 98 % | 64 % | 64 % | 1480kg | 941kg | |
| SOMMERFUGLEN | VESTERBRO | 75 % | 89 % | | | | |
| SPANAGER | YDRE NØRREBRO | 87 % | | 86 % | 6590kg | 5660kg | 70.000kr |
| STOCKHOLMSGAVE CENTRUM | INDRE BY | 93 % | | 97 % | 4746kg | 4588kg | 70.000kr |
| STOCKHOLMSGAVE INDRE | INDRE NØRREBRO | 100 % | | | | | |
| STORE KROGS BØRNEHAVE | SUNDBY SYD | 75 % | 80 % | | | | |
| STRANDKVARTERETS BØRNEHAVE | YDRE ØSTERBRO | | | | | | |
| STUBMØLLEN | KONGENS ENGHAVE | 92 % | 91 % | 83 % | 1339kg | 1111kg | 45.600kr |
| SUNDBY SOGNS INTEGR. INST. | SUNDBY NORD | 58 % | | | | | |
| SUNDKIRKENS MENIGHEDSBØRNEHAVE | SUNDBY SYD | | | 84 % | 719kg | 604kg | |
| TAGENSBO MENIGHEDSBØRNEHAVE | BISPEBJERG | 93 % | | 70 % | 690kg | 480kg | |
| TAKSIGELSESKIRKENS MENIGH.BHV. | YDRE ØSTERBRO | 92 % | | 94 % | 1803kg | 1696kg | |
| TIMOTHEUS SOGNS MENIG.BHV. | VALBY | | | 67 % | 5171kg | 3487kg | |
| TINGBJERG LEGESTED | BRØNSHØJ/HUSUM | 69 % | | | | | |

| | | | | | | | |
|---|-----------------|------|-------|-------|---------|---------|-----------|
| TRINITATIS UDFLYTTERBØRNEHAVE | INDRE BY | | | 97 % | 3374kg | 3266kg | |
| TROLDHYTTEN | VESTERBRO | | | | | | |
| TUSSENELDA | INDRE ØSTERBRO | 67 % | 70 % | 56 % | 730kg | 408kg | |
| UDFL. BØRNEHAVEN KATTINGE VÆRK | VALBY | 96 % | | 99 % | 7562kg | 7488kg | |
| UNGDOMSGÅRDENS BØRNEHAVE | BRØNSHØJ/HUSUM | 93 % | 62 % | | | | |
| UTTERSLEV KIRKES BØRNEGÅRD | BISPEBJERG | 95 % | 97 % | 100 % | 2750kg | 2750kg | |
| VALBORG | VANLØSE | 87 % | | 100 % | 1296kg | 1296kg | |
| VALBY FOLKEBØRNEHAVE I | VALBY | | | 30 % | 1931kg | 587kg | |
| VALBYHØJ | VALBY | 90 % | | 93 % | 684kg | 638kg | |
| VANDPYTTEN | YDRE ØSTERBRO | 84 % | 78 % | | | | |
| VANLØSE FOLKEBØRNEHAVE | VANLØSE | | | 6 % | 881kg | 51kg | |
| VANLØSE UDFLYTTERBØRNEHAVE | VANLØSE | 71 % | | | | | |
| VARTOV BØRNEHAVE | INDRE BY | | 100 % | 95 % | 2808kg | 2674kg | |
| VINDSUSET | BRØNSHØJ/HUSUM | 87 % | | | | | |
| VINGESUSET | VANLØSE | 99 % | 98 % | 98 % | 11201kg | 11013kg | 86.000kr |
| VINKELAGER | VANLØSE | | | 88 % | 12kg | 10kg | 42.000kr |
| ØNSKEØEN | VESTREBRO | | | 57 % | 735kg | 416kg | |
| ØSTRE GASVÆRK SYD | YDRE ØSTERBRO | 29 % | | 76 % | 1964kg | 1502kg | |
| ÅEN | INDRE NØRREBRO | 91 % | | | | | |
| ÅLHOLM KIRKES BØRNEHAVE | VALBY | 0 % | | | | | |
| Integrerede børnehaver/fritidshjem/fritidsklub | | | | | | | |
| | | | | | | | |
| | | | | | | | |
| AMAGERHUS | SUNDBY SYD | 72 % | 74 % | 76 % | 3299kg | 2512kg | 120.000kr |
| BAVNEHØJ BØRNEHV-FRITIDSHJ | KONGENS ENGHAVE | | 61 % | 53 % | 1934kg | 1028kg | 20.000kr |
| BRØNSHØJ-HUSUM UNGDOMSHUS | BRØNSHØJ/HUSUM | | | 33 % | 2199kg | 735kg | |
| BRØNSPARKENS FRITIDSCENTER | BRØNSHØJ/HUSUM | | | | | | |
| VOR FRUE SOGNS MENIGHEDSBH/FH | INDRE BY | 95 % | | 68 % | 1845kg | 1253kg | |
| | | | | | | | |
| | | | | | | | |
| Integrerede vuggestue/børnehave/fritidshjem | | | | | | | |

| | | | | | | | |
|---|----------------|-------|------|-------|----------|----------|-----------|
| 1 EREN | YDRE NØRREBRO | | | 89 % | 13.281kg | 11.859kg | 242.000kr |
| BØRNEGÅRDEN I RYESGADE | INDRE ØSTERBRO | 100 % | | 100 % | 7142kg | 7141kg | |
| BØRNEHAVEN HORNEMANNSVÆNGE | VALBY | | 98 % | 87 % | 39kg | 34kg | |
| BØRNEVÆNGET | YDRE ØSTERBRO | | | 99 % | 24.514kg | 24.283kg | |
| MURERGÅRDEN I | INDRE NØRREBRO | 99 % | | 56 % | 12.173kg | 6763kg | |
| ØNSKE ØEN | SUNDBY NORD | | | 100 % | 6332kg | 6310kg | |
| | | | | | | | |
| | Fritidshjem | | | | | | |
| SKOLEN VED SUNDET | SUNDBY SYD | | | 45 % | 6504kg | 2939kg | |
| | | | | | | | |
| Specialinstitutioner | | | | | | | |
| DE FIRE BIRKE | | | | 99 % | | | |
| HVALEN | | | | 91 % | | | |
| CP SPECIALBØRNEHAVE/WAGNERSVEJ SÆRLIGE BØRNE- HAVE | | | | 94 % | | | |
| SPECIALBØRNEHAVE GULDREGN | | | | 93 % | 87 % | 3003kg | 2620kg |
| | | | | | | | 96.000kr |
| | | | | | | | |
| KRUDTMØLLEN | | | | 59 % | 66 % | 10.389kg | 6867kg |
| | | | | | | | |

Fritidsinstitutioner

| Navn på institution | Bydel | øko % 2007 | øko % 2008 |
|-----------------------------------|-------------------|------------|------------|
| Absalon Fritidshjem - Klub Eskild | 1658 København V | 65 % | 86 |
| Adventskirkens Børnegård | 2720 Vanløse | | 87 |
| Randbøllen | 2720 Vanløse | | |
| Askovgårdens Børnehus | 2200 København N | 14 % | |
| Bakkehuset | 2300 København S | | 93 |
| Bavnehøj | 2450 SV | | |
| Bodenhoff Fritidscenter | 1422 København K | 87 % | 80 |
| Bellahøj Fritidscenter | 2720 Vanløse | | 37 |
| Borgen | 2100 København Ø | 70 % | |
| Borup Fritidscenter | 2400 København NV | | |
| Brandstationen Fritidshjem | 1304 København K | 83 % | 92 |
| Brobergsgade fritidshjem og klub | 1427 København K | | |
| Bryggens Børne- & Ungdomscenter | 2300 København S | 2 % | 33 |
| Bryggehuset | 2300 København S | | |
| Bryggergården | 1670 V | | 88 |
| Børnehuset | 2700 Brønshøj | | |
| Børnehuset Anne Mariengården | 2500 Valby | | |
| Børnehuset Bella, Fritidshjemmet | 2700 Brønshøj | 31 % | 55 |
| Børnehuset Bella, Klub | 2700 Brønshøj | | |
| Christianshavns Fritidshjem | 1422 København K | 75 % | 56 |
| Den Flyvende Kuffert | 2100 København Ø | 53 % | 79 |
| Den integrerede inst. | 2500 Valby | | |
| Det Hvide Hus | 2700 Brønshøj | 25 % | |
| Det Kgl. Vajsenhus Fritidshjem | 1364 København K | 89 % | 65 |
| Det Maritime Ungdomshus | 2300 København S | | 91 |
| Dommerparken | 2400 NV | 61 % | 19 |
| Emdrup Søgård Fritidshjem og klub | 2100 København Ø | 46 % | 84 |
| Fabrikken Fritidshjem | 2300 København S | 22 % | 79 |

Københavns Madhus

Bastbygningen

www.kbhmadhus.dk

e : kontakt@kbhmadhus.dk

Ingerslevsgade 44

1705 København V

t : +45 4090 9109

f : +45 6912 1770



| | | | |
|---|-------------------|------|----|
| Folehavens Ungdomshus | 2500 Valby | 26 % | 5 |
| Fritids- og Ungdomsklubben Bispeparken | 2400 København NV | | |
| Fritids- og Ungdomsklubben Bryggergården | 1765 København V | 92 % | |
| Fritids- og Ungdomsklubben Haraldsgården | 2100 København Ø | 0 % | |
| Fritids- og Ungdomsklubben Haunstrupsgård | 2100 København Ø | 90 % | 20 |
| Kantorparken fritidscenter | 2400 København NV | 25 % | 53 |
| Fritids- og Ungdomsklubben Klostergården | 2100 København Ø | 39 % | |
| Fritids- og Ungdomsklubben Klub 348 | 2700 Brønshøj | | |
| Fritids- og Ungdomsklubben Labyrinten | 2300 København S | 36 % | 15 |
| Fritids- og Ungdomsklubben Lykkebo | 2500 Valby | | |
| Fritids- og Ungdomsklubben Paletten | 2500 Valby | 28 % | |
| Fritids- og Ungdomsklubben på | 2300 København S | 43 % | 44 |
| Fritids- og Ungdomsklubben på | 2500 Valby | 60 % | 9 |
| Fritids- og Ungdomsklubben på | 2500 Valby | | |
| Fritids- og Ungdomsklubben på | 2500 Valby | | |
| Fritids- og Ungdomsklubben Rubinen | 2450 København SV | 47 % | 7 |
| Fritids- og Ungdomsklubben Rymarksvænge /RYAC / Pom-fritten | 2900 Hellerup | | |
| Fritids- og Ungdomsklubben Skolevangen | 2700 Brøndhøj | 0 % | |
| Fritids- og Ungdomsklubben Store Krog | 2300 København S | 16 % | |
| Fritids- og Ungdomsklubben Sundby Algård | 2300 København S | 31 % | |
| Fritids- og Ungdomsklubben Underhuset | 2400 København NV | 0 % | 41 |
| Fritids- og Ungdomsklubben Voldparken | 2700 Brønshøj | 43 % | 11 |
| Fritidscenter Bellahøj | 2700 Brønshøj | 89 % | |
| Fritidscenter Henriksgården | 2500 Valby | 25 % | 24 |
| Fritidscentret Brydes Allé 40-42 | 2300 København S | 24 % | |
| Fritidshjem | 2100 København Ø | | |
| Fritidshjem | 2500 Valby | | |
| Fritidshjem | 2500 Valby | | 93 |
| Fritidshjem | 2700 Brønshøj | 0 % | 0 |
| Fritidshjemmet Jyllandshuse | 2720 Vanløse | 82 % | 92 |
| Fritidshjemmet Solen & Stjerne | 2300 København S | | 66 |

| | | | |
|--|-------------------|-------|----|
| Fritidshjemmt **102** | 2100 København Ø | 100 % | 94 |
| Fritidshjemmet Færgen | 2100 København Ø | 29 % | |
| Fritidshjemmet i Århusgade | 2100 København Ø | 61 % | 66 |
| Fritidshjemmet i Anne Mariégården | 2500 Valby | | |
| Fritidshjemmet Klitten | 2720 Vanløse | 89 % | 88 |
| Fritidshjemmet Kvanen | 2720 Vanløse | 88 % | 89 |
| Fritidshjemmet Lunden | 2100 København Ø | 56 % | |
| Fritidshjemmet Nord | 2100 København Ø | | 81 |
| Fritidshjemmet SPK ved Skolen på Kastelsvej | 2100 København Ø | | 6 |
| Fritidshjemmet Sundholmsvej | 2300 S | | |
| Fritidshjemmet Rabalder | 2200 København N | 61 % | |
| Fritidshjemmet Tingbjerg | 2700 Brønshøj | 14 % | |
| Fritidshjemmet Uglen | 2400 NV | 75 % | |
| Fritidshjemmet Universet | 2200 København N | 59 % | 77 |
| Fritidshjemmet Uno | 1764 København V. | 78 % | 70 |
| Fritidshjemmet Vartov | 1354 København K | 65 % | 46 |
| Fritidshjemmet Villaen | 1350 København K | | 29 |
| Fritidshjemmet Voldparken | 2700 Brønshøj | 3 % | |
| Fritidshuset Tranen | 2450 København SV | | |
| Fritidsklubben B29 | 2100 København Ø | | |
| Fritidsinstitution Drivhuset | 2400 København NV | | |
| Fritidsklubben Gavlen | 2400 København NV | | |
| Fritidsklubben Højen | 2720 Vanløse | | 64 |
| Fritidsklubben Klokkegården/Projekt Blå Time | 2400 København NV | 84 % | |
| Fritidsklubben Kornblomsten | 2100 København Ø | 51 % | |
| Fritidsklubben Kvanen | 2720 Vanløse | 88 % | |
| Fritidsklubben Kærnehuset | 2300 København S | | 34 |
| Fritidsklubben Lomholts Villa | 2100 København Ø | 0 % | 0 |
| Fritidsklubben Magrethegården | 2500 Valby | 70 % | 52 |
| Fritidsklubben Murergården | 2200 København N | | |
| Fritidsklubben på | 2300 København S | 69 % | |
| Fritidsklubben Skrammellegepladsen | 2100 København Ø | 17 % | 0 |

| | | | |
|--|-------------------|------|-----|
| Fritidsklubben Skrænten | 2400 København NV | 81 % | |
| Fritidsklubben Stjerneskuddet | 2200 København N | 29 % | 59 |
| Fritidsklubben Stærekassen | 2400 København NV | 70 % | |
| Teaterbutikken | 1700 København V | | 75 |
| Fritidsklubben Trekløveren | 2700 Brønshøj | 84 % | 57 |
| Fynshuse | 2400 Kbh NV | 66 % | 56 |
| Garvergården | 1666 København V | | |
| Græshoppen | 2100 København Ø | 88 % | 77 |
| Henriksgården Integreret institution | 2500 Valby | | |
| Herligheden | 2300 København S | 58 % | 83 |
| Hillerødgade skole | 2200 N | | |
| Hofmanns Minde fritids- og ungdomsklub | 2500 Valby | 19 % | 1 |
| Humblebien | 2200 København N | | 100 |
| Hvepsereiden | 1355 København K | 67 % | 8 |
| Højdevangen Fritidscenter | 2300 København S | 30 % | 51 |
| Hørgården - Den Intgr. Inst | 2300 København S | | |
| Idrætsfritidshjemmet Skjold | 2100 København Ø | 0 % | 39 |
| | | | |
| Integr Inst Brobergsgade | 1427 København K | 76 % | 88 |
| Integr Inst Dronen | 1355 København K | 32 % | 100 |
| Integr Inst Ellepilen | 2450 København SV | 36 % | |
| Integr Inst Smilehullet | 2300 København S | 56 % | 87 |
| Integr Inst Vestervang | 1670 København V | | 99 |
| Integr. Inst. Klerkegade | 1308 København K | 47 % | 65 |
| K.K. Ungdomsklubben First Floor | 2200 København N | | 50 |
| Kennedygårdens Fritidshjem | 2100 København Ø | 48 % | 54 |
| Kildevældsskolens Fritidshjem | 2100 København Ø | | |
| Kirkebjerg Skolefritidshjem | 2720 Vanløse | | 90 |
| Børneborgen | 2450 København SV | 20 % | 62 |
| KKFO Friluftsskolen | 2300 København S | | |
| KKFO Frithuset | 2700 Brønshøj | | |
| KKFO Galaksen | 2700 Brønshøj | | |

| | | | |
|---|-------------------|------|----|
| KKFO Kirkebjerggård | 2720 Vanløse | 92 % | 83 |
| KKFO Potteskåret | 2500 Valby | | 83 |
| KKFO UFOen ved Utterslevskole | 2400 København NV | | |
| KKFO v/Rødkilde Skole | 2720 Vanløse | | 24 |
| KKFO v/Sortedamskolen | 2100 København Ø | | 88 |
| Klub 89 | 2300 København S | | |
| Klub Kennedy | 2100 København Ø | 62 % | 83 |
| Klubben Capella og Fritidshjemmet Capella | 2200 København N | 54 % | 66 |
| Klubben på Kongovej 26 | 2300 København S | 5 % | 79 |
| Klubben v/Katrinedalsskolen | 2720 Vanløse | 30 % | 47 |
| Krudtuglen | 1763 København V | 40 % | 0 |
| Kvisten | 2200 København N | | |
| Lindholm | 2700 Brønshøj | 57 % | 96 |
| Livjægerhuset | 2100 København Ø | 77 % | |
| Lønstrupgård, Fritidshjem- og klub | 2720 Vanløse | 14 % | 83 |
| Marthahjemmet FH 2 | 2200 København N | | |
| Marthahjemmet FH I | 2200 København N | | |
| Myretuen | 2300 København S | | 21 |
| Møllegade Fritidshjem | 2200 København N | 85 % | 55 |
| Mønten | 2400 NV | | |
| Nørrebro Fritids- og Ungdomsklub FUN | 2200 København N | 59 % | 52 |
| O H Bærentzens | 2300 København S | 44 % | |
| Olympen | 2500 Valby | | 59 |
| Pakhuset | 2700 Brønshøj | | |
| Peder Lykke Skoleinstitution | 2300 København S | 68 % | 72 |
| Philip de Langes Hus | 1422 København K | 83 % | 85 |
| Pingvinen | 2300 København S | 75 % | 61 |
| Pløkken | 2300 København S. | 90 % | 86 |
| Præstekær Fritidshjem | 2700 Brønshøj | | 51 |
| Præstekærs Fritidsklub Hjørnet | 2700 Brønshøj | 61 % | 34 |
| Præstevænget | 2300 København S | 0 % | 0 |
| Remisen Fritidshjem | 2100 København Ø | 80 % | 80 |

| | | | |
|--|-------------------|------|----|
| Remisevænget Fritidscenter | 2300 København S | 0 % | 8 |
| Ringertoften Fritidshjem | 2400 NV | 74 % | |
| Rumraketten | 2200 København N | 71 % | 83 |
| Rutens Ungehus | 2700 Brønshøj | | |
| Samuel Sogns fritidscenter | 2200 København N | | 0 |
| Satelitten v/ Pløkken | 2300 København S. | 86 % | |
| Saxoly | 1663 København V | 95 % | |
| SBBU Fritidscenter Gavlhøjsvej | 2700 Brøndhøj | 3 % | |
| Sct. Johannesgården | 2200 København N | 40 % | |
| Sct. Johannesgårdens Fritids- og Ungdomsklub | 2200 København N | 10 % | |
| Amager Strand Sejlinstitution | 2300 København S | 21 % | 40 |
| Sejlkлубben Damhussøen | 2720 Vanløse | 75 % | 87 |
| Sjælør Fritidscenter | 2450 København SV | 36 % | 39 |
| Skansebjerg | 2700 Brønshøj | 89 % | |
| Skolefritidshjemmet Blommen | 2500 Valby | 91 % | 96 |
| Skolefritidshjemmet på Skolen ved Sundet | 2300 København S | | |
| Skoleinstitutionen Sjælør | 2450 København SV | | 17 |
| Smørhullet | 2700 Brønshøj | 48 % | |
| Sofieklubben | 1418 København K | 57 % | 60 |
| Stjerneklar | 2300 København S | 68 % | |
| Store Vigerslevgård | 2500 Valby | 2 % | 41 |
| Strandvejen | 2100 København Ø | 67 % | |
| Sundby Algård | 2300 København S | 46 % | 27 |
| Sundby fritidshjem, | 2300 København S | 59 % | |
| Sundby Menighedsfh | 2300 København S | 11 % | |
| Sundby Sogns | 2300 København S | 91 % | |
| Sundbyøster | 2300 København S | 32 % | 56 |
| T/Ks Ungdomsgård | 2400 NV | 0 % | |
| Tagenshave | 2400 NV | 42 % | |
| Teaterbørneinstitutionen | 1364 København K | 74 % | 49 |
| Thomas P Hejles Fritidshjem | 1358 København K | | 61 |
| Thomas P. Hejles Ungdomshus, Klubben i | 1358 København K | 75 % | 4 |

| | | | |
|--|------------------|-----------------------|----|
| Thorshave | 2300 København S | 48 % | 70 |
| Tingbjerg Heldagsskole | 2700 Brønshøj | | |
| Trekløveren | 2700 Brønshøj | 71 % | |
| Troldehytten | 2300 København S | 53 % | 68 |
| Trommen | 2700 Brønshøj | 88 % | 88 |
| Tryk 16 | 2100 København Ø | | |
| Ungdomsklubben Klub 47 | 2300 København S | | |
| Ungdomshuset | 2300 København S | | 93 |
| Valbyklubben og fritidshjemmet Akeleje | 2500 Valby | 9 % klub, 5 % for fh. | 2 |
| Valhal | 2720 Vanløse | | |
| VBUC | 2720 Vanløse | 80 % | 75 |
| Vesterbro Ungdomsgård | 1658 København V | | 0 |
| Vestervang Fritidshjem | 1660 København V | | |
| Vibehus Skolefritidshjem | 2100 København Ø | 60 % | |
| Vokseværket | 2100 København Ø | | 63 |
| Vor Frue Sogns Menigheds Fritidshjem | 1453 København K | | |
| VTA | 2500 Valby | 65 % | 90 |
| Ålholm Skolefritidshjem og klub | 2500 Valby | 70 % | 57 |

Hjemkundskab

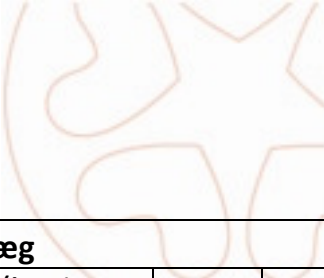
| | Øko % 2007 | Øko % 2008 | Total kilo | Øko Kilo | Budget, kr. |
|---------------------------|------------|------------|------------|----------|-------------|
| Amager fælled skole | | 49 | 15 | 7 | 3500 |
| Bavnehøj Skole | | 22 | 78 | | 160.000 |
| Bellahøj Skole | 0 | 0 | 35 | 0 | |
| Bispebjerg Skole | 32 | | | | |
| Blågårdskolen | 16 | | | | |
| Brønshøj Skole | 40 | | | | |
| Christianshavns Skole | | 19 | 48 | 9 | 10.000 |
| Den Classenske Legatskole | 14 | | | | |
| Dyvekeskolen | | | | | |
| Ellebjerghskole | 41 | 24 | 116 | 28 | 15.030 |
| Enghaveplads Skole | 16 | | | | |
| Engskolen | 65 | 5 | 32 | 1 | 3500 |
| Frederiksgård Skole | | 51 | 75 | 38 | |
| Frederikssundsvejen Skole | 44 | | | | |
| Frejaskolen | 44 | 69 | 7504 | 5184 | |
| Gerbrandskolen | 0 | | | | |
| Grøndalsvængets Skole | 49 | | | | |
| Guldberg Skole | 0 | 54 | 153 | 83 | 20.000 |
| Hanssted Skole | 0 | 6 | 149 | 9 | 16.000 |
| Havremarkens Skole | 0 | | | | |
| Helligkors Skole | 11 | 27 | 68 | 18 | |
| Hillerødsgade Skole | 59 | | | | |
| Holdbergskolen | 77 | 72 | 437 | 315 | 28.000 |
| Husum Skole | | 44 | 88 | 38 | |

| | | | | | |
|---------------------------|----|--------|---------|-------|--------|
| Hyltebjerg Skole | 10 | 16 | 16 | 2 | |
| Højdevangens Skole | 1 | | | | |
| Jagtvejens Skole | 3 | | | | |
| Katrinédals Skole | 60 | 39 | 77 | 30 | |
| Kildevældsskolen | 22 | 24 | 143 | 34 | |
| Kirkebjerg Skole | 0 | 65 | 243 | 157 | 30.000 |
| Kirsebærhavens Skole | 34 | 0 | 282 | 0 | |
| Klostervængets Skole | 20 | | | | |
| Korsager Skole | 46 | | | | |
| Langelinieskolen | 0 | | | | |
| Lergravsparken Skole | | 10*/31 | 17*/130 | 1*/39 | |
| Lundehussskolen | 49 | 67 | 110 | 74 | |
| Lykkebo Skole | 0 | 0 | 253 | 0 | |
| Matthæusgade Skole | 87 | | | | |
| Nørrebro Park Skole | | 14 | 81 | 11 | |
| Nyboder Skole | | 90 | 109 | 98 | 15.000 |
| Oehlschlæggersgade Skole | 47 | 28*/23 | 40*/23 | 11*/5 | 12.000 |
| Peder Lykke Skolen | 19 | 53 | 245 | 129 | 12.759 |
| Randersgades Skole | 3 | 2 | 76 | 1 | 8000 |
| Rådmandsgade Skole | 33 | | | | |
| Rødkilde Skole | 5 | | | | |
| Sankt Annæ Gymnasium | | 12 | 166 | 19 | |
| Skolen i Charlotttegården | 0 | | | | |
| Skolen på Islands Brygge | 3 | 20 | 178 | 35 | |
| Skolen på Kastelvej | 46 | | | | |
| Skolen ved Sundet | 11 | | | | |
| Sortedamskolen | | 14 | 175 | 25 | 28.000 |

| | | | | | |
|--------------------------|----|--------|--------|--------|--------|
| Strandparkskolen | 29 | 30 | 100 | 30 | 9500 |
| Strandvejsskolen | 0 | 0 | | | |
| Sundpark Skole | 50 | | | | |
| Sølvgades Skole | 0 | 75 | 83 | 61 | 12.000 |
| Sønderbro Skole | 16 | 26 | 34 | 8 | |
| Tagensbo Skole | | 56 | 27 | 15 | |
| Tove Ditlevsens Skole | | 46 | 51 | 23 | |
| Tingbjerg Skole | 16 | | | | |
| Utterslev Skole | 50 | 53 | 125 | 66 | 9054 |
| Valby Skole | 1 | | | | |
| Vanløse Skole | 0 | 13 | 119 | 16 | 19.000 |
| Vesterbro Ny Skole | | 30 | 52 | 15 | |
| Vibehus Skole | | 51'/25 | 48'/95 | 24'/23 | |
| Vigerslev Alles Skole | 0 | 0 | 59 | 0 | 16.000 |
| Voldparkens Skole | 2 | | | | |
| Ålholm Skole | 14 | | | | |
| Øster Farimagsgade Skole | 2 | 0 | 186 | 0 | |
| Østrigsgade Skole | 0 | | | | |
| Gennemsnit | 39 | 53 | | | |

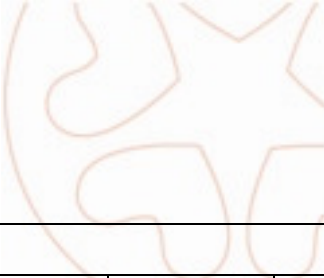
| Kultur- og medborgerhuse | | | | |
|---------------------------------|------------------------|------------------|-----------------------|-----------------------|
| Institutionsnavn | Postnr & by | Forpagter | Øko % 2007 | Øko % 2008 |
| Kulturhuset Bispebjerg NV | 2400 København NV | | 46 | 35 |
| Kulturhuset Pilegården | 2700 Brønshøj | | 0 | 16 |
| Kulturcenter Bipebjerg Bakke | 2400 København NV | | | |
| Kulturhuset Valhalsgade | 2200 København N | | | |
| Karens Minde Kulturhus | 2450 København SV | | 70 | |
| Christianshavns Beboerhus | 1420 København S | | 71 | 59 |
| Valby Kulturhus | 2500 Valby | | 9 | 68 |
| Verdenscaféen Mandela | 1700 København V | | | 62 |
| VerdensKulturCentret | 2200 København N | | | 54 |
| Kvarterhuset | 2300 København S | | 12 | |
| Kulturhuset Indre by | 1359 København K | | | |
| Islands Brygge Kulturhus | 2300 København S | | | |
| Amager Kulturpunkt | 2300 København S | | | |
| Kultur Vesterbro | 1758 København V | | | |
| Vanløse Kulturhus | 2720 Vanløse | | | |
| Huset i Magsstræde | 1466 København K | | 50 | |
| Støberiet | 2200 København N | | | |
| Østerbrohuset | 2100 København Ø | | | |
| Lygten | 2400 København NV | | | |
| Krudttønden | 2100 København Ø | | | |
| Sokkelundlille Børnekulturhus | 2400 København NV | | | |
| Beboerhuset | 1700 København V | | | |
| Kantiner | | | | |

| | | | | |
|--|-------------------|--|-----|-----|
| Center for Miljø | 1502 København V | Flindt og Hvid | 100 | 100 |
| Najlsgården | 2300 København S | Ida Kantiner | 79 | 92 |
| "Bryggens Gård" | 2300 København S | Tingstrøm | 76 | 86 |
| | 1592 København V | Meyer | 80 | 82 |
| Københavns Rådhus | 1599 København V | Meyer | 81 | 67 |
| Socialcenter Bispebjerg | 2400 København NV | Eurest | 17 | 37 |
| Ottoliahus | 2500 Valby | Tingstrøm | 69 | 23 |
| Ydelsesservice | 2500 Valby | | | 0 |
| Bispebjerg Kirkegård | 2400 København NV | x | 77 | 87 |
| Vestre Kirkegård | 2450 København SV | x | 81 | 83 |
| Københavns brandvæsen uddannelsescenter | 2500 Valby | | 34 | 83 |
| Center for Afklaring og Beskæftigelse | 2450 København SV | | | 97 |
| Socialcenter Nørrebro | 2200 Nørrebro | | | |
| Center for undervisning og erhverv | 2100 København Ø | x | | |
| Jobcenter København | 1602 København V | x | 22 | 82 |
| Center for kompetenceudvikling | 2100 København Ø | x | 37 | 54 |
| Socialcenter Brønshøj-Husum-Vanløse | 2720 Vanløse | G722@sof.kk.dk | 54 | 63 |
| Socialcenter Amager | 2300 København S | x | | 63 |
| Jobcenter Sygedagpenge | 2200 København N | x | | 71 |
| De gamles By | 2200 København N | | | 40 |
| Center for beskæftigelse, sprog og integration | 2400 København NV | x | 9 | 41 |
| Socialcenter Brønshøj-Husum-Vanløse | 2700 Brønshøj | VR99@sof.kk.dk | 4 | 0 |
| Socialcenter City | 1358 København K | | | |
| Ydelsesservice | 1654 København V | | 1 | |
| Socialcenter Vesterbro/Kgs. Enghave | 1602 København V | | | |
| Parkering København | 1355 København K | x | 1 | 2 |



| Udlitterede idrætsanlæg | | | | | |
|--------------------------------|-------------------|-------------------|-------------------|--|-----------|
| | | Øko % 2007 | Øko % 2008 | | |
| Korsgadehallen | 2200 København N | 77 | | | Forpagtet |
| Sundbyøster Idrætsanlæg | 2300 København S | | 37 | | Forpagtet |
| Valby-hallen | 2450 København SV | 42 | 38 | | Forpagtet |
| Prøvehallen | 2500 Valby | 25 | 41 | | Forpagtet |
| Grøndal Centret | 2400 København NV | 19 | 30 | | Forpagtet |
| Hyltebjerghallen | 2720 Vanløse | 44 | 42 | | Forpagtet |
| Valby Idrætspark | 2450 Valby | | 24 | | Forpagtet |
| Bavnehøj Idrætsanlæg | 2450 København SV | 4 | 17 | | Forpagtet |
| Idrætshuset - Østerbro Stadion | 2100 København Ø | 0 | 0 | | Forpagtet |
| | | | | | |
| Kløvermarkens Idrætsanlæg | 2300 København S | | 0 | | Forpagtet |
| Sundby idrætspark | 2300 København S | | | | Forpagtet |
| Ryparkens Idrætsanlæg | 2100 København Ø | | | | Forpagtet |
| Prismen | 2300 København S | | | | Forpagtet |
| | | | | | |
| | | | | | |
| Kommende udbud | | | | | |
| Nørrebrohallen | 2200 København N | 15 | 34 | | |
| Kommunale anlæg | | | | | |
| Svanemøllehallen | 2100 København Ø | 22 | 96 | | KK |
| Københavns Gokart Bane | 2300 København Ø | 75 | 81 | | |
| Bellahøj Haller | 2700 Brønshøj | 0 | | | KK |
| Remisen | 2100 København Ø | | | | Kun kiosk |
| Gråzonen | | | | | |
| Idrætsfabrikken | 1665 København V | | | | |
| Emdrupparkens Idrætsanlæg | 2400 København NV | | | | Forpagtet |

| | | | | |
|--------------------------------------|-------------------|----|----|------------------------------|
| P.H. Lings Allé 10 "Skjold" | 2100 København Ø | 0 | 0 | Forpagtet |
| Club Danmark Hallen | 2450 København SV | | | Privat fond!! |
| Ingen madservering | | | | |
| Copenhagen Skate Park | 2450 Valby | | | Kun kiosk |
| Østerbro Skøjtehal/ Café Offeside | 2100 København Ø | | | Kun Kiosk |
| | | | | |
| Svømmehaller | | | | |
| | | | | |
| Frankrigsgade Svømmehal | 2300 København S | 0 | 98 | |
| Sundby Svømmebad | 2300 København S | 23 | 97 | Mad og is salg |
| Emdrup Svømmebad | 2100 København Ø | | | Kun automater |
| Øbro-Hallen | 2100 København Ø | 0 | | Frisk frugt og juice i spaen |
| Vesterbro Svømmehal og Motionscenter | 1765 København Ø | | | Kun automater |
| Bellahøj Bad | 2700 Brønshøj | | | |
| Fælledbadet | 2100 København Ø | | | |
| Hillerødgade-hallen | 2200 København N | | | Kun kaffe automat |



| Døgninstitutioner | | | | |
|--|----------------------|---------------------|-----------------------|-----------------------|
| INSTNAVN | POSTNR./BYDEL | Øko % Dec 07 | Øko % jan 2008 | Øko % dec 2008 |
| Bosteder for voksne udviklingshæmmede | | | | |
| Bostedet Vinklen | 2100 KBH. Ø | | | ? |
| Pensionatet | 2300 KBH. S | | | ? |
| Vibegården | 2400 KBH. NV | | 0 % | 1 % |
| Bostedet Amagerstrand | 2300 KBH. S | 16 % | 16 % | ? |
| Tokanten, afd.27a | 2300 KBH. S | | | 14 % |
| Aflastningsinst. | 2500 Valby | 12 % | 12 % | 32 % |
| Aflastningstilbudene | 2300 KBH. S | 19 % | 19 % | 32 % |
| Musvågevej | 2400 KBH. NV | ? | 93 % | 25 % |
| Havdrupvej | 2700 Brønshøj | 87 % | 37 % | 56 % |
| Bostedet Parterren | 2730 Herlev | 62 % | 62 % | 69 % |
| Sambo | 2300 KBH. S | | 55 % | 55 % |
| Solstriben | 2300 KBH. S | | 11 % | 60 % |
| Sct. Annæ hjem | 2300 KBH S | | | 61 % |
| Albatros | 2300 KBH. S | ? | 53 % | 75 % |
| Bostedet | 2300 KBH. S | 80 % | 80 % | 80 % |
| Bostedet Ringertoften | 2400 KBH. NV | 87 % | 87 % | ? |
| Bostedet Sjælør | 2500 Valby | 75 % | 75 % | 72 % |
| Bostedet Griffenfeld | 200 KBH. N | 57 % | 57 % | 88 % |
| Lindebo | 2300 KBH. S | 75 % | 75 % | 75 % |
| Lions Kollegiet | 2400 KBH. NV | 89 % | 81 % | 80 % |
| Møllehuset | 2100 KBH. Ø | 33 % | 33 % | 81 % |
| Skovsneglen | 2900 Hellerup | | 81 % | 79 % |
| Stubmøllevej | 2450 KBH. Sv. | - | 78 % | 88 % |
| Svanehuset | 2100 KBH. Ø | | 87 % | ? |

| | | | | |
|--|------------------|------|------|------|
| Verahus | 2700 Vanløse | | 77 % | 82 % |
| Bostedet Nordlys | 2300 KBH. S | 19 % | 68 % | 83 % |
| Kernehusene | 2300 KBH. S | 83 % | | 96 % |
| Lynghuset | 2400 KBH. NV | 69 % | 69 % | 91 % |
| Virkefeltet bo- og aflastningstilbuddet | 2700 Brønshøj | | | 99 % |
| Bosteder samt samværs- og aktivitetssteder for psykisk syge | | | | |
| Sinds Aktivitets- og kulturhus | 1555 KBH. V | | | 7 % |
| Bostedet Stubberupgård | 4140 Borup | - | 23 % | 68 % |
| Pensionatet Mette Marie | 2720 Vanløse | 0 % | 0 % | 0 % |
| Kollegiet i Borgervænget | 2100 KBH.Ø | | 18 % | ? |
| Bostedet Lindegården | 4000 Roskilde | | | 27 % |
| Sundbyhus | 2300 KBH. S | 30 % | | 33 % |
| Bostedet Holme | 2630 Tåstrup | - | | 30 % |
| Askovgården | 2200 KBH. N | | 23 % | 32 % |
| Sundbygård Bolig 7+8 | 2300 S | | | 43 % |
| Sundbygård Blok B (tidligere bolig 1+2) | 2300 S | | | 33 % |
| Sundbygård Bolig 9 | 2300 S | | | 25 % |
| Amadeus | 2450 KBH. S | 0 % | | 68 % |
| Pegasus | 2450 KBH. SV | 22 % | | 71 % |
| Værestedet Lyrskov | 1758 KBH.V | | | 72 % |
| Mamma Mia | 2400 KBH. SV | | | 57 % |
| Støtte og Kontaktcenter | 1361 KBH. K | - | | 72 % |
| Sundbygård Bolig 6 | 2300 S | | | 70 % |
| Bostedet Ringerbo | 2880 Bagsværd | 79 % | 80 % | ? |
| Café Rose | 2450 KBH. SV | 23 % | | 75 % |
| Idrætshuset | 2200 KBH. N | | | 88 % |
| Kontakten | 2700 Brønshøj | | | 80 % |
| N.A.B.O. | 2300 København S | 22 % | | 83 % |
| Sidelinjen | 2200 KBH. N | 46 % | | 78 % |

| | | | | |
|--|-------------------|-------------|------|-------|
| Værestedet Pinta | 2720 Vanløse | 87 % | | ? |
| Fountain House | 2200 KBH. N | | | 89 % |
| Bocentret Sundbygård | 2300 KBH. S | <u>92 %</u> | 90 % | 96 % |
| Thorupgården | 2200 KBH. N | - | | 90 % |
| Offside | 2200 KBH. N | | 95 % | 100 % |
| Værestedet Ottilia | 2500 Valby | - | 33 % | 95 % |
| Børnefamilier med særlige behov | | | | |
| Hjilmagerstigen | 2300 KBH.S | - | | ? |
| Seden Enggård | 5240 Odense NØ | | 1 % | 1 % |
| Solhjem | 4690 Haslev | | | 36 % |
| Brydes Allé | 2300 KBH.S | - | 69 % | ? |
| Donekrogen | 3630 Jærgerspris | | 62 % | 58 % |
| Egelundshuset | 3630 Jærgerspris | - | 72 % | ? |
| Emdrupgård | 2400 KBH. SV | | 74 % | ? |
| Fredrikshøj | 2720 Vanløse | - | 47 % | 66 % |
| Josefine Schneider | 2400 KBH. SV | <u>68 %</u> | 68 % | 72 % |
| Orøstrand | 4300 Holbæk | | | 59 % |
| Solbakken | 2500 Valby | <u>62 %</u> | 62 % | 70 % |
| Spanager | 4623 Ll. Skensved | <u>89 %</u> | 84 % | 73 % |
| Baunegård | 3500 Værløse | - | 88 % | 78 % |
| Bodilsminde | 4571 Grevinge | | 63 % | 89 % |
| Frederiksholm | 2450 KBH. SV | | 85 % | 83 % |
| Glostrup Obs. Hjem | 2600 Glostrup | - | 70 % | 87 % |
| Kastaniegården | 4760 Vordingborg | <u>89 %</u> | 84 % | 82 % |
| Sønderbro Sikret/afd. Syd | 2300 KBH.S | - | 82 % | ? |
| Sønderbro Sikret/afd. Vest | 2300 KBH.S | - | 82 % | 80 % |
| Sønderbro Åben C-Huset | 2300 KBH.S | - | 88 % | ? |
| Sønderbro afd. Øst/Observationshjemmet Sønderbro | 2300 København S | | 85 % | ? |
| Sønderbro Åben Akademiet | 2300 KBH.S | - | ? | ? |
| Ertodeto/toppen | 2720 Vanløse | - | | 75 % |

| | | | | |
|--|------------------|-------------|------|----------|
| Tølløse | 4340 Tølløse | 80 % | 80 % | 76 % |
| Wiebrandtsvej | 2300 KBH.S | <u>88 %</u> | 88 % | 88 % |
| Beh. Hjemmet Kokkedal | 2970 Hørsholm | - | 98 % | 84 % |
| Nærumgård er nedlagt- nu Institutionen Rundforbi- vej | 2850 Nærum | - | | 85 % |
| Jacob Michaelsens Minde | 2942 Skodsborg | 94 % | 94 % | 94 % |
| Arildsgård | 2700 Brønshøj | | 86 % | 91 % |
| Lundtoftegade | 2200 KBH. N | - | 92 % | |
| Rymarksvænge | 2900 Hellerup | <u>94 %</u> | 94 % | 97 % |
| Solliden | 2500 Valby | <u>92 %</u> | 92 % | 96 % |
| Kennedygården/Skovtoppen | 2100 KBH. Ø | - | | 91 % |
| Skodsborg Obs. Hjem | 2942 Skodsborg | <u>10 %</u> | 10 % | 92 % |
| | | - | | |
| Voksne med særlige behov/hjemløse | | | | |
| Baltic | 2400 KBH. NV | - | | |
| Egmontgården | 2100 KBH. Ø | - | | |
| Klostermosegård | 3000 Helsingør | - | | |
| Krisecentret Garvergården | 1660 KBH. V | - | | |
| Kvindehjemmet i København | 2200 KBH. N | - | | |
| Kontaktcenteret Vesterbro | 1665 KBH. K | | | 8 % |
| Kofoeds Skole | 2300 København S | | | ca. 45 % |
| Aktivitetscenteret | 2300 KBH. S | - | 44 % | 64 % |
| Behandlingsinst. Kysten | 4880 Nysted | <u>93 %</u> | 33 % | 64 % |
| Frelsens Hærs Beskyttede Pensionat | 2300 KBH. S | <u>55 %</u> | | 73 % |
| KFUM's Kollegium | 2300 KBH. S | <u>65 %</u> | 65 % | 63 % |
| KFUK's Rådgivningssted for kvinder "Reden" | 1652 KBH. V | - | | 70 % |
| Mændenes Hjem | 1706 KBH. V. | - | | 58 % |
| Frelsens Hærs Beskyttede Pensionat Hørhuset | 2300 København S | 55 % | | |
| Herberget | 2300 KBH. S | - | 62 % | 76 % |
| Kirkens Korshærs Herberg | 2200 KBH. N | <u>57 %</u> | 57 % | 82 % |
| Kollegiet | 2500 Valby | <u>83 %</u> | 83 % | 77 % |

| | | | | |
|---|-----------------------|----------------------|------|------|
| Netværket | 2450 KBH. SV | 79 % | 79 % | 87 % |
| Specialinstitutionen | 1920 Frederiksberg C. | 77 % | 77 % | 75 % |
| Frelsens Hærs krise- og familieherberg "Den åbne dør" | 1754 KBH. V | - | | 80 % |
| U-turn | 1455 København K | | | 84 % |
| Bocentret | 2300 KBH. S | 90 % | | ? |
| Flinterupgård | 4180 Sorø | 97 % | 97 % | 98 % |
| Uklart tilhørsforhold på listen: | | | | |
| Kigkurren/står ikke reg.på dogmemåling | 2300 KBH S | | | 28 % |
| Projektkontoret/ | 1592 København V | | | |
| Bostedet Hedelund/Spisehuset Gryden- lukket?? | 2670 Greve | - | 61 % | 21 % |
| Lavuk | 2100 København Ø | | | ? |

| Plejhjem | | | | | | |
|--------------------------------|---------------|----------|---------|-----------|-------------------|----------|
| Navn på plejhjem | Postnummer | Konv. Kg | Øko kg. | Total kg. | Øko % 07 | Øko % 08 |
| Produktions plejhjem | | | | | | |
| | | | | | Ingen oplysninger | |
| Gyldenrishjemmet | | | | | | |
| Bispebjerg hjemmet | 2400 NV | | | | | |
| Dagmargårdens Plejhjem | 2200 N | | | | 0 % | |
| Johannesgården Plejhjem | 2700 Brønshøj | | | | | |
| Deborah Centret | 2100 Ø | 29473 | 1471 | 30944 | 5 % | |
| Dagcenter Løven | 2700 Brønshøj | 6749 | 1417 | 8166 | 1 % | 17 % |
| Fælledgården | | | | | 2 % | Lukket |
| Plejecentret Bonderupgård | 2720 Vanløse | 43106 | 8543 | 51649 | | 17 % |
| Plejecentret Solterasserne | 2500 Valby | 37306 | 9988 | 47294 | 0 % | 21 % |
| Omsorgscentret Hyltebjerggård | 2720 Vanløse | 37415 | 13211 | 50626 | 0 % | 26 % |
| Peder Lykke Centret | 2300 S | 46469 | 34562 | 81031 | 0 % | 43 % |
| Kildevælds Sogns Plejhjem | 2100 Ø | 20571 | 17266 | 37837 | 34 % | 46 % |
| Plejecentret Plejebo | 1662 V | 42063 | 37571 | 79634 | 45 % | 47 % |
| Plejecentret Hørgården | 2300 S | 65000 | 31814 | 96814 | 0 % | 33 % |
| Bomi Parken | 2300 S | 9707 | 32215 | 41922 | 63 % | 77 % |
| Herman Koch Gården | 2500 Valby | 15317 | 27732 | 43049 | 59 % | 64 % |
| Huset William | 2500 Valby | 24383 | 55351 | 79734 | 71 % | 69 % |
| Højdevangs Sogns Plejhjem | 2300 Kbh S | 19172 | 35930 | 55102 | 54 % | 65 % |
| Håndværkerforeningens Plejhjem | 2400 NV | 37606 | 51462 | 89068 | 59 % | 58 % |
| Louise Marie Hjemmet | 2200 N | 8844 | 15171 | 24015 | | 63 % |
| Omsorgscentret Hjortespring | 2730 Herlev | 38585 | 60420 | 99005 | 0 % | 61 % |

| | | | | | | |
|---------------------------------|---------------|-------|-------|-------|------|------|
| Plejecentret Bryggergården | 1764 V | 13746 | 27053 | 40799 | 66 % | 66 % |
| Plejhjemmet Damsøgård | 2720 Vanløse | 8182 | 14996 | 23178 | 63 % | 65 % |
| Plejhjemmet Gl. Kloster | 2100 Ø | 22534 | 27010 | 49544 | 53 % | 55 % |
| Plejhjemmet Kirsebærhaven | 2500 Valby | 13667 | 41895 | 55562 | 46 % | 75 % |
| Plejhjemmet Norgesminde | 2900 Hellerup | 19470 | 35981 | 55451 | 61 % | 65 % |
| Plejhjemmet Nybodergården | 1306 K | 11340 | 26192 | 37532 | 63 % | 70 % |
| Rosenborgcentret | 1660 V | 16645 | 36652 | 53297 | 42 % | 69 % |
| Rundskuedagens Plejehjem | 1660 V | 7802 | 29502 | 37304 | 79 % | 79 % |
| Vigerslevhus | 2500 Valby | 20474 | 37594 | 58068 | 48 % | 65 % |
| Øselsgården | 2300 S | 18969 | 26424 | 45393 | 54 % | 58 % |
| Inst. For Respirationspatienter | 2100 Ø | 301 | 2742 | 3043 | | 90 % |
| Modtageplejehjem | | | | | | |
| De gamles by | | | | | | |
| Demenscenter Nørrebro | 2200 N | | | | | |
| Kastanjehusene Plejehjem | 2200 N | | | | | |
| Dronning Ingrid's Hjem | 2500 Valby | | | | 0 % | |
| Klarahus K og L | 2200 N | | | | | |
| Møllehuset | 2200 N | | | | | |
| Plejecentret Absalonshus | 1658 V | | | | | |
| Plejecentret Aftensol | 2200 N | | | | | |
| Plejecentret Sølund | 2200 N | | | | | |
| Plejhjemmet Dortheagården | 2400 NV | 8107 | 6972 | 15079 | 2 % | 46 % |
| Solgavehjemmet | 2500 Valby | 11146 | 0 | 11146 | 0 % | 0 % |
| Ålholmehjemmet | 2500 Valby | | | | | |
| Slottet Plejehjem | 2200 N | | | | | |
| Bystævneparken | | | | | | |
| Demenscenter Pilehuset | 2700 Brønshøj | 23635 | 9817 | 33452 | | 29 % |

| | | | | | | |
|--------------------------------|---------------|--------|-------|----------------------|-----|------|
| Plejecenter Birkebo | 2700 Brønshøj | | | Tastet med Pilehuset | | 29 % |
| Plejecentret Egebo | 2700 Brønshøj | 23299 | 12226 | 35525 | 0 % | 34 % |
| Plejecentret Hasselbo | 2700 Brønshøj | 25818 | 13029 | 38847 | 0 % | 34 % |
| Kollektivhuset Bellahøj | 2700 Brønshøj | | | | | |
| Plejecentret Lærkebo | 2700 Brønshøj | 18405 | 6699 | 25104 | 0 % | 27 % |
| Plejecentret Poppelbo | 2700 Brønshøj | 37642 | 13645 | 51287 | 0 % | 27 % |
| Plejecentret Rønnebo | 2700 Brønshøj | 35031 | 12373 | 47404 | | 26 % |
| Skjulhøjgård | 2720 Vanløse | 14050 | 8504 | 22554 | 0 % | 38 % |
| Central køkkenerne | | | | | | |
| Centralkøkkenet Bystævneparken | 2700 Brønshøj | 619860 | 36254 | 656114 | 0 % | 6 % |
| Centralkøkkenet De Gamles By | 2200 N | 407484 | 48577 | 456061 | | 11 % |