



0% 0%		100%
<p>1 af 65. Skabelon for Voksenområdet (hvor ikke andet er nævnt, refererer §-henvisninger til Lov om social service, jf. lovbek. nr. 941 af 1. oktober 2009):</p> <p>På flere spørgsmål er der supplerende forklaringer. Når sådan vejledning findes, vil det fremgå ved teksten "VEJLEDNING HER". Hold musen over teksten "VEJLEDNING HER" og uddybende vejledning vil fremkomme på skærmen. Det er vigtigt blot at holde "musen" på teksten - der skal IKKE klikkes.</p> <p>Indtast kontaktoplysninger og kommunenummer:</p>		
Ét svar i hver linje		
Kontaktpersonens navn og direkte telefonnr.:	Winnie Henriksen,	
Kommunenummer:	101	




0% 1%		100%
<p>2 af 65. Kun for kommuner, der af ministeriet er pålagt at indgå i forpligtende samarbejder: Beskriv og vurder kommunens forpligtende samarbejder efter lov om forpligtende samarbejder</p> <p>VEJLEDNING HER</p>		
Gerne flere linjer		




0% 3%		100%
<p>3 af 65. Hvordan fungerede samarbejdet med Regionsrådet og de øvrige kommuner i forbindelse med indgåelse af rammeaftalen for 2010</p>		

Kun ét svar	
	Rigtig godt
	Godt
	Mindre godt
	Dårligt





0%	4%	100%
<p>4 af 65. Beskriv og vurder samarbejdet med Regionsrådet og de øvrige kommuner i forbindelse med indgåelse af rammeaftalen for 2010</p> <p>VEJLEDNING HER</p> <p>Gerne flere linjer</p> <p>Generelt fint samarbejde. </p>		



0%	6%	100%
<p>5 af 65. Beskriv og vurder kommunens øvrige samarbejde med Regionen</p> <p>Gerne flere linjer</p> <p>Generelt fint samarbejde. </p>		





0%	7%	100%
<p>6 af 65. Har kommunen i 2009 overtaget tilbud på voksenområdet fra Regionsrådet</p> <p>Kun ét svar</p>		

	Ja
	Nej



0%	9%	100%
7 af 65. Beskriv hvilke tilbud, der er overtaget fra Regionsrådet i 2009, herunder baggrunden for overtagelsen, samt overvejelser om den specialpædagogiske indsats		
Gerne flere linjer		



0%	10%	100%
8 af 65. Har Regionsrådet i 2009 overtaget driften af tilbud, der før var drevet af kommunen		
Kun ét svar		
	Ja	
	Nej	



0%	12%	100%
9 af 65. Beskriv hvilke tilbud, der er overtaget af Regionsrådet i 2009, herunder baggrunden for overtagelsen		
Gerne flere linjer		





0%	14%	100%
10 af 65. Har kommunen i 2009 opsagt aftaler/kontrakter (på voksenområdet) med lokale eller regionale specialrådgivningscentre m.m.		
VEJLEDNING HER		
Kun ét svar		
<input type="radio"/>	Ja	
<input type="radio"/>	Nej	



0%	15%	100%
11 af 65. Hvordan forventer kommunen, at dette behov for specialrådgivning løses fremover		
Gerne flere svar		
<input type="checkbox"/>	Via egen forvaltning	
<input type="checkbox"/>	Vi vil bruge VISO i yderligere omfang	
<input type="checkbox"/>	Via private leverandører	
<input type="checkbox"/>	Via fælleskommunale rådgivningscentre	
<input type="checkbox"/>	Andet, beskriv kort:	EMPTY



0%	17%	100%
----	-----	------

12 af 65. Beskriv konkret på hvilke områder, der er opsagt aftaler, samt hvad kommunens bevæggrunde har været for opsigelsen

Gerne flere linjer



0%

18%

100%

13 af 65. Er der i forbindelse med strukturreformen lokale forhold, som udgør særlige udfordringer for kommunen på voksenområdet

Kun ét svar



Ja



Nej



0%

20%

100%

14 af 65. Beskriv disse lokale forhold og redegør for, hvori udfordringerne består

[VEJLEDNING HER](#)

Gerne flere linjer



0%

21%

100%

15 af 65. I de tilfælde, hvor kommunen har henvendt sig til VISO, hvor ofte har kommunen da efterfølgende anvendt VISO's ydelser ved sagsbehandlingen

Rådgivning kan bestå af sparring til sagsbehandleren, kortere- eller længerevarende rådgivningsforløb med sagsbehandler, borgeren og/eller en hel personalegruppe.

Udredning er en grundig afdækning og beskrivelse af borgerens problemstilling

Kun ét svar i hver linje

	Kommunen har anvendt VISO's ydelse					
	Meget ofte	Ofte	Af og til	Sjældent	Meget sjældent	Ved ikke
VISO Rådgivning	<input type="radio"/>	<input type="radio"/>	<input type="radio"/>	<input type="radio"/>	<input type="radio"/>	<input checked="" type="radio"/>
VISO Udredning	<input type="radio"/>	<input checked="" type="radio"/>	<input type="radio"/>	<input type="radio"/>	<input type="radio"/>	<input type="radio"/>



0%

23%

100%

16 af 65. Vurder kvaliteten af VISOs rådgivning og udredning til kommunen

Rådgivning kan bestå af sparring til sagsbehandleren, kortere- eller længerevarende rådgivningsforløb med sagsbehandler, borgeren og/eller en hel personalegruppe.

Udredning er en grundig afdækning og beskrivelse af borgerens problemstilling

Kun ét svar i hver linje

	Vurdering af kvaliteten				
	R rigtig god	God	Mindre god	Dårlig	Ved ikke
VISO rådgivning	<input type="radio"/>	<input type="radio"/>	<input type="radio"/>	<input type="radio"/>	<input checked="" type="radio"/>
VISO udredning	<input type="radio"/>	<input checked="" type="radio"/>	<input type="radio"/>	<input type="radio"/>	<input type="radio"/>




0%

25%

100%

17 af 65. Øvrige bemærkninger til kommunens brug af VISO

Gerne flere linjer

Som beskrevet i de tidligere års undersøgelser anvender København VISO i begrænset omfang. En stor del af specialrådgivningen kan løftes internt som følge af kommunens størrelse. Den begrænsede anvendelse af VISO betyder, at det er en ekstrem dyr rådgivning VISA yder beregnet pr. henvendelse. Dette med tanke på, at VISO er rammefinansieret af landets kommuner (vægtet efter indbyggertal). En ordning København ikke kan være tilfreds med. 



0% 26% 100%

**18 af 65. Botilbud til voksne (§§ 107 - 110, § 192 samt almenboliglovens § 115, stk. 2)
Beskriv og vurdér udviklingen i 2009 vedrørende kommunens brug af midlertidige botilbud:**

VEJLEDNING HER


Gerne flere linjer

Handicap og Psykiatri: Et uændret forbrug.

Psykisk syge:

Der er afsat midler til at udbygge boligmassen i 2009.

Handicappede:

Tilgangen vedrører en udvidelse af pladskapaciteten på boområdet. Dog er det nærmest umuligt at etablere boliger til unge normaltbegavede aspergere på kontanthjælp (især under 25 år) og som de unge også har råd til at bo i. 



0% 28% 100%

19 af 65. Beskriv og vurdér udviklingen i 2009 vedrørende kommunens brug af længerevarende botilbud

VEJLEDNING HER

Gerne flere linjer

I grove træk uændret forbrug. 





0%	29%	100%
20 af 65. Beskriv og vurder kommunens anvendelse af botilbud efter almenboligloven i 2009		
VEJLEDNING HER		
Gerne flere linjer		
Stort set alt nyggeri er i dag etableret efter almenboligloven.		



0%	31%	100%
21 af 65. Har kommunen personer under 50 år indskrevet i de almindelige plejehjemstilbud pr. 31. december 2009		
VEJLEDNING HER		
Kun ét svar		
	Ja	
	Nej	



0%	32%	100%
22 af 65. Angiv hvor mange personer under 50 år der var indskrevet i almindelige plejehjemstilbud pr. 31. december 2009 og forklar, hvorfor kommunen anvender dette tilbud		
VEJLEDNING HER		
Gerne flere linjer		

Kommunen huser forholdsvis få personer under 50 år bopende på alm. plejehjem. Det vil her typisk være pga. pårørendes ønske (nærområdet) eller som en kortvarig løsning indtil plads på et andet tilbud.



0%		34%		100%	
23 af 65. Hvor mange personer er indskrevet i botilbud pr. 31. december 2009					
VEJLEDNING HER					
Skriv et tal i hver boks					
	Type botilbud				
	Midlertidige botilbud (§ 107)		længerevarende botilbud (§ 108)		
I botilbud drevet af kommunen	516		1499		
I andre tilbud i kommunen					
I tilbud beliggende i andre kommuner, uanset ejerform	166		472		



0%		35%		100%	
24 af 65. Hvor mange af de personer, der venter på botilbud pr. 31. december 2009, er					
VEJLEDNING HER					
Skriv et tal i hver boks					
	Type botilbud				
	Midlertidige botilbud (§ 107)		Længerevarende botilbud (§ 108)		
Personer over 18 år, der ikke har et botilbud i forvejen	103		115		
Personer over 18 år, der har et botilbud, men ønsker at flytte	23		82		
Personer under 18 år, der har ønsket at få botilbud, når de fylder 18 år					





0%	37%	100%
25 af 65. Hvor mange af de personer, der venter på botilbud pr. 31. december 2009, er		
VEJLEDNING HER		
Skriv et tal i hver boks		
	Type botilbud	
	Midlertidige botilbud (§ 107)	Længerevarende botilbud (§ 108)
Voksne sindslidende	101	118
Voksne fysisk handicappede (incl. senhjemskadede)		
Voksne psykisk handicappede (incl. autister)	103	115




0%	39%	100%
26 af 65. Hvor lang er den gennemsnitlige ventetid (antal døgn) på et botilbud for nedenstående grupper		
NB. Ventetid defineres som tiden fra borgeren er visiteret til et tilbud (dvs. fra afgørelsen er truffet) og indtil borgeren starter i tilbudet. Opgørelsen omfatter derfor alle afsluttede sager.		
Borgere visiteret før 1. januar 2009 men som starter i tilbud i 2009 skal således medregnes. Borgere, der pr. 31. december 2009 fortsat står på venteliste, skal således ikke medregnes.		
VEJLEDNING HER		
Skriv et tal i hver boks		
	Type botilbud	
	Midlertidige botilbud (§ 107)	Længerevarende botilbud (§ 108)
Voksne sindslidende		207
Voksne fysisk handicappede (incl. senhjemskadede)		
Voksne psykisk handicappede (incl. autister)		853





0%		40%		100%	
27 af 65. Hvor lang er den gennemsnitlige ventetid (antal døgn) på et botilbud for nedenstående grupper					
NB. Ventetid defineres som tiden fra borgeren er visiteret til et tilbud (dvs. fra afgørelsen er truffet) og indtil borgeren starter i tilbudet. Opgørelsen omfatter derfor alle afsluttede sager.					
Borgere visiteret før 1. januar 2009 men som starter i tilbud i 2009 skal således medregnes. Borgere, der pr. 31. december 2009 fortsat står på venteliste, skal således ikke medregnes.					
VEJLEDNING HER					
Skriv et tal i hver boks					
	Type botilbud				
	Midlertidige botilbud (§ 107)		Længerevarende botilbud (§ 108)		
Personer over 18 år, der ikke har et botilbud i forvejen					
Personer over 18 år, der har et botilbud, men ønsker at flytte					
Personer under 18 år, der har ønsket at få et botilbud, når de fylder 18 år					



0%		42%		100%	
28 af 65. Kommunens bemærkninger til ventelister/ventetider på botilbudsområdet					
VEJLEDNING HER					
Gerne flere linjer					
Der er stor variation i længden af ventetiden alt efter om der ønskes et bestemt botilbud eller borgeren er mere fleksibel. 					



0%		43%		100%	
----	--	-----	--	------	--

29 af 65. Har kommunen oprettet nye botilbud i 2009

Kun ét svar

Ja

Nej



0%

45%

100%

30 af 65. Beskriv kort de opførte botilbud, herunder baggrunden for etableringen af tilbudet, samt om etableringen er sket i samarbejde med andre kommuner

Gerne flere linjer




0%

46%

100%

31 af 65. Eventuelle øvrige bemærkninger omkring botilbud til voksne

Gerne flere linjer

Er en udfordring at finde egne boliger til unge normalt begavede aspergere og som er på kontanthjælp. De har ikke råd til at bo i 2-rums boliger. 



0%

48%


100%

32 af 65. Socialpædagogisk støtte, behandlingstilbud og misbrugsområdet (§ 85, § 86, stk. 1 og stk. 2, og § 101)

Beskriv og vurdér udviklingen i 2009 i kommunens brug af socialpædagogisk støtte efter § 85 og behandlingstilbud efter § 86, stk. 1 og 2

VEJLEDNING HER

Gerne flere linjer

Udviklingen er uændret 



0%  50% 100%

33 af 65. Beskriv de områder indenfor socialpædagogisk støtte samt behandlingstilbud, kommunen finder, der er særlig grund til at have fokus på

Gerne flere linjer




0%  51% 100%

34 af 65. Eventuelle øvrige bemærkninger til socialpædagogisk støtte og behandlingstilbud

Gerne flere linjer



0%  53% 100%

35 af 65. Beskriv og vurder udviklingen i 2009 omkring kommunens brug af behandlingstilbud efter § 101, stk. 1 - 3

VEJLEDNING HER

Gerne flere linjer

Ingen kapacitetsændringer i 2009; ingen væsentlige ændringer i tilbudenes udformning; 



0% 54% 100%

36 af 65. Hvor mange unge under 18 år er pr. 31. december 2009 visiteret til misbrugsbehandling efter servicelovens § 101, stk. 3?

Ét svar i hver linje



I egne kommunale tilbud	36
I andre tilbud i kommunen	0
I tilbud der er beliggende i andre kommuner, uanset ejerform	0



0% 56% 100%

37 af 65. Har kommunen iværksat initiativer på misbrugsområdet i 2009

Kun ét svar

	Ja
	Nej



0% 57% 100%

38 af 65. Beskriv disse initiativer på misbrugsområdet

Gerne flere linjer



0%

59%

100%

39 af 65. Hvilke tværkommunale eller regionale samarbejder har kommunen deltaget i på misbrugsområdet i 2009

VEJLEDNING HER

Gerne flere linjer

Koordinerende visitationsudvalg mellem behandlingspsykiatrien i region Hovedstaden og Københavns Kommune 



0%

60%

100%

40 af 65. Hvordan løser kommunen indsatsen overfor børn og unge i misbrug

VEJLEDNING HER

Gerne flere linjer

Unge: Hovedsagelig ambulant, helhedsorienteret indsats; inddragelse af pårørende; anonym rådgivning

Børn: Familieambulatorium - for misbrugende forældre - med fokus på forældrekompetencer 




0%

62%

100%

41 af 65. Beskriv de områder indenfor misbrugsområdet, kommunen finder, der er særlig grund til at have fokus på

Gerne flere linjer

- Plejehjemskrævende, sygdomsbelastede stofmisbrugere med lang anciennitet i behandlingssystemet
- Kaotiske kokainmisbrugere uden motivation for behandling 



0%  64% 100%

42 af 65. Eventuelle øvrige bemærkninger til misbrugsområdet

Gerne flere linjer

Kommunen er ved at udarbejde en misbrugsstrategi, der både omfatter håndteringen af alkohol- og stofmisbrug. 



0%  65% 100%

43 af 65. Personlige hjælperordninger (§§ 95 og 96)

Beskriv og vurder udviklingen i kommunens brug af hjælperordninger efter § 96 (BPA-ordningen)

VEJLEDNING HER

Gerne flere linjer

Kommune har oplevet et stigende antal ansøgere i 2009 som følge af den nye lovgivning. 



0%  67% 100%

44 af 65. Eventuelle øvrige bemærkninger omkring hjælperordninger

VEJLEDNING HER

Gerne flere linjer

Den nye lovgivning med mulighed for at private leverandører varetager BPA'en. Dette har medført en del udfordringer i opstartsfasen. 



0%	68%	100%
45 af 65. Hjælpebidler, boligindretning og biler (§ 112, §114 og § 116) Beskriv og vurdér udviklingen i kommunen i 2009 for bevilling af hjælpemidler efter § 112 VEJLEDNING HER		
Gerne flere linjer		
Der har i 2009 været en stigning af ansøgere.		



0%	70%	100%
46 af 65. Beskriv og vurdér udviklingen i kommunen i 2009 for bevilling af biler efter § 114 VEJLEDNING HER		
Gerne flere linjer		
Der har i 2009 været en stigning af ansøgere.		



0%	71%	100%
47 af 65. Beskriv og vurdér udviklingen i kommunen i 2009 for bevilling af boligindretninger efter § 116 VEJLEDNING HER		
Gerne flere linjer		





0%	<div style="background-color: #444; width: 73%;"></div>	73%	100%
48 af 65. Hvilke typer af tilbud driver kommunen selv på hjælpemiddelområdet?			
Gerne flere linjer			
har eget hjælpemiddelcenter			



0%	<div style="background-color: #444; width: 75%;"></div>	75%	100%
49 af 65. Hvilke tværkommunale eller regionale samarbejder har kommunen deltaget i på hjælpemiddelområdet i 2009 (eksempelvis hjælpemiddelcentre og lign.)			
VEJLEDNING HER			
Gerne flere linjer			



0%	<div style="background-color: #444; width: 76%;"></div>	76%	100%
50 af 65. Eventuelle øvrige bemærkninger til hjælpemiddelområdet samt boligindretning og biler			
Gerne flere linjer			





0%	<div style="width: 78%;"></div>	78%	100%
51 af 65. Ledsageordning (§ 97)			
Beskriv og vurder udviklingen i 2009 i kommunens brug af ledsageordninger efter § 97			
VEJLEDNING HER			
Gerne flere linjer			
Antakket af borgere på ordningen er svagt stigende.			



0%	<div style="width: 79%;"></div>	79%	100%
52 af 65. Hvorledes har kommunen organiseret området?			
Gerne flere svar			
<input type="checkbox"/>	Ledsagerkorps		
<input type="checkbox"/>	Ledsagelse ydes fra hjemmevejledergruppen el. lign.		
<input type="checkbox"/>	Borgeren finder selv ledsagere		
<input type="checkbox"/>	Andet, beskriv kort:		



0%	<div style="width: 81%;"></div>	81%	100%
53 af 65. Hvor mange af de bevilgede timer (gennemsnit i %) udnyttes reelt af bevillingerne for ledsageordningen (§ 97)			
VEJLEDNING HER			
Indtast et tal			

--	--



0%	<div style="width: 82%;"></div>	82%		100%
54 af 65. Såfremt bevillingerne ikke udnyttes fuldt ud, forklar da hvorfor dette er tilfældet				
Gerne flere linjer				



0%	<div style="width: 84%;"></div>	84%		100%
55 af 65. Eventuelle øvrige bemærkninger til ledsageordninger				
Gerne flere linjer				



0%	<div style="width: 85%;"></div>	85%		100%
56 af 65. Dagtilbud (voksenområdet, §§ 103 og 104)				
Beskriv og vurder udviklingen i 2009 i kommunens anvendelse af dagtilbud efter § 103 (beskyttet beskæftigelse)				
VEJLEDNING HER				
Gerne flere linjer				
uændret				





0%	87%	100%
57 af 65. Beskriv og vurder udviklingen i 2009 i kommunens anvendelse af dagtilbud efter § 104 (aktivitets- og samværstilbud) VEJLEDNING HER Gerne flere linjer uændret		



0%	89%	100%
58 af 65. Antal personer i dagtilbud samt oplysninger om ventetider hertil NB. vedr. ventetid defineres som tiden fra borgeren er visiteret til et tilbud (dvs. fra afgørelsen er truffet) og indtil borgeren starter i tilbudet. Opgørelsen omfatter derfor alle afsluttede sager. Borgere visiteret før 1. januar 2009 men som starter i tilbud i 2009 skal således medregnes. Borgere, der pr. 31. december 2009 fortsat står på venteliste, skal således ikke medregnes.		
Skriv et tal i hver boks		
	Type tilbud	
	§ 103 (beskyttet beskæftigelse)	§ 104 (aktivitets- og samværstilbud)
Antal indskrevne til tilbud i egen kommune pr. 31. dec. 2009	151	522
Antal indskrevne til tilbud i andre kommuner pr. 31. dec. 2009	398	276
Gennemsnitlig ventetid (antal døgn) på dagtilbud i 2009		
Antal personer på venteliste pr. 31. dec. 2009	19	58



0%	90%	100%
----	-----	------

59 af 65. Eventuelle bemærkninger til ventetider på dagtilbud (beskyttet beskæftigelse samt aktivitets- og samværstilbud)

Gerne flere linjer

Flere af personerne på ventelisten, venter på et særligt populært dagtilbud, hvor ventetiden er lang. 



0%  92% 100%

60 af 65. Eventuelle øvrige bemærkninger til dagtilbud efter §§ 103 og 104 (beskyttet beskæftigelse samt aktivitets- og samværstilbud)

Gerne flere linjer



0%  93% 100%

61 af 65. Eventuelle øvrige forhold på voksenområdet generelt, som kommunen finder grund til at fremhæve

VEJLEDNING HER

Gerne flere linjer



0%  95% 100%

62 af 65. Særligt tema udmeldt af Indenrigs- og Socialministeriet

Gerne flere linjer

Specialrådgivning:

- Københavns Kommune fortsætter uændret i forhold til antallet af specialrådgivningstilbud. Kommunens størrelse, og dermed antal personer på specialområdet, gør at kommunalreformen ikke har haft indflydelse på organiseringen af området.
- Specialrådgivningen fra VISO inspirerer / understøtter kommunens specialrådgivning i særlig komplicerede sager.
- Der eksisterer et vist tværgående samarbejde i Region Hovedstaden på psykiatriområdet og for domsfældte

udviklingshæmmede. 




0%

96%

100%

63 af 65. Kommunalreformen trådte i kraft den 1. januar 2007. Beskriv og vurdér generelt de erfaringer kommunen har gjort sig på voksenområdet siden reformens ikrafttræden. Nævn i den forbindelse tre forhold, hvor kommunalreformen efter kommunens opfattelse har haft en positiv konsekvens for den enkelte borger. Nævn dernæst tre forhold, hvor kommunalreformen efter kommunens opfattelse har givet (og fortsat giver) kommunen særlige udfordringer og eventuelt en negativ konsekvens for den enkelte borger.

Gerne flere linjer

Københavns kommune var både et amt og en kommune før kommunalreformens ikrafttrædelse. Derfor har kommunen ikke mærket nogle forandringer. Eneste strukturelle ændring har været i forbindelse med udskrivning af genoptræningspatienter fra hospitalet til videre genoptræning og behandling. Umiddelbart har det ikke givet anledning til samarbejdsproblemer. 



0%

98%

100%

64 af 65. Høring: Denne del af kommunens redegørelse (voksenområdet) til Udviklingsrådet er sendt i høring hos:

VEJLEDNING HER

Gerne flere linjer

Handicapråd 



0%

100% 100%

65 af 65. Indberetningen er færdig. Tryk på **AFSLUT**, hvis du ønsker at afslutte nu. Hvis du ønsker at gå tilbage i skemaet for at redigere eller svare på spørgsmål - tryk da på **TILBAGE** eller **GÅ TIL**. **HUSK** det er muligt at åbne kommunens besvarelse igen frem til og med den **28. februar 2010**.

Når der klikkes på "Afslut" nederst vises automatisk en udskrift af de indberettede svar.

Svarene kan også **udskrives** ved at klikke på "Vis svar" nederst.

Kommunen kan ved "Vis svar" kopiere hele skemaet og lægge det over i et **word** dokument. (tryk Ctrl+A dernæst Ctrl+C. Gå over i word, og indsæt Ctrl+V).

Lægges data i et worddokument (eksempelvis til brug for udvalgsbehandling), husk da at eventuelle rettelser af data **SKAL SKE I SKABELONEN PÅ NETTET** - og IKKE i worddokumentet.

HUSK, indberetningen skal være tilendebragt **senest d. 28. februar 2010**. Herefter lukker databasen.



21-01-2010 12:43:47 surveyId(1226647) userId(24)

[Åbn i MS Word](#)

[Udskriv](#)