

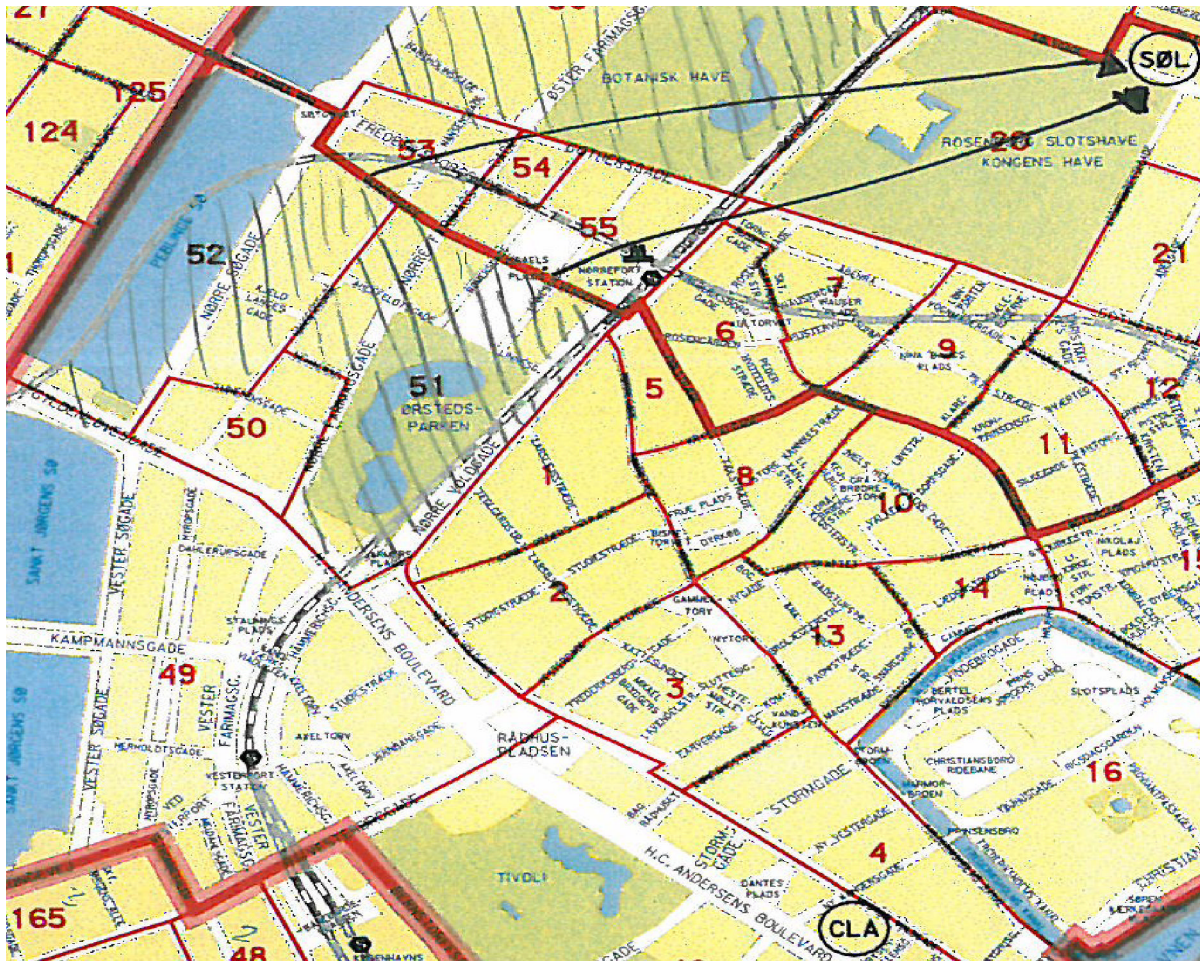
Bilag: samlet overblik over distriktsændringer

Distrikt	Rode	Fra Skole	Til Skole	Antal børn total
Indre By	56,57	Sølvgades Skole	Øster Farimagsgades Skole	14
Indre By	51,52	Den Classenske Legatskole	Sølvgades Skole	11
Indre By	64	Nyboder Skole	Skolen på Kastelsvej	13
Østerbro	66	Sortedamsskolen	Skolen på Kastelsvej	23
Østerbro	67	Langelinie Skole	Skolen på Kastelsvej	13
Østerbro	76,77	Randersgades Skole	Vibenshus Skole	10
Vesterbro/Kgs Enghave	182	Oehlenschlägersgades Skole	Tove Ditlevsens Skole	10
Vesterbro/ Kgs Enghave	181	Tove Ditlevsens Skole	Vesterbro Ny Skole	12
Vesterbro/Kgs Enghave	167, 172, 174	Gasværksvejens Skole	Tove Ditlevsens Skole	21
Vesterbro/Kgs Enghave	170, 196	Bavnehøj Skole	Ny skole i Sydhavn	10
Vanløse/Brønshøj/H usum	Hele rode 264	Korsager Skole	Tingbjerg	10
Vanløse/Brønshøj/H usum	277	Bellahøj Skole	Brønshøj Skole	13
Bispebjerg	303, 304	Tagensbo Skole	Utterslev Skole	26

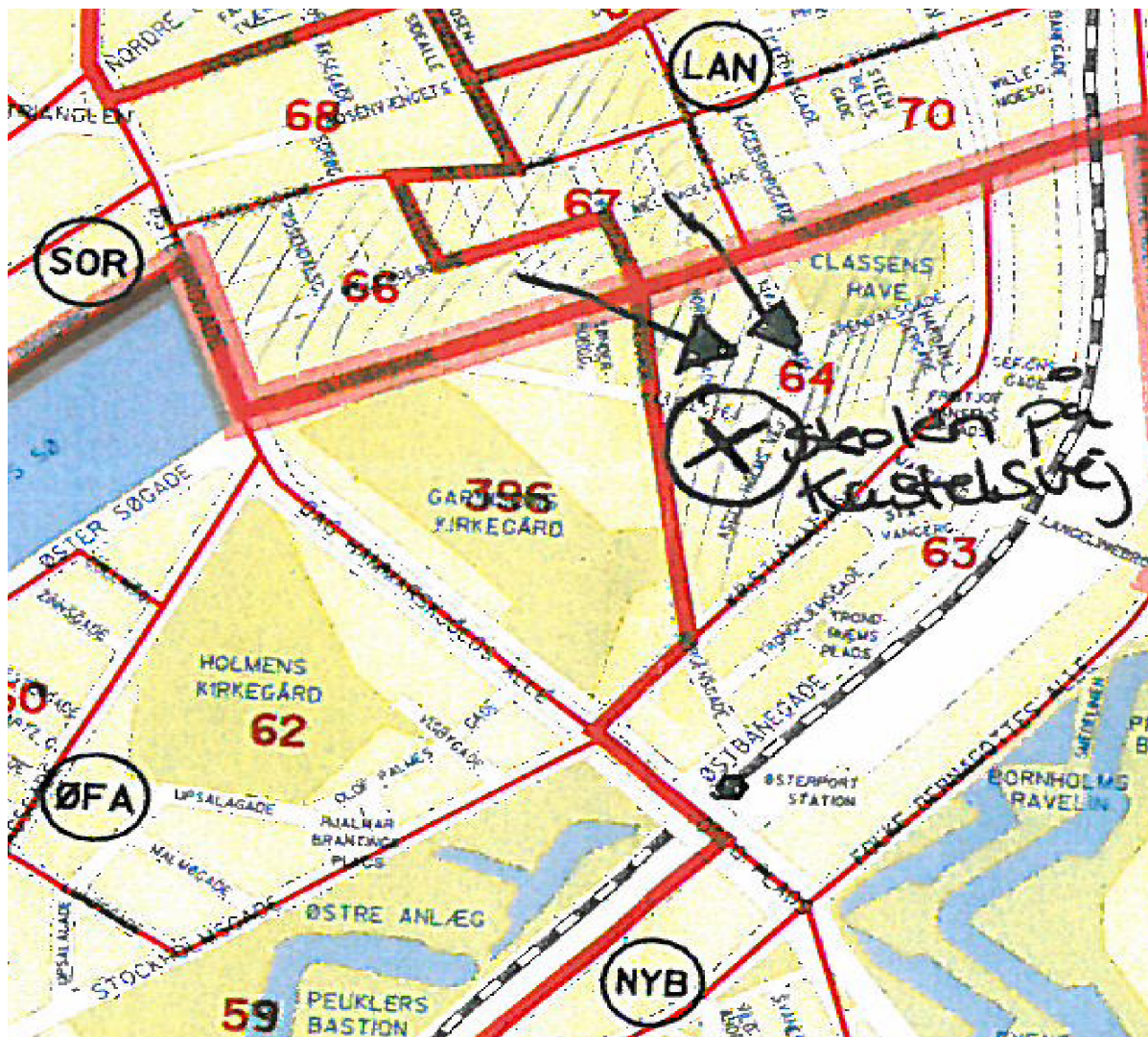
Indre By & Østerbro

Distrikt	Rode	Fra Skole	Til Skole	Antal børn total
Indre By	56,57	Sølvgades Skole	Øster Farimagsgades Skole	14

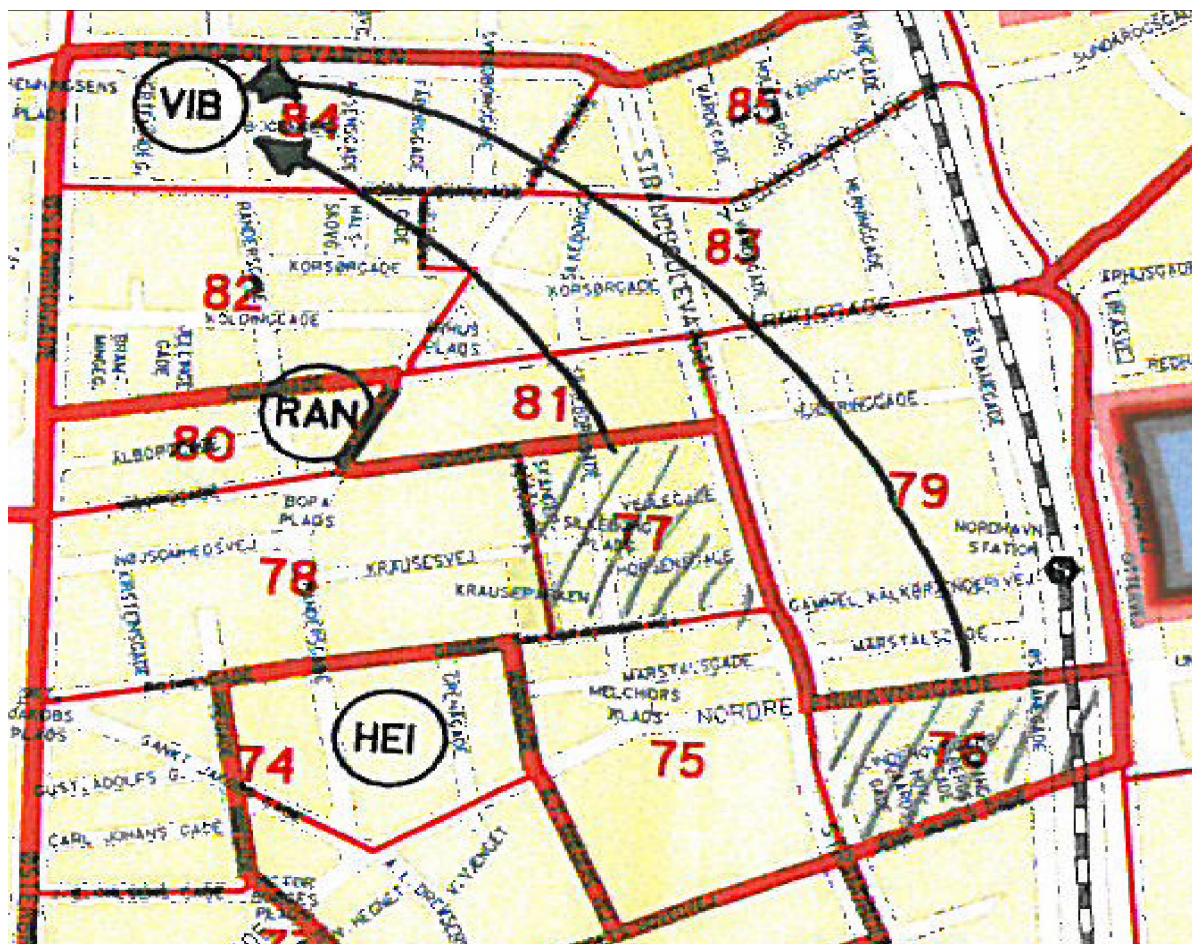
Distrikt	Rode	Fra Skole	Til Skole	Antal børn total
Indre By	51,52	Den Classenske Legatskole	Sølvgades Skole	11



Distrikt	Rode	Fra Skole	Til Skole	Antal børn total
Indre By	64	Nyboder Skole	Skolen på Kastelsvej	13
Østerbro	66	Sortedamsskolen	Skolen på Kastelsvej	23
Østerbro	67	Langelinie Skole	Skolen på Kastelsvej	13



Distrikt	Rode	Fra Skole	Til Skole	Antal børn total
Østerbro	76,77	Randersgades Skole	Vibenshus Skole	10



Tabel 2: Tosprogsprocent i skolernes grunddistrikter *før og efter* distriktsændringerne.

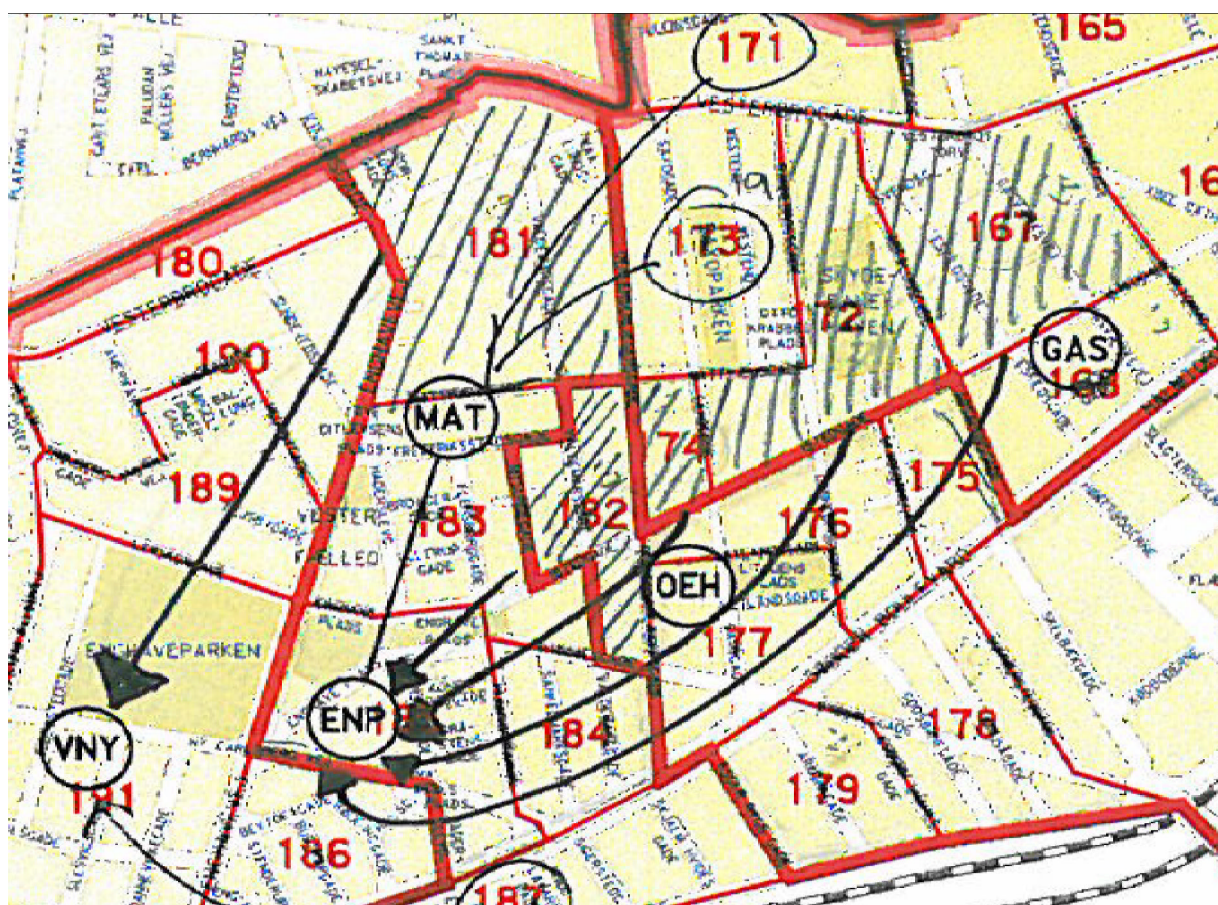
Skolenavn	Tosprogede i grunddistriktet	
	% før	% efter
Sølvgades Skole	4	3
Øster Farimagsgades Skole	3	2
Den Classenske Legatskole	2	2
Nyboder Skole	2	2
Christianshavns Skole	14	14
Skolen på Kastelsvej		2

(Data BUFLIS, Pivot, elevtal 5. september 2009. Skolegrunddistrikt, rode, modersmål, (folkeskoleelever, 0.-2. klassetrin, normalklasseelever

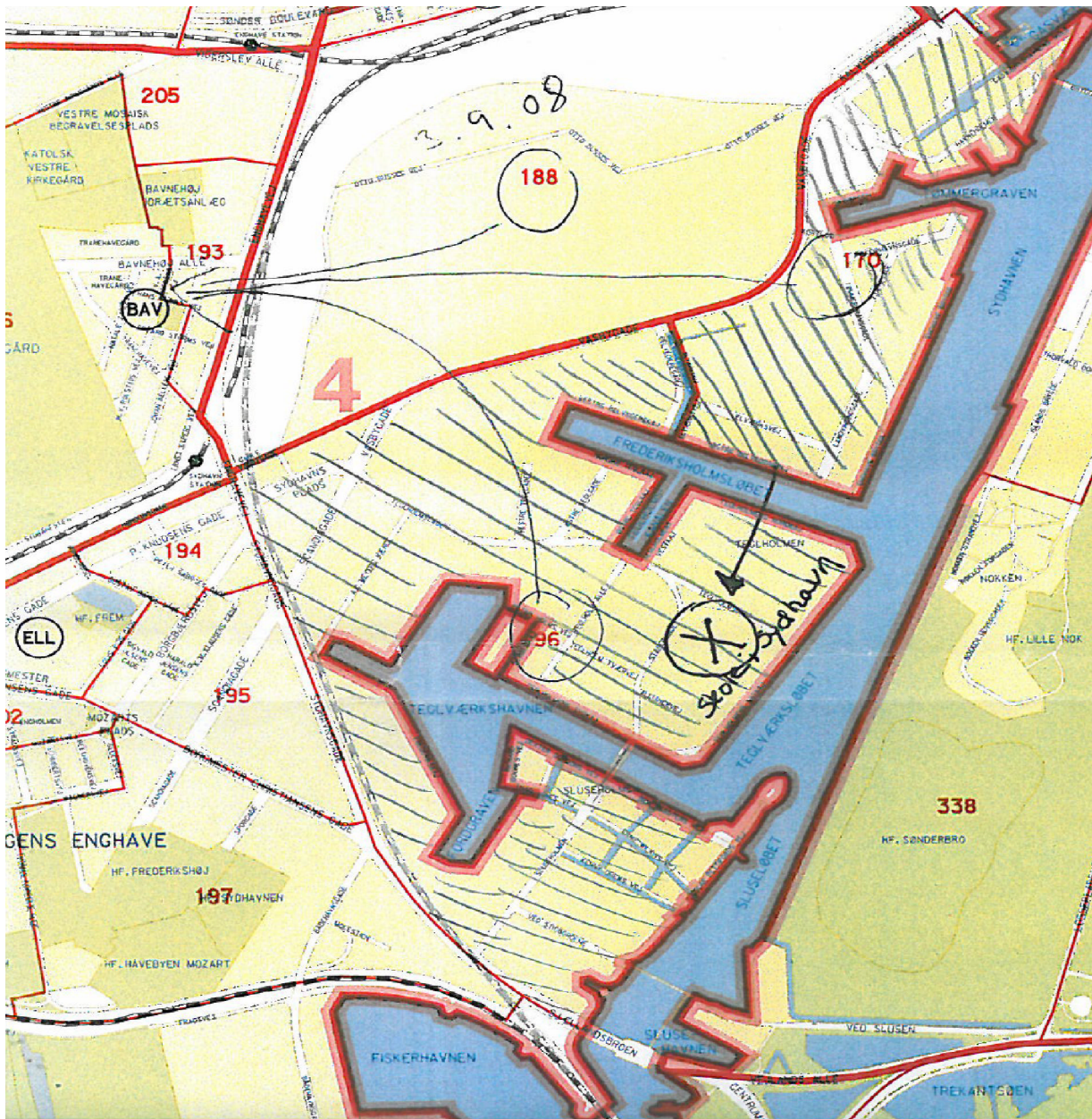
Tabel 2: Tosprogsprocent i skolernes grunddistrikter *før og efter* distriktsændringerne.

Skolenavn	Tosprogede i grunddistriktet	
	% før	% efter
Randersgades Skole	1	1
Vibenshus Skole	9	8
Langelinieskolen	4	4
Sortedamskolen	2	3
Heibergskolen	4	4
Strandvejsskolen	8	8
Kildevældsskolen	17	17
Klostervænget Skole	61	61

Distrikt	Rode	Fra Skole	Til Skole	Antal børn total
Vesterbro/Kgs Enghave	182	Oehlenschlägersgades Skole	Tove Ditlevsens Skole	10
Vesterbro/ Kgs Enghave	181	Tove Ditlevsens Skole	Vesterbro Ny Skole	12
Vesterbro/Kgs Enghave	167, 172, 174	Gasværksvejens Skole	Tove Ditlevsens Skole	22



Distrikt	Rode	Fra Skole	Til Skole	Antal børn total
Vesterbro/Kgs Enghave	170, 196	Bavnehøj Skole	Ny skole i Sydhavn	10

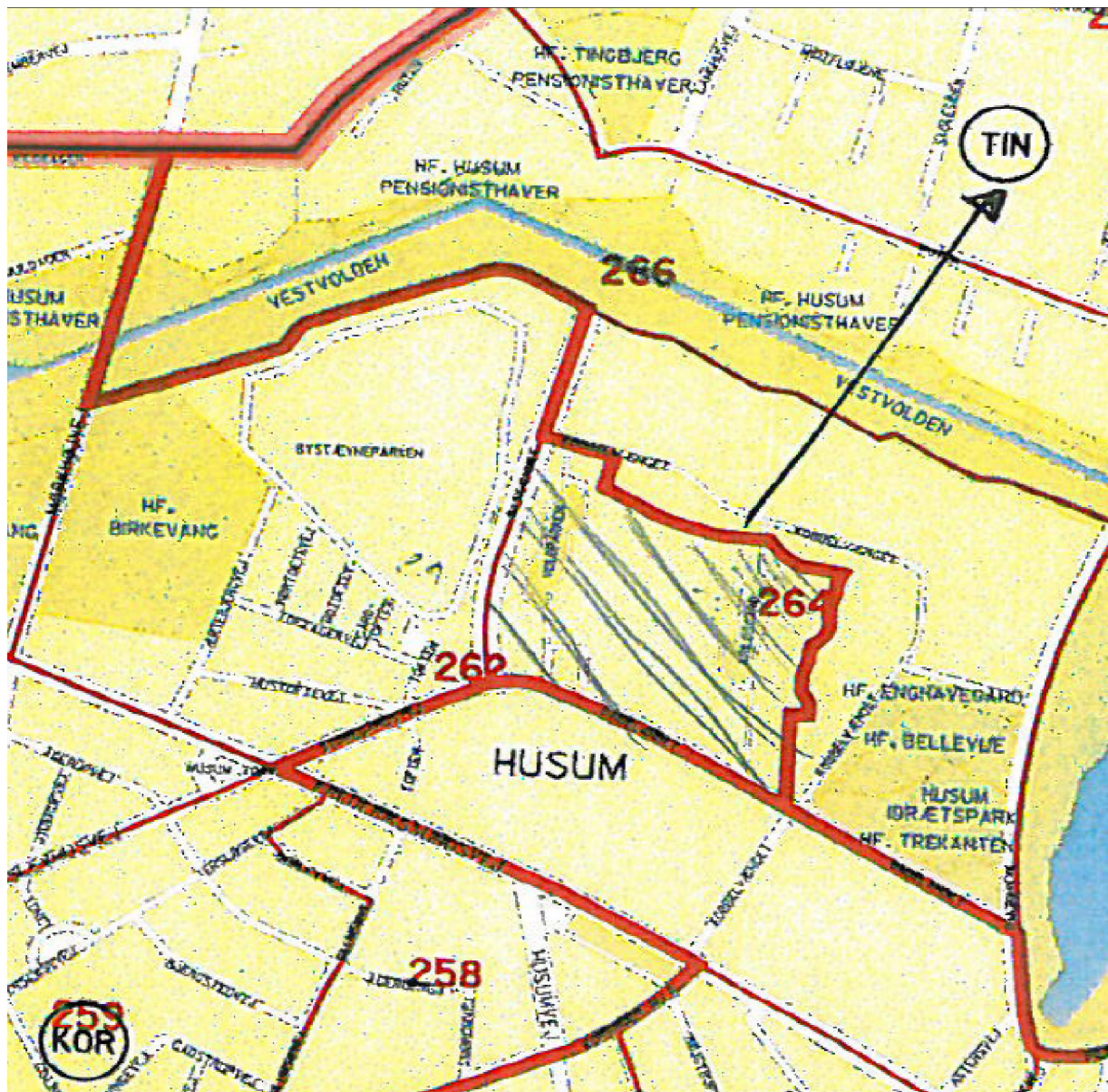


Tabel 2: Tosprogsprocent i skolernes grunddistrikter *før og efter* ændringerne.

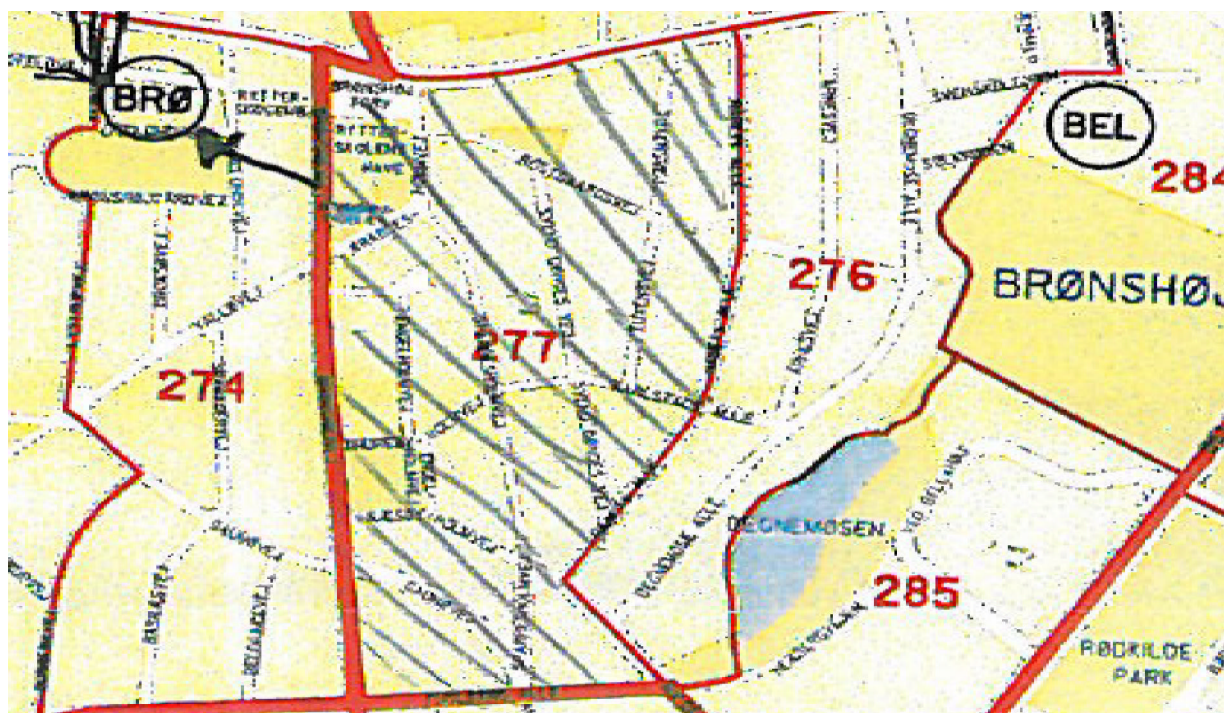
Skolenavn	Tosprogede i grunddistriktet	
	% før	% efter
Gasværksvejens Skole	9	11
Oehlenschlägersgades Skole	16	17
Tove Ditlevsens Skole	19	16
Vesterbro Ny Skole	19	17
Bavnehøj Skole	52	60
Ellebjerg Skole	47	47
Skole i Sydhavn		16

(Data BUFLIS, Pivot, elevtal 5. september 2009. Skolegrunddistrikt, rode, modersmål, (folkeskoleelever, 0.-2. klassetrin, normalelevere).)

Distrikt	Rode	Fra Skole	Til Skole	Antal børn total
Vanløse/Brønshøj/Husum	Hele rode 264	Korsager Skole	Tingbjerg	10



Distrikt	Rode	Fra Skole	Til Skole	Antal børn total
Vanløse/Brønshøj/Husum	277	Bellahøj Skole	Brønshøj Skole	13



Tabel 2: Tosprogsprocent i skolernes grunddistrikter *før og efter* distriktsændringerne.

Skolenavn	Tosprogede i grunddistriktet	
	% før	% efter
Bellahøj Skole	20	23
Brønshøj Skole	6	6
Husum Skole	23	23
Hyltebjerg Skole	11	11
Katrinedals Skole	7	7
Kirkebjerg Skole	9	9
Korsager Skole	30	24
Rødkilde Skole	14	14
Tingbjerg Skole	71	70
Vanløse Skole	16	16

(Data BUFLIS, Pivot, elevtal 5. september 2009. Skolegrunddistrikt, rode, modersmål, (folkeskoleelever, 0.-2. klassetrin, normalklasseelever).

Distrikt	Rode	Fra Skole	Til Skole	Antal børn total
Bispebjerg	303, 304	Tagensbo Skole	Utterslev Skole	26



Skolenavn	Tosprogede i grunddistriktet	
	% før	% efter
Grøndalsvængets Skole	44	44
Holbergskolen	25	25
Lundehusskolen	32	32
Tagensbo Skole	57	55
Utterslev Skole	15	34