

A-kassetemadroftelse

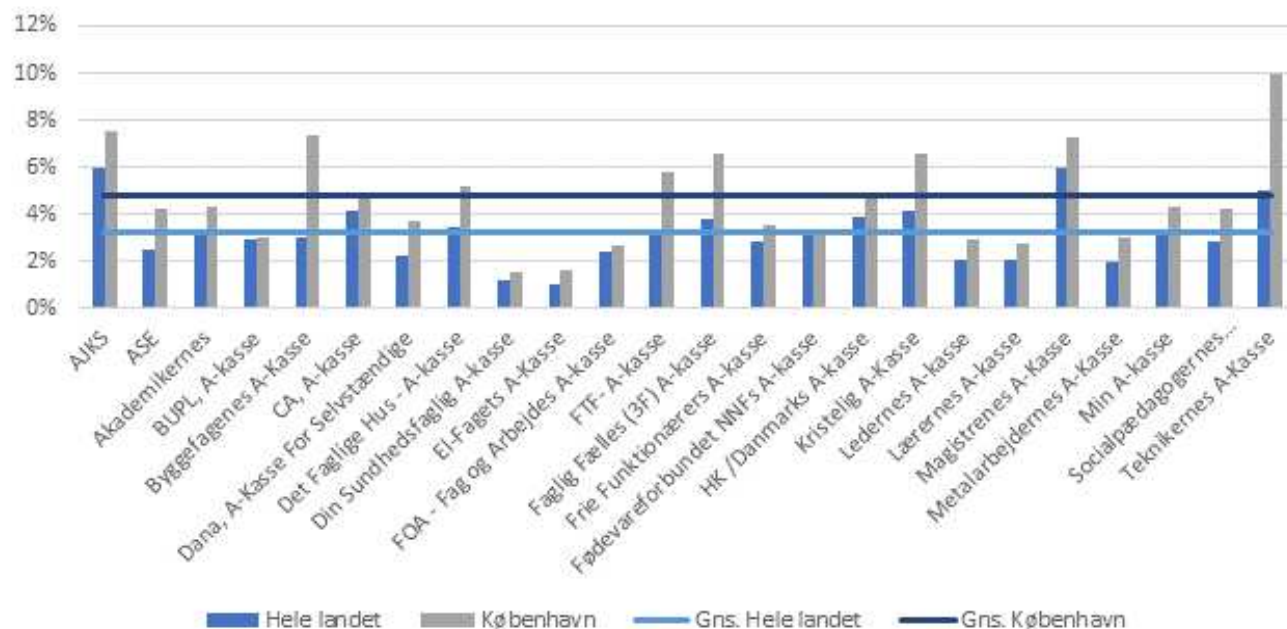
Beskæftigelses- og Integrationsudvalget mandag den 13. august 2018.

Beskæftigelses- og Integrationsforvaltningen, 1. kontor



Højere dagpengeledighed i København end på landsplan

Ledigheden for dagpengemodtagere



3 pct. ledige dagpengemodtage i hele landet
5 pct. i København

Kilde: Jobindsats.dk og statistikbanken

Note: I målingerne indgår antal fuldtidsledige dagpengemodtagere i juni 2018 i forhold til antal forsikringsaktive i samme periode.

Hvad virker i beskæftigelsesindsatsen

- Tidlig indsats (rigtig tidlig), individuel indsats og ”mindste indgreb”
- Hyppige samtaler med fokus på vejledning, hvor der er kontinuitet og tid til at lytte/ handle
- Samtaler med professionel fokus på ”det gode match”
- Virksomhedsrettet indsats med perspektiv og fokus på ordinær ansættelse (særligt for langtidsledige)

Investér i ”basispakken”
Ryd op i ”projekter” og aktører
Følg op på indsatser, resultater og passivitet
”Ingen flødeskum før basiskagen er bagt”

38 pct. af alle påbegyndte aktiveringsforløb for dagpengemodtagere i København er virksomhedsrettede.

Det samme gør sig gældende for hele landet.

3 måneder efter en ansættelse med løntilskud er 62 pct. af de københavnske dagpengemodtagere i job / uddannelse.

6 måneder efter løntilskuddet er 71 pct. i job / uddannelse.

3 måneder efter en virksomhedspraktik er 35 pct. af de københavnske dagpengemodtagere i job / uddannelse.

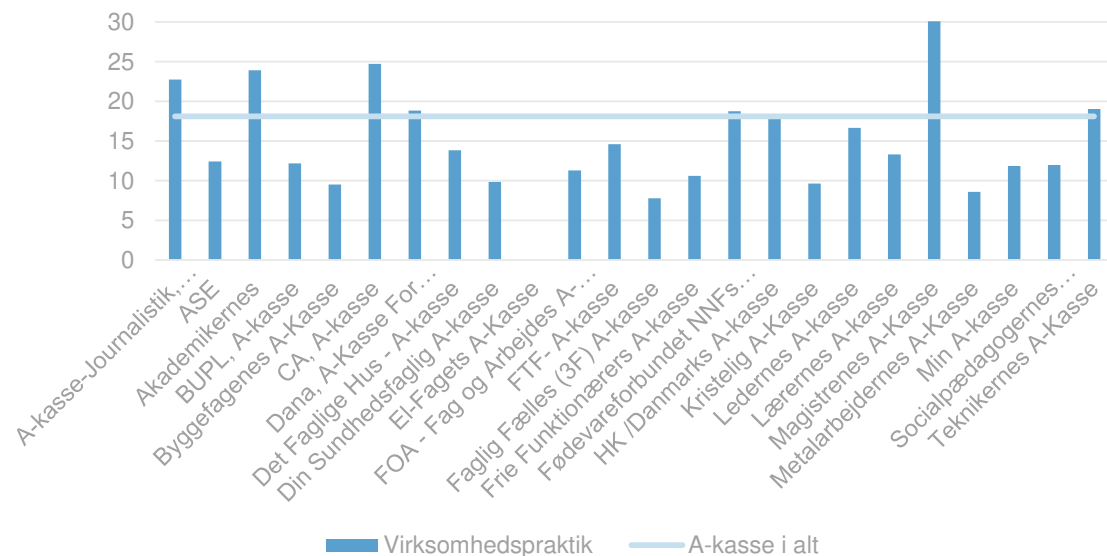
6 måneder efter virksomhedspraktikken er 50 pct. i job / uddannelse.

Kilde: Vicedirektør Helle Rasmussen, STAR

Flest virksomhedsplaceringer i de akademiske a-kasser

Ud af 100 af Københavns dagpengemodtagere var gennemsnitligt 18 personer i virksomhedspraktik i 1. kvartal 2018.

Pr. 100 dagpengemodtagere kommer så mange i virksomhedspraktik, København, 1. kvartal 2018, fordelt på a-kasser



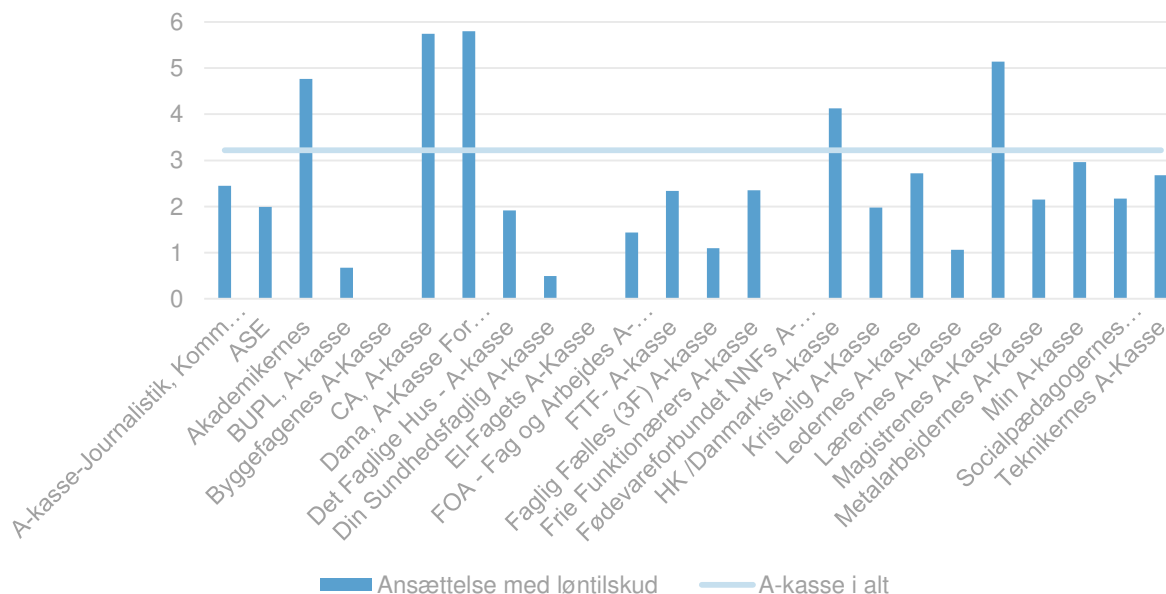
■ Virksomhedspraktik — A-kasse i alt

Kilde: Jobindsats.dk

Note: Målingen er beregnet ud fra a-kassens antal forløb (virksomhedspraktik eller løntilskud) i 1. kvartal 2018 delt med antal fuldtidspersoner i 1. kvartal 2018.

Ud af 100 af Københavns dagpengemodtagere var gennemsnitligt 3 personer i løntilskud i 1. kvartal 2018.

Pr. 100 dagpengemodtagere kommer så mange i løntilskud, København, 1. kvartal 2018, fordelt på a-kasser



■ Ansættelse med løntilskud — A-kasse i alt

Kvinder, unge og dagpengemodtagere med dansk oprindelse kommer i højere grad i virksomhedsplacering

- I gennemsnit var 21 pct. af Københavns dagpengemodtagere i virksomhedsplacering i 1. kvartal 2018.
- 26 pct. af Københavns 20-29-årige dagpengemodtagere var i virksomhedsplacering i 1. kvartal 2018, mens under 16 pct. af de 40+ årige var i virksomhedsplacering.
- 26 pct. af Københavns kvindelige dagpengemodtagere var i virksomhedsplacering i 1. kvartal 2018, mens 17 pct. af de mandlige var i virksomhedsplacering.
- 24 pct. af Københavns dagpengemodtagere med dansk oprindelse var i virksomhedsplacering i 1. kvartal 2018, mens gennemsnitligt 16 pct. af indvandrere og efterkommere var i placering.

Kilde: Jobindsats.dk

Note: Personer med dansk oprindelse omfatter personer, hvor mindst én af forældrene er både dansk statsborger og født i Danmark.

Indvandrere omfatter personer, der er født i udlandet, og hvor ingen af forældrene er både dansk statsborger og født i Danmark.

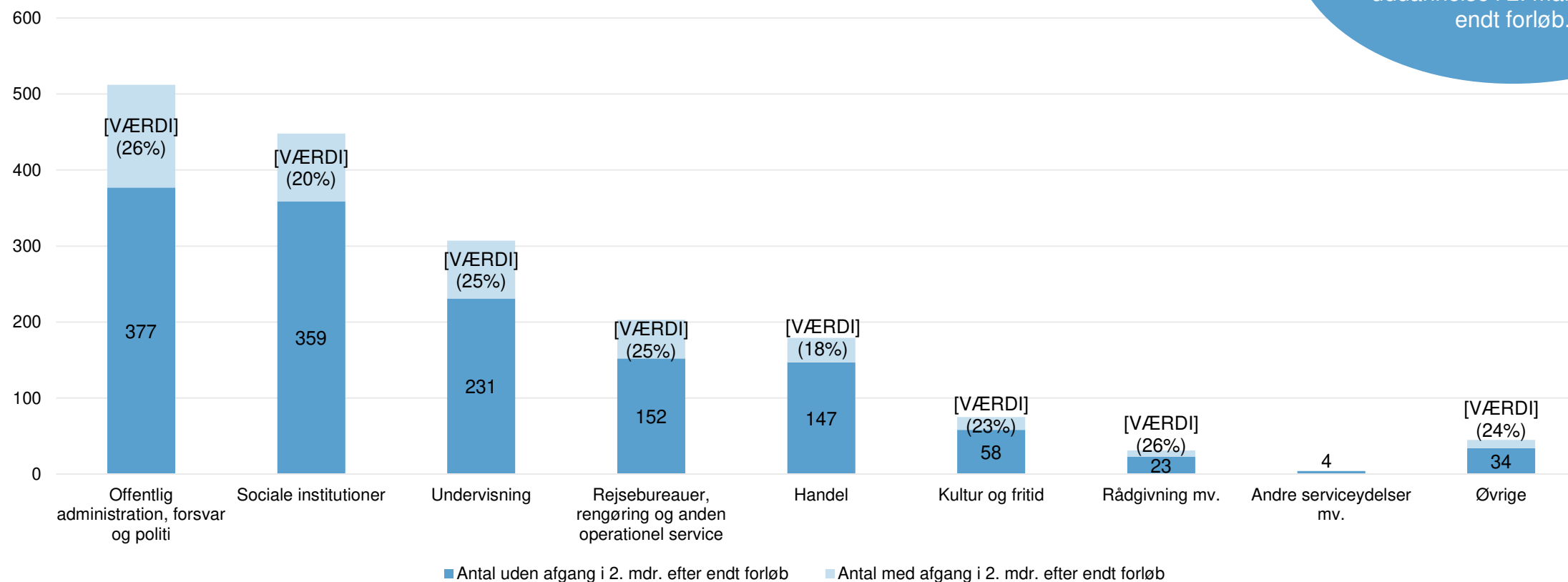
Efterkommere er født i Danmark, og ingen af forældrene er både dansk statsborger og født i Danmark.

Andelen (pct.) er beregnet som antal forløb (løntilskud eller virksomhedspraktik) i 1. kvartal 2018 delt med antal fuldtidspersoner i 1. kvartal 2018.

Dagpengemodtagere i København er oftest i virksomhedsplacering inden for offentlig administration

I 26 pct. af de 512 virksomhedsplaceringer, der har været inden for offentlig administration, er dagpengemodtagere i job / uddannelse i 2. måned efter endt forløb.

Top 10 brancher som BIF samarbejder med om virksomhedsplaceringer til dagpengemodtagere



Kilde: BIFLIS og DREAM

Note: Top 10 er målt på antal placeringer (virksomhedspraktik og løntilskud) til dagpengemodtagere i København i alt. Opgørelsesperioden for brancheoverblikket er okt. 2016 - sep. 2017.