



## Notat

Til ØU

### Kriminalitetsnøgletal 1. halvår 2021

10-12-2021

Sagsnummer i F2  
2021 - 9412

Dokumentnummer i F2  
671623

Sagsnummer eDoc  
2021-0389356

Sagsbehandler  
Sigrid Overaa Thygesen

#### Resumé

Økonomiudvalget orienteres om kriminalitetsnøgletal for 1. halvår 2021. I notatet sammenlignes udviklingen fra 1. halvår 2017 til 1. halvår 2021 og fra 1. halvår 2020 til 1. halvår 2021. Generelt ses der et fald i hovedparten af de udvalgte typer af kriminalitet.

#### Problemstilling

Borgerrepræsentationen besluttede den 28. januar 2010, at Økonomiudvalget løbende skal forelægges nøgletal for kriminaliteten i Københavns Kommune.

Datagrundlaget er følgende:

- Antal anmeldelser af udvalgte typer borgervendt kriminalitet leveret af Københavns Politi.
- Antal sigtede unge for straffelovsovertrædelser leveret af Københavns Politi (dynamiske tal).

Det bemærkes, at kriminalitetstallene normalt og indeholder en opgørelse af borgervendt kriminalitet pr. 1000 indbyggere. Da Rigspolitiet har ændret i, hvilke data der er tilgængelige for afrapportering, har det ikke været muligt at få en opgørelse på borgervendt kriminalitet til denne afrapportering.

Økonomiforvaltningen arbejder på at få opgørelsen med til den næste orientering om kriminalitetsnøgletallene medio 2022.

Anmeldelsestallene er låste tal, mens sigtelserne er dynamiske. Låste tal er de faste nedslag, som politiet anvender i deres opgørelser til eksterne parter. Dynamiske tal opdateres løbende, hvorfor de er behæftet med usikkerhed. For eksempel kan der frafaldes sigtelser, efter opgørelsen er foretaget. Der anvendes låste tal i videst muligt omfang for at sikre, at offentliggjort data for samme periode er samstemmende. I det omfang det ikke er muligt at anvende låste tal, får Københavns Kommune de dynamiske tal fra politiet.

Gerningskoderne for de afrapporterede kriminalitetstyper fremgår på side 5-6.

## Løsning

### Udvikling i udvalgte typer kriminalitet

Nedenstående tabel viser udviklingen i 11 typer borgervendt kriminalitet. Udviklingen beskrives fra 1. halvår 2017 til 1. halvår 2021 og fra 1. halvår 2020 til 1. halvår 2021.

**Tabel 1: Udviklingen i antal anmeldelser for udvalgte typer kriminalitet (1. halvår 2017-21 og 1. halvår 2020-21)**

	Udvikling 1. halvår 2017-21	Udvikling 1. halvår 2020-2021
VOLD	-203	-35
INDBRUD	-451	23
TYVERI FRA KØRETØJ	-622	-404
TYVERI FRA BORGERNE	-2.504	-618
LOMMETYVERI	-10.007	-2.037
RØVERI MOD PENGEINSTITUT, FORRETNING, TANKSTATION	-7	-11
HJEMMERØVERI	-8	-4
GADERØVERI	-113	-72
VÅBENBESIDDELSE, SKYDEVÅBEN	4	-10
VÅBENBESIDDELSE, VÅBENLOVEN I ØVRIGT	64	58
VÅBENBESIDDELSE, KNIV	87	-65

For syv typer kriminalitet ses der et fald, både når 1. halvår 2017 sammenlignes med 1. halvår 2021, og når 1. halvår 2020 sammenlignes med 1. halvår 2021. Det gælder for anmeldelser om *vold, tyveri fra køretøj, tyveri fra borgerne, lommetyveri, røveri, hjemmerøveri og gaderøveri*.

For *vold* er udviklingen:

- Fra 1. halvår 2017 til 1. halvår 2021: Et fald på 203 anmeldelser (fra 995 til 792 anmeldelser).
- Fra 1. halvår 2020 til 1. halvår 2021: Et fald på 35 anmeldelser (fra 827 anmeldelser til 792 anmeldelser)

For *tyveri fra køretøjer* er udviklingen:

- Fra 1. halvår 2017 til 1. halvår 2021: Et fald på 622 anmeldelser (fra 1.703 anmeldelser til 1.081 anmeldelser).
- Fra 1. halvår 2020 til 1. halvår 2021: Et fald på 404 anmeldelser (fra 1.485 anmeldelser til 1.081 anmeldelser)

For *tyveri fra borgerne* er udviklingen:

- Fra 1. halvår 2017 til 1. halvår 2021: Et fald på 2.504 anmeldelser (fra 3.342 anmeldelser til 838 anmeldelser)
- Fra 1. halvår 2020 til 1. halvår 2021: Et fald på 618 anmeldelser (fra 1.456 anmeldelser til 838 anmeldelser)

For *lommetyveri* er udviklingen:

- Fra 1. halvår 2017 til 1. halvår 2021: Et fald på 10.007 anmeldelser (fra 11.446 anmeldelser til 1.439 anmeldelser).
- Fra 1. halvår 2020 til 1. halvår 2021: Et fald på 2.037 anmeldelser (fra 3.476 anmeldelser til 1.439 anmeldelser)

For *røveri mod pengeinstitut, forretning, tankstation* er udviklingen:

- Fra 1. halvår 2017 til 1. halvår 2021: Et fald på 7 anmeldelser (fra 44 anmeldelser til 37 anmeldelser).
- Fra 1. halvår 2020 til 1. halvår 2021: Et fald på 11 anmeldelser (fra 48 anmeldelser til 37 anmeldelser)

For *hjemmerøveri* er udviklingen:

- Fra 1. halvår 2017 til 1. halvår 2021: Et fald på 8 anmeldelser (fra 10 anmeldelser til 2 anmeldelser).
- Fra 1. halvår 2020 til 1. halvår 2021: Et fald på 4 anmeldelser (fra 6 anmeldelser til 2 anmeldelser)

For *gaderøveri* er udviklingen:

- Fra 1. halvår 2017 til 1. halvår 2021: Et fald på 113 anmeldelser (fra 231 anmeldelser til 118 anmeldelser).
- Fra 1. halvår 2020 til 1. halvår 2021: Et fald på 72 anmeldelser (fra 190 anmeldelser til 118 anmeldelser)

For én kriminalitetstype ses der en stigning, både når 1. halvår 2017 sammenlignes med 1. halvår 2021, og når 1. halvår 2020 sammenlignes med 1. halvår 2021. Det gælder for anmeldelser om *våbenbesiddelse* (*våbenloven, i øvrigt*).

For *våbenbesiddelse* (*våbenloven, i øvrigt*) er udviklingen:

- Fra 1. halvår 2017 til 1. halvår 2021: En stigning på 64 anmeldelser (fra 259 anmeldelser til 323 anmeldelser).
- Fra 1. halvår 2020 til 1. halvår 2021: En stigning på 58 anmeldelser (fra 265 anmeldelser til 323 anmeldelser)

For én kriminalitetstype ses der et fald, når 1. halvår 2017 sammenlignes med 1. halvår 2021, men en stigning fra 1. halvår 2020 til 1. halvår 2021. Det gælder for anmeldelser om *indbrud*.

For *indbrud* er udviklingen:

- Fra 1. halvår 2017 til 1. halvår 2021: Et fald på 451 anmeldelser (fra 878 anmeldelser til 427 anmeldelser).
- Fra 1. halvår 2020 til 1. halvår 2021: En stigning på 23 anmeldelser (fra 404 anmeldelser til 427 anmeldelser)

For to kriminalitetstyper ses der en stigning, når 1. halvår 2017 sammenlignes med 1. halvår 2021, men et fald fra 1. halvår 2020 til 1. halvår 2021. Det gælder for anmeldelser om *våbenbesiddelse* (*skydevåben*) og *våbenbesiddelse* (*kniv*).

For *våbenbesiddelse* (*skydevåben*) er udviklingen:

- Fra 1. halvår 2017 til 1. halvår 2021: En stigning på 4 anmeldelser (fra 60 anmeldelser til 64 anmeldelser).
- Fra 1. halvår 2020 til 1. halvår 2021: Et fald på 10 anmeldelser (fra 74 anmeldelser til 64 anmeldelser)

For våbenbesiddelse (*kniv*) er udviklingen:

- Fra 1. halvår 2017 til 1. halvår 2021: En stigning på 87 anmeldelser (fra 355 anmeldelser til 442 anmeldelser).
- Fra 1. halvår 2020 til 1. halvår 2021: Et fald på 65 anmeldelser (fra 507 anmeldelser til 442 anmeldelser)

### **Udvikling i antal mistænkte/sigtede unge i aldersgruppen 10-25 år for alle straffelovsovertrædelser**

Udviklingen for mistænkte/sigtede unge er baseret på dynamiske tal og er derfor forbundet med usikkerhed. Begrebet 'mistanke' anvendes her for de sager, der omfatter personer under den kriminelle lavalder.

Udviklingen for hele aldersgruppen af de 10-25 årige er følgende:

- Fra 1. halvår 2017 til 1. halvår 2021: En stigning på 234 sigtede/mistanker (fra 1.157 til 1.391)
- Fra 1. halvår 2020 til 1. halvår 2021: Et fald på 99 sigtede/mistanker (1.490 til 1.391).

Det bemærkes, at den såkaldte Umbrella-sag om ulovlig deling af billedmateriale fortsat kan spores minimalt i tallene. Det gælder for 1 af sigtelserne i 1. halvår 2017 og 3 af sigtelserne i 1. halvår 2021.

**Tabel 2: Udviklingen af antal sigtede/mistænkte fordelt på alder**

	Udvikling 1. halvår 2017-21	Udvikling fra 1. halvår 2020-21
10-14 årige	30	0
15-17 årige	8	-66
18-25 årige	229	-33

Udviklingen udspecificeret med antal sigtede/mistænkte pr. år for 1. halvår 2017 til 1. halvår 2021:

- For de 10-14 årige: en stigning på 30 sigtede/mistænkte fra 133 sigtede/mistænkte i 1. halvår 2017 til 163 sigtede/mistænkte i 1. halvår 2021
- For de 15-17 årige: en stigning på 8 sigtede fra 294 sigtede i 1. halvår 2017 til 302 sigtede i 1. halvår 2021.
- For de 18-25 årige: en stigning på 229 sigtede fra 730 sigtede i 1. halvår 2017 til 926 sigtede i 1. halvår 2021.

Udviklingen udspecificeret med antal sigtede/mistænkte pr. år for 1. halvår 2020 til 1. halvår 2021:

- For de 10-14 årige: Uændret med 163 sigtede/mistænkte både i 1. halvår 2020 og 1. halvår 2021
- For de 15-17 årige: et fald på 66 sigtede fra 368 sigtede i 1. halvår 2020 til 302 sigtede i 1. halvår 2021.

- For de 18-25 årige: et fald på 33 sigtede fra 959 sigtede i 1. halvår 2020 til 926 sigtede i 1. halvår 2021.

## **Økonomi**

Der er ingen økonomiske konsekvenser af orienteringen.

## **Videre proces**

Kriminalitetsnøgletallene forelægges Økonomiudvalget to gange årligt. Den næste forelæggelse vil være for hele 2021 og vil forventeligt ske i 2. kvartal 2022, men afhænger af, hvornår Københavns Politi har mulighed for at levere data.

## **Bilag**

Slides: Kriminalitetsnøgletal 1. halvår 2021.

## **Gerningskoder, der indgår i kriminalitetsnøgletallene:**

### **Indbrud i privat beboelse**

- 75211 - Indbrud i villa og lignende
- 75212 - Indbrud lejlighed
- 75213 - Indbrud i værelse
- 75217 - Indbrud i landejendom

### **Gaderøveri**

- 76319 - Røveri mod andre
- 76329 - Særligt farligt røveri mod andre

### **Røveri mod pengeinstitut, forretning, tankstation**

- 76311 - Røveri mod pengeinstitut
- 76321 - Særligt farligt røveri mod pengeinstitut
- 76313 - Røveri mod forretning
- 76323 - Særligt farligt røveri mod forretning
- 76314 - Røveri mod tankstation
- 76324 - Særligt farligt røveri mod tankstation

### **Hjemmerøveri**

- 76327 - Røveri - særlig farlig - mod person i egen bolig
- 76317 - Røveri mod person i egen bolig

### **Lommetyveri**

- 75607 - Tyveri fra lomme/taske/bagage

### **Tyveri fra borgerne**

- 75551 - Tyveri fra cafeteria/restauration
- 75608 - Tyveri af taske/bagage
- 75574 - Tyveri, tricktyveri på gadeplan

### **Vold**

- 73241 - Vold
- 73251 - Kvalificeret vold
- 73252 - Vold med skade på legeme eller helbred

### **Våbenbesiddelse, skydevåben**

- 84171 - Våbenloven, skydevåben
- 71296 - Skydevåben, særlig skærpende omstændigheder

### **Våbenbesiddelse**

- 84174 - Våbenloven, i øvrigt

### **Våbenbesiddelse, kniv**

- 84172 - (U) Våbenloven, § 4, stk. 1, kniv på offentligt sted (udgået pr. 1/6 1. halvår 2017, men indgår i udtrækket for at bevare udviklingen inden lovændringen)
- 84173 - (U) Våbenloven, anden overtrædelse med kniv (udgået pr. 1/6 1. halvår 2017, men indgår i udtrækket for at bevare udviklingen inden lovændringen)
- 84180 - Knivloven § 1, kniv på offentligt tilgængeligt sted
- 84181 - Knivloven i øvrigt

#### **Tyveri fra køretøjer**

- 75511 - Tyveri fra personbil
- 75512 - Tyveri fra lastbil/varebil
- 75513 - Tyveri fra motorcykel/scooter
- 75514 - Tyveri fra knallert
- 75515 - Tyveri fra cykel
- 75516 - Tyveri fra båd
- 75519 - Tyveri fra andet køretøj

#### **Definition af unge:**

- Unge defineres som 10-25 årige begge aldre inklusiv. Det er alderen på gerningstidspunktet, der er definerende. Tallene er for unikke sigtede.
- Det er et kriterium, at de bor i Københavns Kommune på gerningstidspunktet. Gerningen kan godt være foregået uden for kommunegrænsen eller politikredsen.
- Der er foretaget udtræk på alle straffelovsovertrædelser.



# Kriminalitetsnøgletal Københavns Kommune

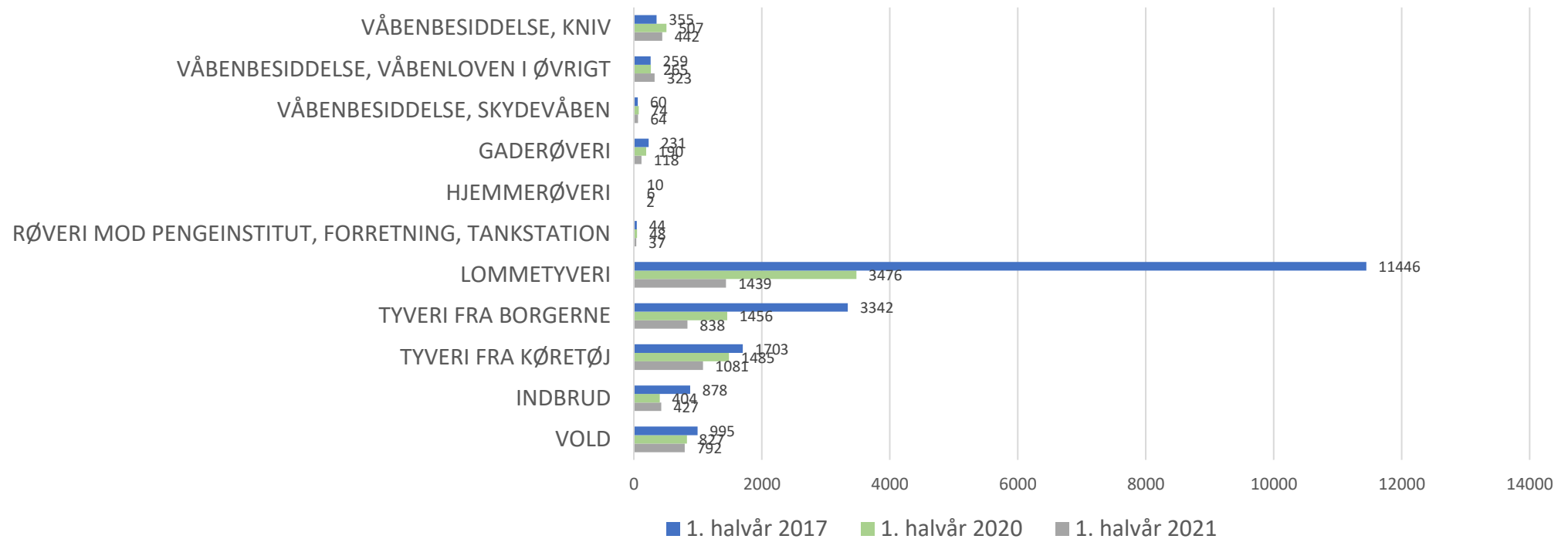
1. halvår 2021

A dark silhouette of the Copenhagen skyline is visible in the background, featuring various buildings and the two tall, thin towers of the Copenhagen Tower on the left.

**SIKKER BY**



## Antal anmeldelser, udvalgte typer kriminalitet. 1. halvår 2017, 2020 og 2021

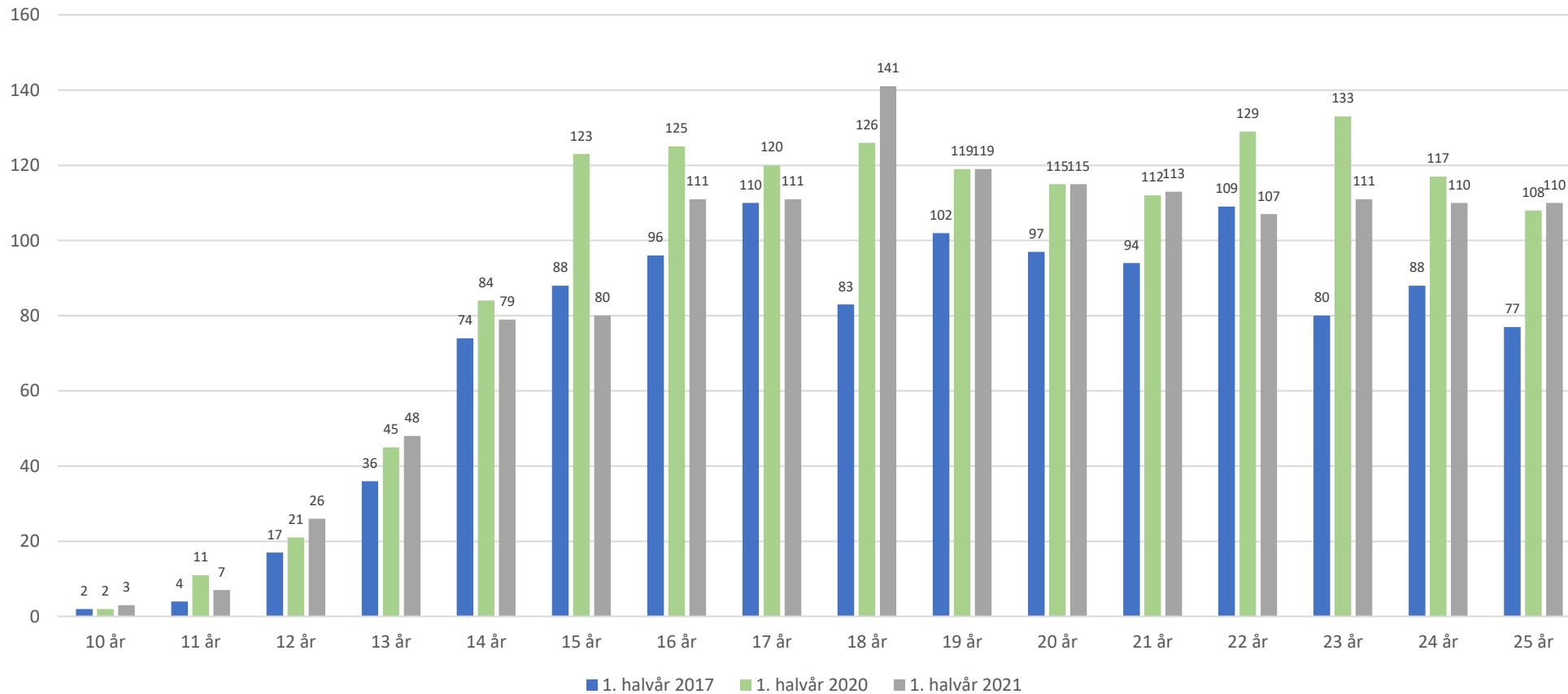


Kilde: Københavns Politi. Låste tal





## Antal mistænkte/sigtede i aldersgruppen 10 – 25 år på udvalgte gerningskoder. 1. halvår 2017, 2020 og 2021

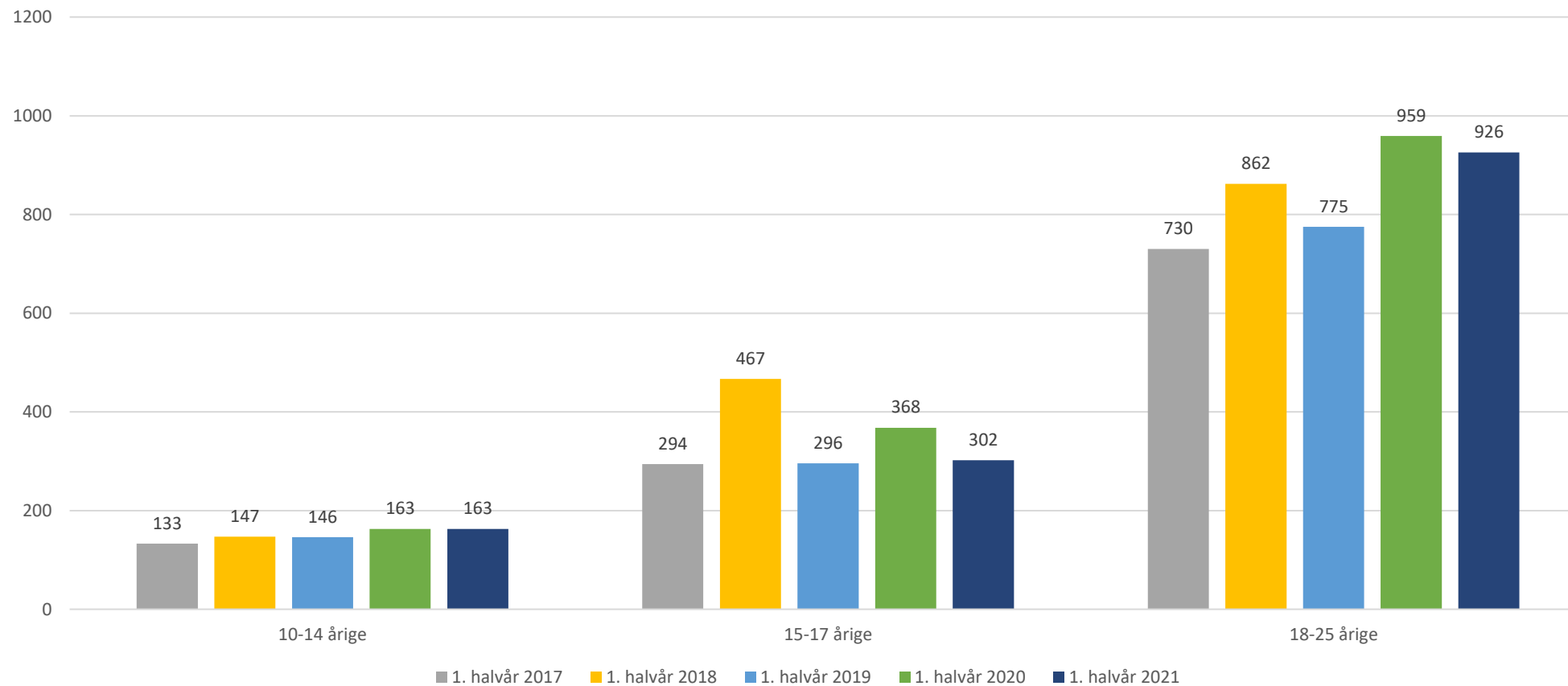


Kilde: Københavns Politi. Dynamiske tal

\*Begrebet 'mistænkte' anvendes her for de sager, der omfatter personer under den kriminelle lavalder.



## Antal mistænkte/sigtede (straffelovsovertrædelser) fordelt på 3 aldersgrupper. 1. halvår 2017-2021



Kilde: Københavns Politi. Dynamiske tal

\*Begrebet 'mistænkte' anvendes her for de sager, der omfatter personer under den kriminelle lavalder.