



18. april 2018

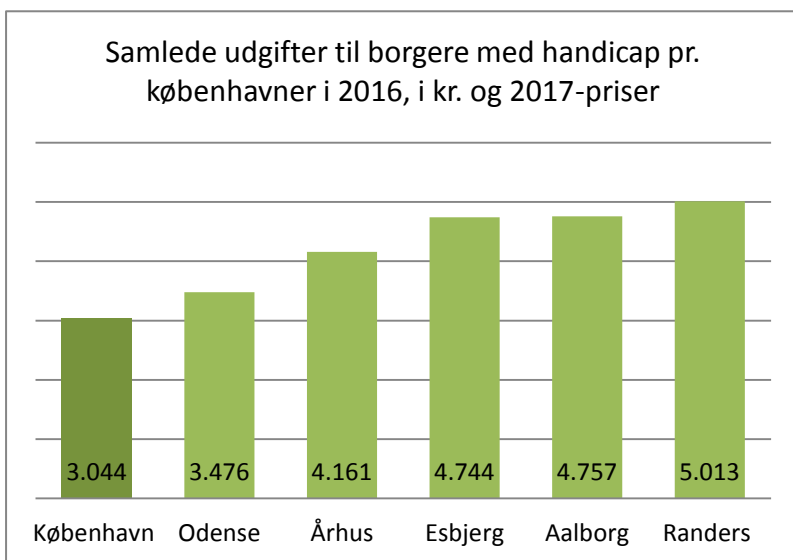
Sagsnr.  
2018-0076775

Dokumentnr.  
2018-0076775-10

### Bilag 1. Udgifter til borgere med handicap

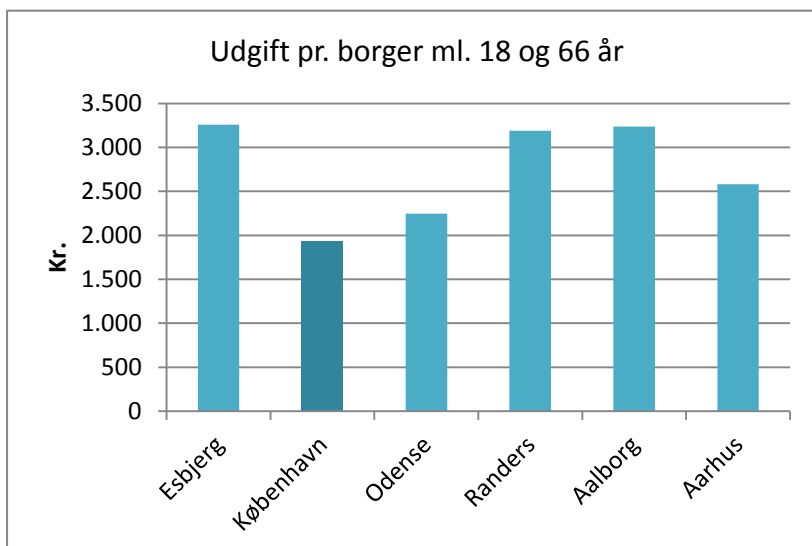
Som figuren herunder viser, har Københavns Kommune et meget lavt udgiftsniveau på handicapområdet set i forhold til de byer, som vi sammenligner os med. Figuren viser udgifter pr. københavnner.

Figur 1. Samlede udgifter til borgere med handicap

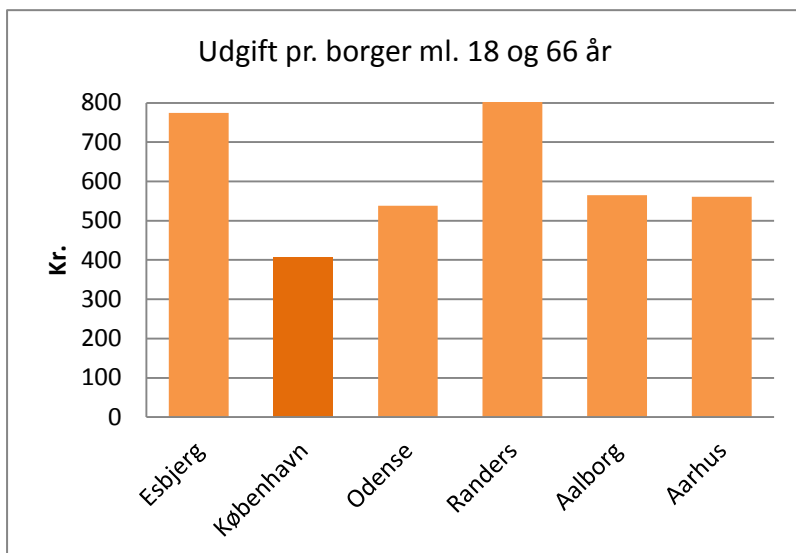


Hvis vi ser nærmere på de enkelte former for støtte, gør samme tendens sig gældende – Københavns Kommune har generelt et lavere udgiftsniveau pr. borger end de øvrige 6-by kommuner.

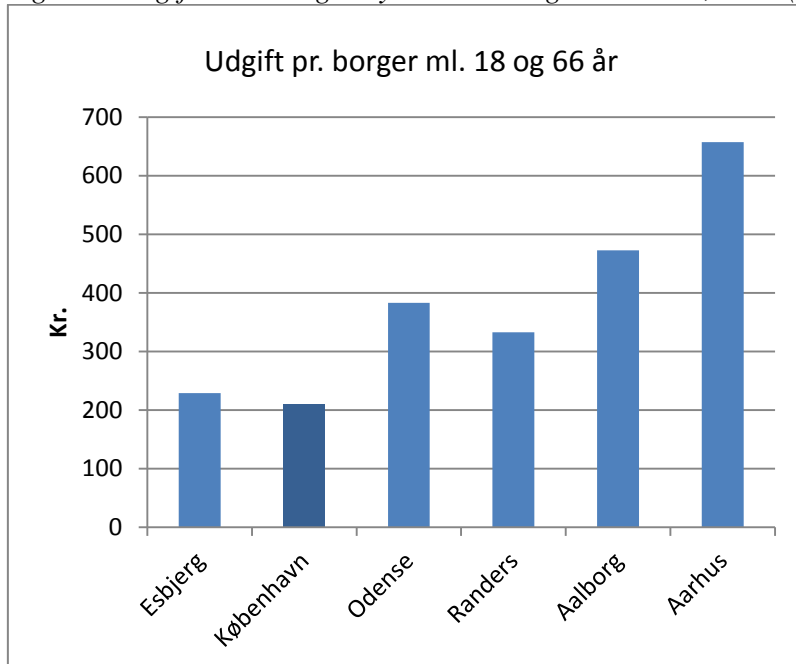
Figur 2. Udgifter til borgere med handicap på botilbud (§§ 85, 107, 108)



Figur 3. Udgifter til borgere med handicap i beskyttet beskæftigelse (§ 103) og aktivitets- og samværstilbud (§ 104)



Figur 4. Udgifter til Borgerstyret Personlig Assistance, BPA (§ 96)



Det bemærkes, at det af budgetaftalen for 2018 fremgår:  
*Udgiftsniveauet og enhedspriserne på børnehandicapområdet er umiddelbart højere i Københavns Kommune end i de øvrige 6-byer, mens enhedspriserne på det samlede handicapområde er lavere. Frem mod budget 2019 analyseres udgiftsniveauet på børnehandicapområdet med henblik på bl.a. at afdække, om der i de øvrige 6-byer findes løsninger, der kan nedbringe udgifterne.*