



**Midtvejsstatus på  
Københavns kommunes**

# **Integrations politik**

Status på målene i Københavns Kommunes tværgående Integrationspolitik  
2019-22 for 2020

# Københavns Kommunes Integrations politik 2019-22





Københavns Kommunes integrationspolitik er visionen for, hvordan vi skaber et København, hvor alle københavnere i lige omfang deltager i samfundet, uddanner sig og bliver en del af det københavnske arbejdsfællesskab, uanset hvilken baggrund man har. København har siden 2007 haft fireårige integrationspolitikker og den seneste gik fra 2015-18.

I Integrationspolitik 2019-22 er der opstillet en række pejlemærker for integrationen i København med underliggende målsætninger for, hvor vi skal være i 2022.







# Pejlemærke 1

## Pejlemærke 1: Flere københavnere med minoritetsbaggrund skal i job

|          |  |  |  |   |
|----------|--|--|--|---|
| Slide 8  | Mål 1: Flere københavnere med minoritetsbaggrund skal være en del af arbejdsmarkedet   | Indikator 1: I 2022 skal 20 pct. færre københavnere med ikke-vestlig baggrund end i 2018 være på midlertidig offentlig forsørgelse                       | Beskæftigelses- og Integrationsudvalget                    |  Negativ udvikling |
| Slide 9  | Mål 1: Flere københavnere med minoritetsbaggrund skal være en del af arbejdsmarkedet   | Indikator 2: Beskæftigelsesfrekvensen for københavnere med ikke-vestlig baggrund skal stige  | Beskæftigelses- og Integrationsudvalget                    |  Positiv udvikling |
| Slide 10 | Mål 2: Flere nyankomne københavnere med minoritetsbaggrund – særligt kvinder – skal være i en integrationsgrunduddannelse (IGU)        | Indikator: Antallet af nyankomne københavnere, der har påbegyndt et IGU-forløb   | Beskæftigelses- og Integrationsudvalget<br>Økonomiudvalget |  Negativ udvikling |
| Slide 11 | Mål 3: Andelen med minoritetsbaggrund blandt Københavns Kommunes ansatte er på niveau med sammensætningen af arbejdsstyrken i kommunen | Indikator: Andelen af ansatte med ikke-vestlig baggrund, som er ansat i Københavns Kommune sammenholdt med andelen i arbejdsstyrken i Københavns Kommune | Økonomiudvalget  |  Positiv udvikling |







# Pejlemærke 2

## Pejlemærke 2: Flere københavnere med minoritetsbaggrund skal klare sig godt i folkeskolen, så de bliver bedre rustet til – og gennemfører – en ungdomsuddannelse

|          |   |  |   |   |
|----------|---|--|---|---|
| Slide 13 | Mål 4: Færre børn med minoritetsbaggrund skal have sproglige udfordringer ved skolestart          | Indikator: Andelen af elever med ikke-vestlig baggrund, der scorer under 15 ved sprogscreeningen i 0. klasse i den københavnske folkeskole                       | Børne- og Ungdomsudvalget               |  Neutral udvikling |
| Slide 14 | Mål 5: Flere unge med minoritetsbaggrund skal gennemføre folkeskolen med et fagligt godt resultat | Indikator: Andelen af elever med ikke-vestlig baggrund, der opnår min. karakteren 2 i dansk og matematik i 9. klasses afgangsprøve i den københavnske folkeskole | Børne- og Ungdomsudvalget               |  Neutral udvikling |
| Slide 15 | Mål 6: Flere unge med minoritetsbaggrund skal gennemføre en ungdomsuddannelse                     | Indikator 1: Andelen af elever med ikke-vestlig baggrund, der er fastholdt i en ungdomsuddannelse 15 måneder efter endt folkeskole                               | Børne- og Ungdomsudvalget               |  Neutral udvikling |
| Slide 16 | Mål 6: Flere unge med minoritetsbaggrund skal gennemføre en ungdomsuddannelse                     | Indikator 2: I 2022 skal 25 pct. færre københavnere med ikke-vestlig baggrund være på uddannelseshjælp   | Beskæftigelses- og Integrationsudvalget |  Neutral udvikling |



# Pejlemærke 3

## Pejlemærke 3: Flere københavnere med minoritetsbaggrund skal deltage aktivt i kultur- og foreningslivet, og flere skal være inkluderet i det omkringliggende samfund






|          |  |  |   |   |
|----------|--|--|---|---|
| Slide 18 | Mål 7: Flere børn med minoritetsbaggrund skal være en del af kultur- og foreningslivet             | Indikator 1: Antallet af fremmødte børn på FerieCamp   | Kultur- og Fritidsudvalget              |  Negativ udvikling   |
| Slide 19 | Mål 7: Flere børn med minoritetsbaggrund skal være en del af kultur- og foreningslivet             | Indikator 2: Antallet af børn, der guides af Fritids guiderne og modtager kontingentstøtte   | Kultur- og Fritidsudvalget              |  Neutral udvikling   |
| Slide 20 | Mål 7: Flere børn med minoritetsbaggrund skal være en del af kultur- og foreningslivet             | Indikator 3: Antallet af børn og unge under 25 år, der deltager i de 16 idræts- og kulturforeninger, der er indgået sociale partnerskaber med  | Kultur- og Fritidsudvalget              |  Negativ udvikling   |
| Slide 21 | Mål 8: Flere københavnere med minoritetsbaggrund skal være inkluderet i de omkringliggende samfund | Indikator 1: Andelen af københavnere med ikke-vestlig baggrund, der har viden om, hvordan de kan ændre forhold, de er utilfredse med i deres hverdag, samt hvordan de kan påvirke nationale beslutninger | Beskæftigelses- og integrationsudvalget |  Neutral udvikling   |
| Slide 22 | Mål 8: Flere københavnere med minoritetsbaggrund skal være inkluderet i de omkringliggende samfund | Indikator 2: Andelen af københavnere med ikke-vestlig baggrund, der oplever diskrimination   | Beskæftigelses- og integrationsudvalget |  Neutral udvikling   |
| Slide 23 | Mål 8: Flere københavnere med minoritetsbaggrund skal være inkluderet i de omkringliggende samfund | Indikator 3: Andelen af københavnere med ikke-vestlig baggrund, der føler sig udsat for social kontrol   | Beskæftigelses- og integrationsudvalget |  Negativ udvikling |

# Pejlemærke 4 og 5

## Pejlemærke 4: Flere københavnere med minoritetsbaggrund skal opleve en bedre sundhedstilstand og en forbedret livskvalitet

|          |  |   |                              |   |
|----------|--|---|------------------------------|---|
| Slide 25 | Mål 9: Flere københavnere med minoritetsbaggrund skal opleve en bedre sundhedstilstand | Indikator 1: Andelen af københavnere med ikke-vestlig baggrund, som deltager i Center for Diabetes, og derfor mestrer hverdagslivet med type-2 diabetes | Sundheds- og Omsorgsudvalget |  Positiv udvikling |
| Slide 26 | Mål 9: Flere københavnere med minoritetsbaggrund skal opleve en bedre sundhedstilstand | Indikator 2: Andelen af børn med ikke-vestlig baggrund, der er overvægtige  | Børne- og Ungdomsudvalget    |  Neutral udvikling |

## Pejlemærke 5: Flere københavnere med forskellige baggrunde skal bo side om side, og færre københavnere med minoritetsbaggrund skal udøve kriminalitet

|          |   |   |                          |   |
|----------|---|---|--------------------------|---|
| Slide 28 | Mål 10: København skal være uden udsatte byområder                                      | Indikator 1: De udsatte byområder skal være 25 pct. mindre udsatte i 2022 end i 2017.   | Teknik- og Miljøudvalget |  Neutral udvikling   |
| Slide 29 | Mål 10: København skal være uden udsatte byområder                                      | Indikator 2: Færre københavnske boligområder er på regeringens negativliste (liste over udsatte boligområder) i 2022 end i 2017 | Socialudvalget           |  Positiv udvikling   |
| Slide 30 | Mål 11: Færre københavnere skal opleve udsættelse i de udsatte boligområder             | Antallet af varslinger af fogedudsættelser i de udsatte boligområder skal falde med 13 pct.                                     | Socialudvalget           |  Positiv udvikling  |
| Slide 31 | Mål 12: Mere jævn fordeling af almene boliger i København, som øger den sociale balance | Andelen af skoledistrikter, hvor der er 30 pct. almene boliger eller derunder   | Økonomiudvalget          |  Negativ udvikling |
| Slide 32 | Mål 13: Færre unge kriminelle i udsatte boligområder                                    | Andelen af mindreårige kriminelle fra de udsatte boligområder fremstillet i grundlovsforhør er faldet med 3 procentpoint        | Socialudvalget           |  Neutral udvikling |



A close-up photograph of a welder in a dark industrial environment. The welder is wearing safety glasses and a grey work jacket with orange accents. He is focused on his work, holding a welding torch with both hands. Sparks are flying from the point of contact between the torch and the metal workpiece. The background is dark and out of focus, emphasizing the welder and his work.

# Pejlemærke 1

**Flere københavnere med  
minoritetsbaggrund skal i job**

# Mål 1: Flere københavnere med minoritetsbaggrund skal være en del af arbejdsmarkedet

Indikator 1: I 2022 skal 20 pct. færre københavnere med ikke vestlig baggrund være på midlertidig offentlig forsørgelse

## Status

Mellem 3. kvartal 2018 (Baseline) og 4. kvartal 2020 er andelen af københavnere med ikke-vestlig baggrund, der er på midlertidig offentlig forsørgelse, steget fra 15,5 pct. til 16,2 pct. Således er 11,3 pct. flere på midlertidig offentlig forsørgelse i 2020 end i 2018.

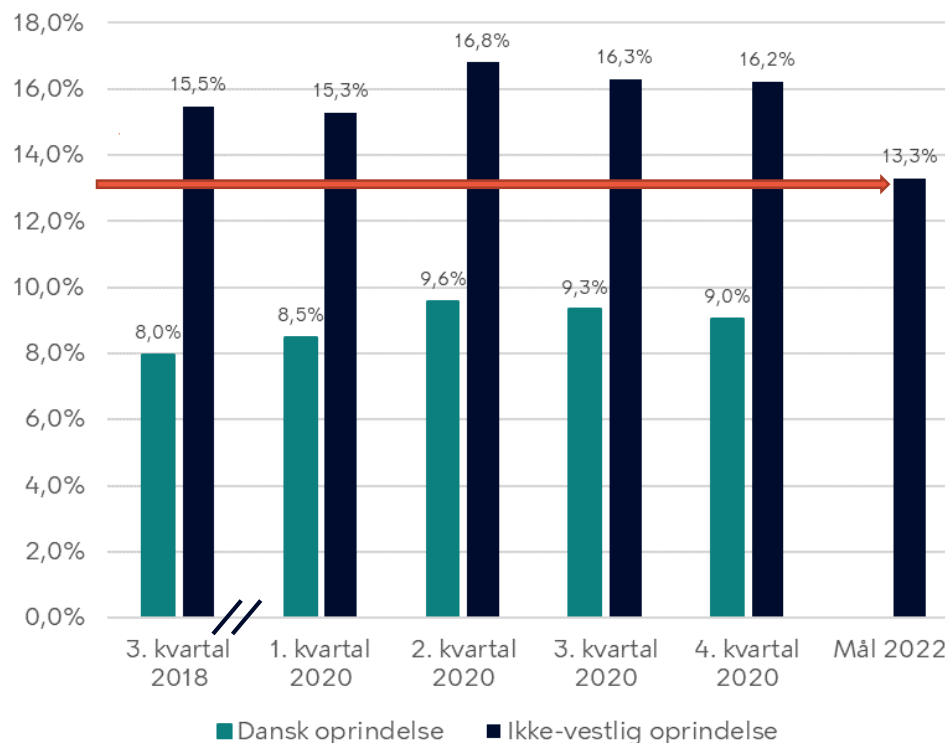
Udviklingen tyder således ikke på, at 20 pct. færre med ikke-vestlig oprindelse vil være på midlertidig offentlig forsørgelse i 2022.

## Opgørelse

Andelen på midlertidig offentlig forsørgelse opgøres som andelen af københavnere på midlertidig ydelse (minus førtidspension) som andelen af befolkningen mellem 16-66 år fordelt på herkomst.

Grundet efterregistreringer opdateres data for ydelsesmodtagere løbende, hvorfor andelen i 3. kvartal 2018 for københavnere med ikke-vestlig baggrund var 15,5 pct. og ikke 15,3 pct. som det oprindeligt blev opgivet i baseline for politikken.

Figur 1: Andelen af københavnere på midlertidig offentlig forsørgelse fordelt på herkomst, 3. kvartal 2018-4. kvartal 2020



Kilde: Jobindsats.dk

Det bemærkes at der ikke er opsat et fast mål for den procentvise andel. Måltallet er udregnet efter andel af ikke-vestlige i 4. kv. 2020 og forudsætter, at det samlede antal er borgere med ikke-vestlig baggrund er uændret i 2022.



# Mål 1: Flere københavnere med minoritetsbaggrund skal være en del af arbejdsmarkedet

Indikator 2: Beskæftigelsesfrekvensen for københavnere med ikke-vestlig baggrund skal stige

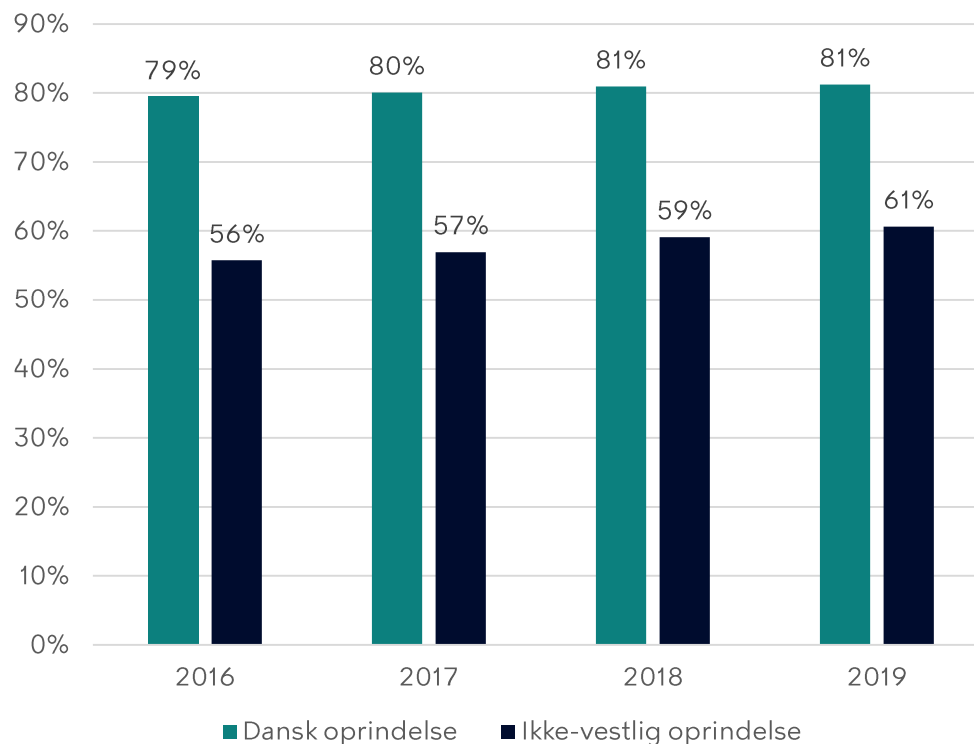
## Status

Beskæftigelsesfrekvensen for københavnere med ikke-vestlig baggrund er steget med 5 procentpoint fra 56 pct. i 2016 til 61 pct. i 2019. I samme periode er beskæftigelsesfrekvensen for københavnere med dansk baggrund steget fra 79 pct. i 2016 til 81 pct. i 2019.

## Opgørelse

Beskæftigelsesfrekvensen opgøres som andelen af københavnere i beskæftigelse som andel af københavnere i beskæftigelse, arbejdsløshed og københavnere uden for arbejdsstyrken sammenlagt mellem 25-64 år fordelt på herkomst.

Figur 2: Beskæftigelsesfrekvens københavnere fordelt på herkomst, 2016-2019



Kilde: Danmarks statistik (RAS201)

## Mål 2: Flere nyankomne københavnere med minoritetsbaggrund – særligt kvinder – skal være i en integrationsgrunduddannelse

Indikator: Antallet af nyankomne københavnere, der har påbegyndt et IGU-forløb

### Status

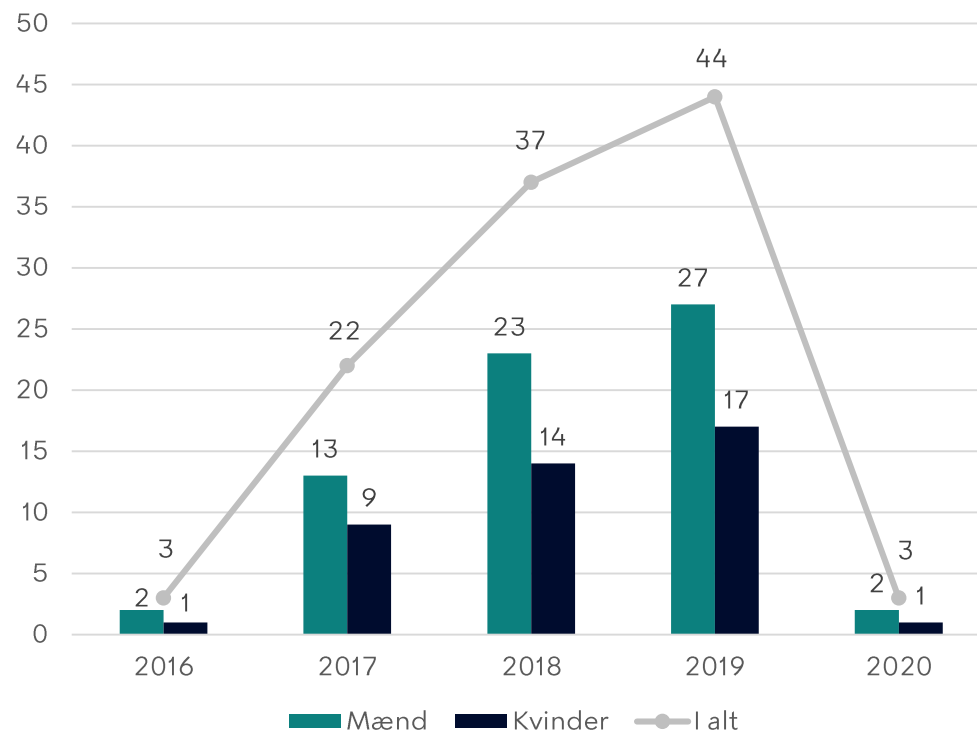
I 2020 har 3 nyankomne københavnere påbegyndt et IGU-forløb, hvoraf 1 af disse har været en kvinde.

Virksomhederne har generelt været tilbageholdende med at indgå aftaler om IGU på grund af Covid-19 situationen. En del af virksomhederne oplever endvidere IGU som besværligt bl.a. på grund af forhold ang. uddannelsesplaner og regulering af løn ifm. uddannelsesperioder. Hertil kommer, at den relativt lave løn udgør en udfordring ift. borgernes interesse for IGU. Disse udfordringer har været gennemgående i årene siden, IGU blev indført.

### Opgørelse

Opgørelsen dækker over IGU-forløb, der er påbegyndt i det enkelte år.

Figur 3: Antal påbegyndte IGU-forløb for nyankomne københavnere fordelt på køn, 2016-20



Kilde: Forvaltningens opgørelse

## Mål 3: Andelen med minoritetsbaggrund blandt Københavns Kommunes ansatte er på niveau med sammensætningen af arbejdsstyrken

Indikator: Andelen af ansatte med ikke-vestlig baggrund som er ansat i Københavns Kommune sammenholdt med andelen i arbejdsstyrken i Københavns Kommune

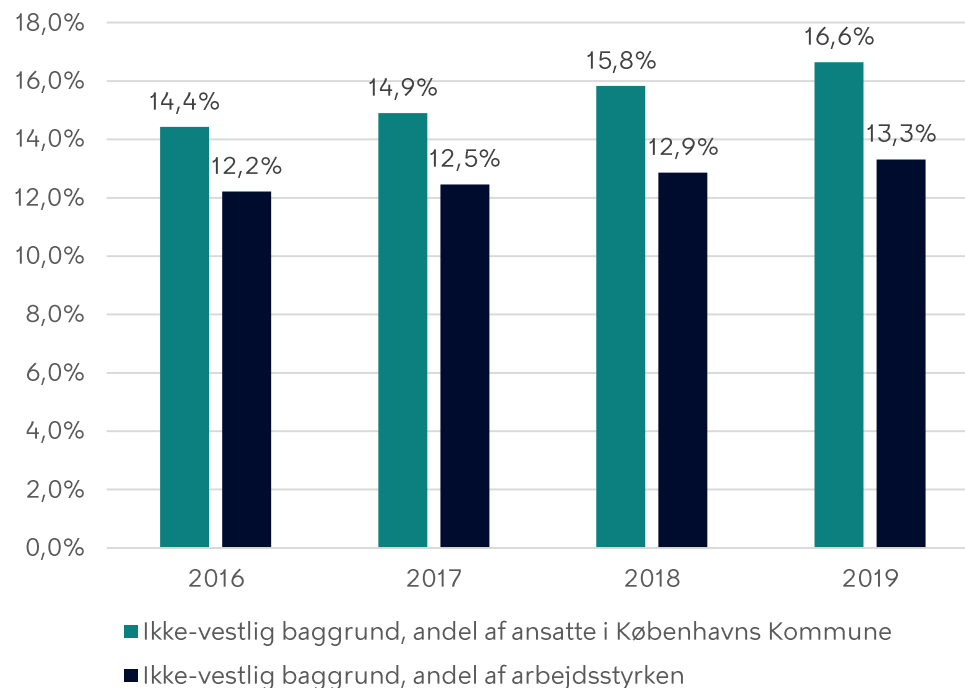
### Status

I 2019 er andelen af ansatte med ikke-vestlig baggrund ansat i Københavns Kommune 16,6 pct., mens andelen i den københavnske arbejdsstyrke var 13,3 pct.

Medarbejdersammensætningen i Københavns Kommune er derfor mere mangfoldig ift. etnisk baggrund end arbejdsstyrken i kommunen.

Andelen af ansatte i KK med ikke-vestlig herkomst er steget relativt mere fra 2016 til 2019 (2,2 procentpoint) sammenholdt med andelen med ikke-vestlig herkomst i arbejdsstyrken i KK (1,1 procentpoint).

Figur 4: Andel med ikke-vestlig baggrund i arbejdsstyrken i Københavns Kommune sammenlignet med andel ansatte i Københavns Kommune



Kilde: Økonomiforvaltningens egen opgørelse på baggrund af registerdata fra Danmarks Statistik.

A photograph of two women wearing hijabs in a classroom or office setting. One woman, wearing a pink hijab and glasses, is leaning over and pointing at a smartphone held by the other woman, who is wearing a beige hijab. They appear to be engaged in a collaborative activity. The background is slightly blurred, showing other people and a brick wall. The overall lighting is soft and natural.

# Pejlemærke 2

**Flere københavnere med minoritetsbaggrund skal klare sig godt i folkeskolen, så de bliver bedre rustet til - og gennemføre en ungdomsuddannelse**

## Mål 4: Færre børn med minoritetsbaggrund skal have sproglige udfordringer ved skolestart

Indikator: Andelen af elever med ikke-vestlig baggrund, der scorer under 15 ved sprogscreening

### Status

Grundet datamæssige udfordringer har det ikke været muligt at opgøre målet i 2020. Børne- og Ungdomsforvaltningen antager, at udviklingen ikke har været positiv, da sprogscreeningen i 2020 i 0. klasse viser, at andelen af børn med sproglige udfordringer er stigende.

I 2018 var der 48 pct. af børn med ikke-vestlig baggrund, der scorer under 15 i talesprog ved sprogscreening i 0. klasse, mens det var 11 pct. af børn med dansk baggrund. For førskriftssprog var det 35 pct. af børn med ikke-vestlig baggrund, der scorer under 15, mens det var 11 pct. af børn med dansk baggrund.

### Opgørelse

På grund af tekniske udfordringer med data har det i år ikke været muligt at måle på alle de indikatorer, som indgår i integrationspolitikken. Herudover har skoleåret 2019/20 været præget af Covid-19 og data for året er derfor ikke direkte sammenlignelige med tidligere år - fx fordi årets eksamensresultater baserer sig på elevernes standpunktskarakterer. Det anbefales derfor, at årets resultater alene tages til efterretning, men ikke danner baggrund for en vurdering af udviklingen eller som grundlag for at justere indsatser.



## Mål 5: Flere unge med minoritetsbaggrund skal gennemføre folkeskolen med et fagligt godt resultat

Indikator: Andelen af elever med ikke-vestlig baggrund, der opnår minimum karakteren 2 i dansk og matematik ved 9. klasses afgangsprøve i den københavnske folkeskole

### Status

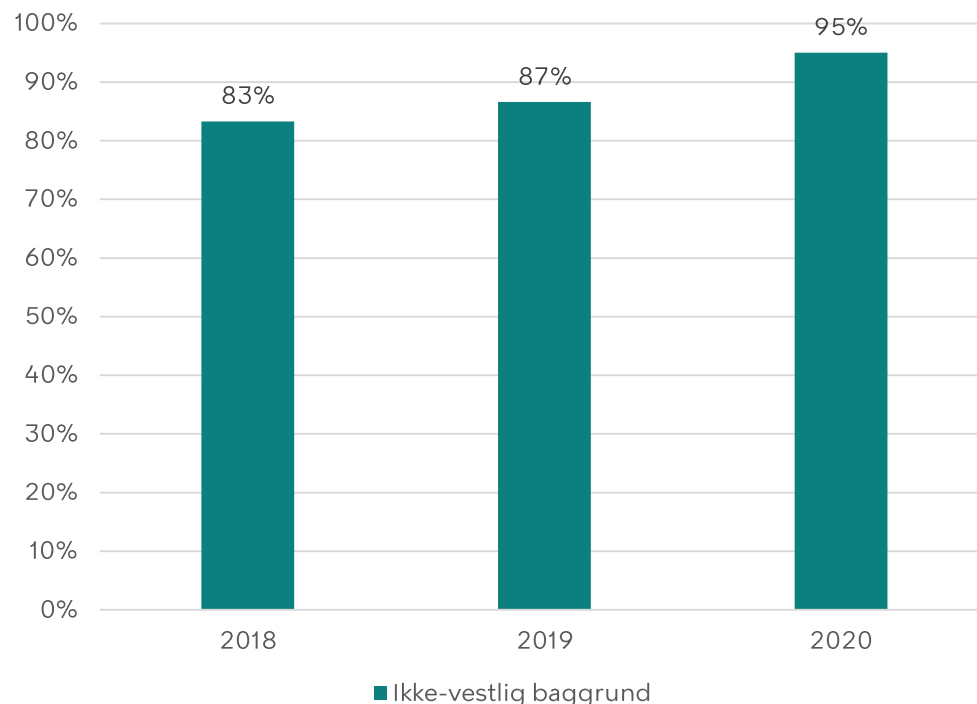
I 2020 opnåede 95 procent af elever minimum karakteren 2 i dansk og matematik, hvilket er en stigning på 8 procentpoint ift. 2019.

### Opgørelse

I skoleåret 2019/20 blev der grundet Covid-19 ikke afholdt almene afgangsprøver. I stedet blev elevernes standpunktskarakterer ophøjet til eksamensresultat. Det har betydning for afgangresultatet, hvorfor fremgangen skal ses med et forbehold.

Det anbefales derfor, at årets resultater alene tages til efterretning, men ikke danner baggrund for en vurdering af udviklingen eller som grundlag for at justere indsatser.

**Figur 6: Andelen af elever, der opnår minimum karakteren 2 i dansk og matematik ved 9. klasses afgangsprøve i den københavnske folkeskole, 2018-19. Tal for 2020 er baseret på standpunktskarakterer, som er ophøjet til eksamensresultat.**



Kilde: Undervisningsministeriet

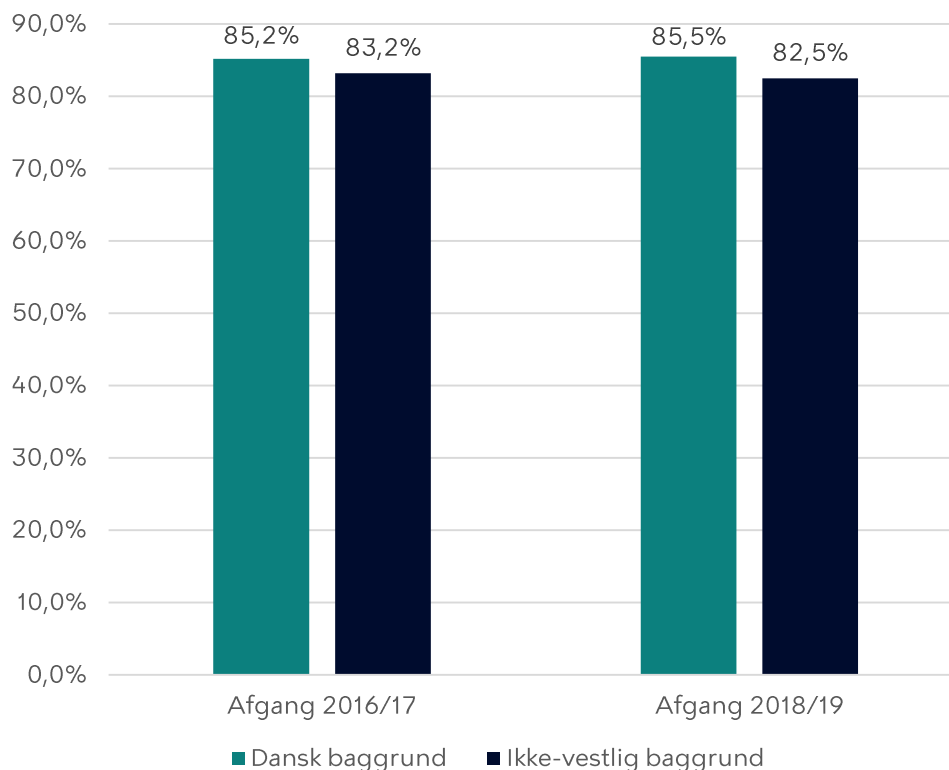
## Mål 6: Flere unge med minoritetsbaggrund skal gennemføre en ungdomsuddannelse

Indikator 1: Andelen af elever med ikke-vestlig baggrund, der er fastholdt i en ungdomsuddannelse 15 måneder efter endt folkeskole skal stige

### Status

83,2 pct. af eleverne med ikke-vestlig baggrund var fastholdt i en ungdomsuddannelse 15 måneder efter endt folkeskole i 2017 (85,2 pct. for elever med dansk baggrund), mens dette var faldet til 82,5% i 2018/19 (85,5% for elever med dansk baggrund).

Figur 7: Andelen af elever, der er fastholdt i en ungdomsuddannelse 15 måneder efter endt folkeskole, 2016/17-2018/19



Kilde: Undervisningsministeriet

# Mål 6: Flere unge med minoritetsbaggrund skal gennemføre en ungdomsuddannelse

Indikator 2: I 2022 skal 25 pct. færre københavnere med ikke-vestlig baggrund end i 2018 være på uddannelseshjælp

## Status

I 4. kvartal 2020 er 2,6 pct. af 18-29-årige københavnere med ikke-vestlig baggrund på uddannelseshjælp. Fra 3. kvartal 2018 (Baseline) til 4. kvartal 2020 er andelen af unge københavnere med ikke-vestlig baggrund på uddannelseshjælp faldet med 0,4 procentpoint. Således er 9,8 pct. færre på uddannelseshjælp i 2021 sammenlignet med 2018.

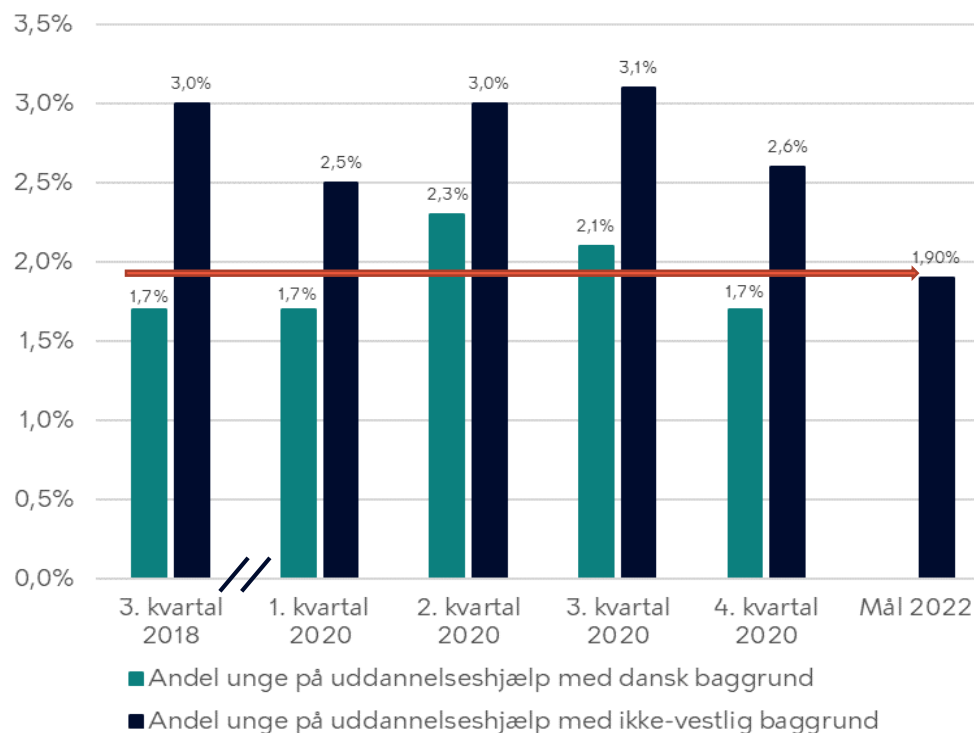
På baggrund af denne status forekommer det ikke realistisk, at 25 pct. færre i 2022 vil være på uddannelseshjælp

For 18-29-årige københavnere med dansk baggrund er andelen på uddannelseshjælp 1,7 pct.

## Opgørelse

Grundet efterregistreringer opdateres data for ydelsesmodtagere løbende, hvorfor andelen i 3. kvartal 2018 for københavnere med ikke-vestlig baggrund var 3,0 pct. og ikke 3,1 pct. som det oprindeligt blev opgivet i baseline for politikken.

Figur 8: Andelen af unge københavnere på uddannelseshjælp fordelt på herkomst, 3. kvartal 2018-4. kvartal 2020



Kilde: Jobindsats & Danmarks Statistik

Det bemærkes, at der ikke er opsat et fast mål for den procentvise andel. Måltallet er udregnet efter andel af ikke-vestlige i 1. kv. 2021 og forudsætter, at det samlede antal af borgere med ikke-vestlig baggrund er uændret i 2022.



# Pejlemærke 3

**Flere københavnere med minoritetsbaggrund skal deltage aktivt i kultur- og foreningslivet, og flere skal være inkluderet i det omkringliggende samfund**

# Mål 7: Flere børn og unge med minoritetsbaggrund skal være en del af kultur- og fritidslivet

## Indikator 1: Antallet af fremmødte børn på FerieCamp

### Status

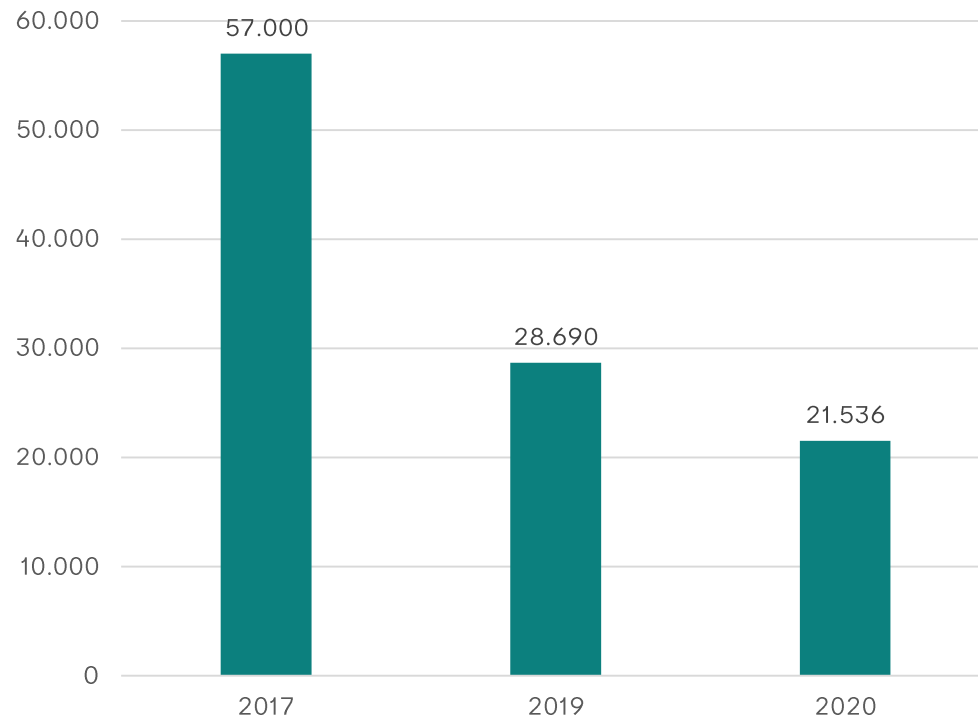
Status i 2020 var, at godt 21.500 børn fremmødte på FerieCamp.

Det er et fald ift. 2019, hvor 28.690 børn fremmødte. Det skyldes bl.a., at organiseringen blev lavet om fra 2020, så planlægningen af FerieCamps varetages af lokale værter, hvilket primært er foreninger og kulturinstitutioner. Dertil har nedlukningen grundet Covid-19 medført, at FerieCamp blev aflyst i påske- og juleferien. Det svarer til, at 19 ud af 70 planlagte camps er blevet aflyst. Samtidig har det ikke været muligt for foreningerne at afvikle aktiviteter i flere måneder af 2020.

### Opgørelse

Kultur- og Fritidsforvaltningen foretager ikke registrering af deltagernes oprindelsesland, hvorfor det ikke er muligt at opdele antallet af børn på herkomst. Da indsatsen er forankret i de udsatte byområder, hvor der bor en relativt stor andel beboere med ikke-vestlig baggrund, må en større andel af børn der deltager, have ikke-vestlig baggrund.

Figur 9: Antal fremmødte børn på FerieCamp, 2017-20



Kilde: Kultur- og Fritidsforvaltningens egen opgørelse



# Mål 7: Flere børn og unge med minoritetsbaggrund skal være en del af kultur- og fritidslivet

## Indikator 2: Antallet af børn, der guides af FritidsGuiderne og modtager kontingentstøtte

### Status

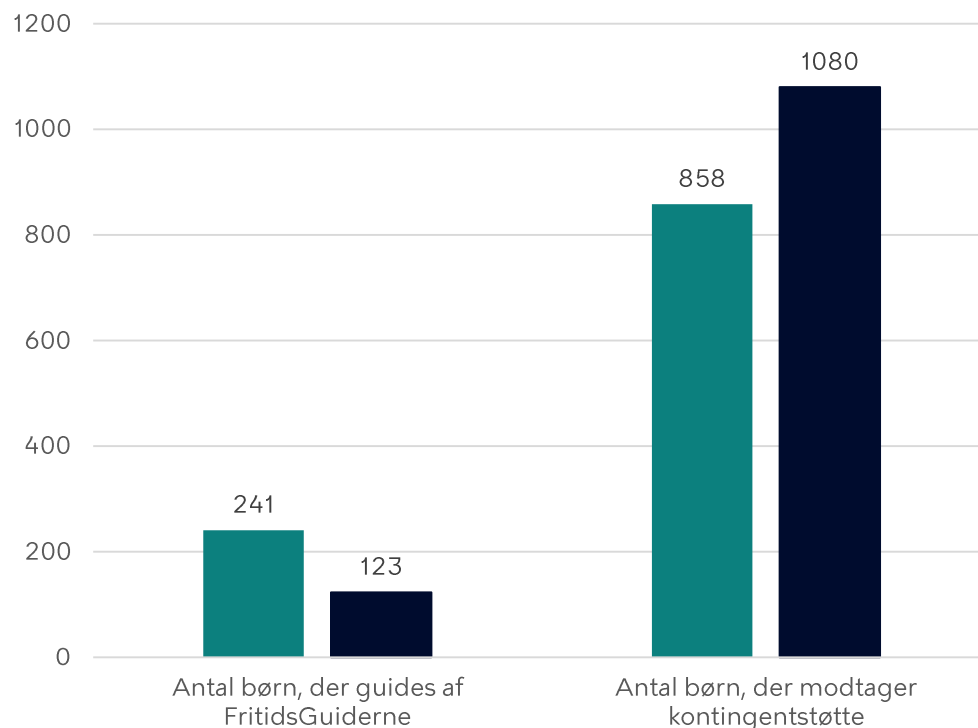
I 2020 er 123 børn blevet guidet af FritidsGuiderne mhp. at starte til en fritidsaktivitet og 1080 børn har modtaget kontingentstøtte.

Restriktioner og aflysninger er den primære årsag til, at nøgletallene for FritidsGuiderne er lavere i 2020, da der ikke har været aktiviteter at guide børn og unge til. Samtidig har FritidsGuiderne oplevet, at en stor andel af de børn og familier, som får hjælp via indsatsen, har været bekymret for smitte med covid-19. Derfor har de ønsket at vente med at komme i gang med fritidsaktivitet.

### Opgørelse

Kultur- og Fritidsforvaltningen foretager ikke registrering af deltagernes oprindelsesland, hvorfor det ikke er muligt at opdele antallet af børn på herkomst. Da indsatsen er forankret i de udsatte byområder, hvor der bor en relativt stor andel beboere med ikke-vestlig baggrund, må en større andel af børn der deltager, have ikke-vestlig baggrund.

**Figur 10: Antallet af børn, der guides af FritidsGuiderne og modtager kontingentstøtte**



Kilde: Kultur- og Fritidsforvaltningens egen opgørelse

# Mål 7: Flere børn og unge med minoritetsbaggrund skal være en del af kultur- og fritidslivet

**Indikator 3: Antallet af børn og unge under 25 år, der deltager i de 16 idræts- og kulturforeninger, der er indgået sociale partnerskaber med**

## Status

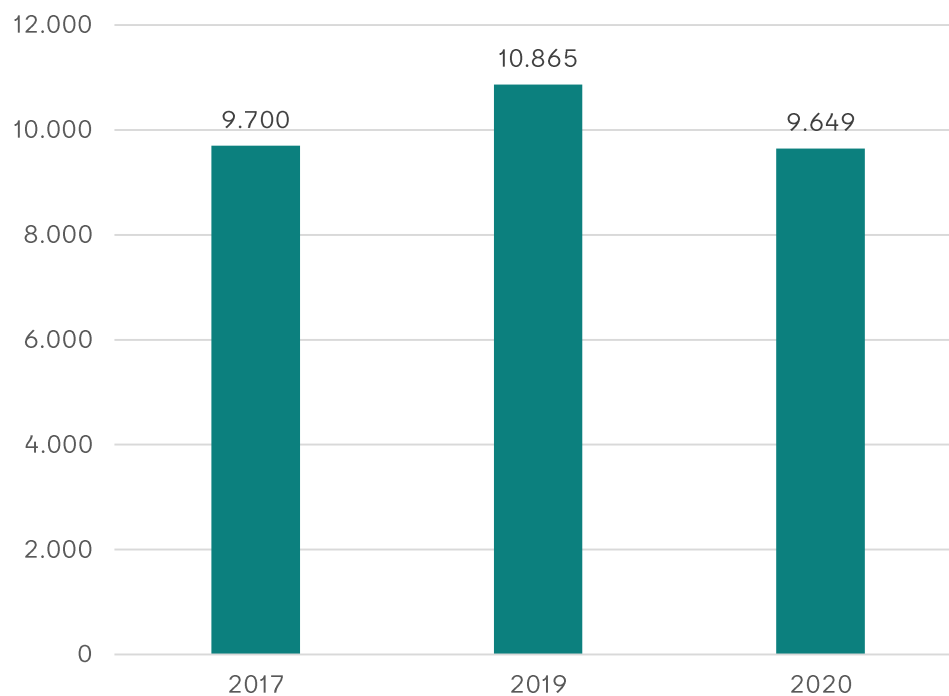
Medlemstallet i de 16 foreninger, der har indgået i socialt partnerskab med Københavns Kommune siden 2018, er faldet fra 10.865 i 2019 til 9.649 i 2020. Desuden er der indgået partnerskaber med yderligere ni foreninger i 2020, og det samlede medlemstal for disse foreninger er 3.903.

Kigger man på de enkelte foreningers medlemstal, ses det, at i ca. halvdelen af foreningerne er der sket en nedgang i antal medlemmer, hvilket Covid-19 pandemien og nedlukningen af foreningslivet i høj grad har været med til at påvirke. Dette er et billede, der også tegner sig i mange andre foreninger i landet.

## Opgørelse

Kultur- og Fritidsforvaltningen foretager ikke registrering af deltagerens oprindelsesland, hvorfor det ikke er muligt at opdele antallet af børn på herkomst. Da indsatsen er forankret i de udsatte byområder, hvor der bor en relativt stor andel beboere med ikke-vestlig baggrund, må en større andel af børn der deltager, have ikke-vestlig baggrund.

**Figur 11: Antal børn og unge under 25 år, der deltager i de 16 idræts- og kulturforeninger, der er indgået sociale partnerskaber med, 2017-20**



Kilde: Kultur- og Fritidsforvaltningens egen opgørelse

## Mål 8: Flere københavnere med minoritetsbaggrund skal være inkluderet i det omkringliggende samfund

**Indikator 1: Andelen af københavnere med ikke-vestlig baggrund, der har viden om, hvordan de kan ændre forhold, de er utilfredse med i deres hverdag, samt hvordan de kan påvirke nationale beslutninger**

### Status

I 2021 oplever 28 pct. af unge københavnere med ikke-vestlig baggrund, at de har "meget gode" eller "gode" muligheder for at fremlægge deres synspunkter for politikere. Andelen af unge københavnere med dansk baggrund, der mener det samme er 22 pct.

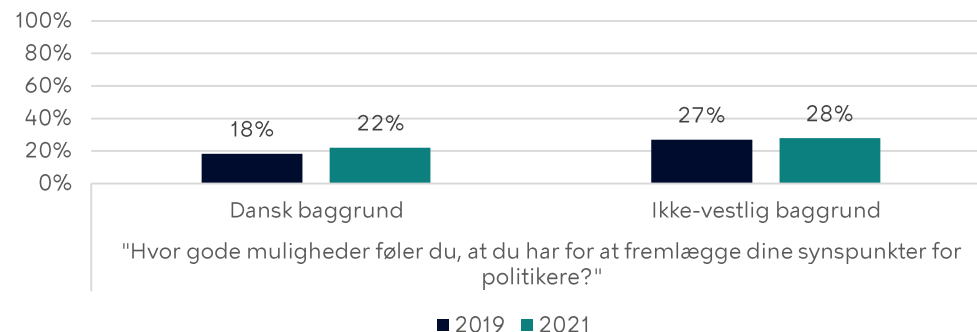
Herudover mener 37 pct. af unge københavnere med ikke-vestlig baggrund, at de ved, hvordan de kan påvirke lokale eller nationale politiske beslutninger, der har betydning for deres hverdag, mens det er 34 pct. af unge københavnere med dansk baggrund, der mener det samme.

Der er ikke signifikant forskel imellem 2019-2021.

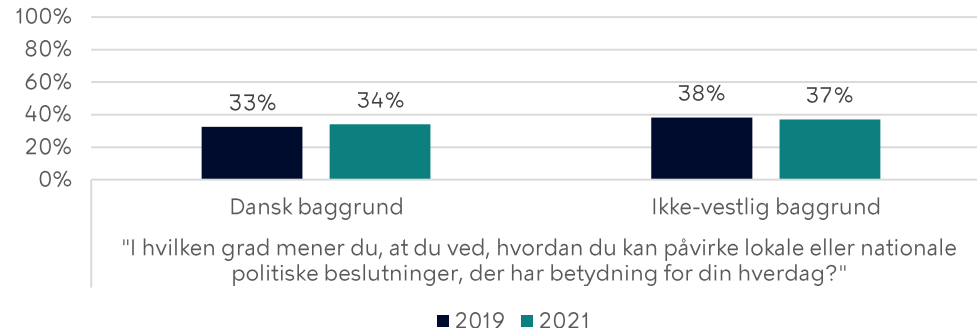
### Opgørelse

Data stammer fra survey om Medborgerskab i Københavns Kommune og er foretaget blandt 18-29 årige københavnere. Undersøgelsen er afviklet i 2021. 2019 udgør basline for målet.

**Figur 12: Andelen der svarer "Meget gode" eller "gode" fordelt på herkomst, 2021**



**Figur 13: Andelen der svarer "i høj grad" eller "i nogen grad" fordelt på herkomst, 2021**



Kilde: Københavns Kommunes Medborgerskabsundersøgelse 2021

## Mål 8: Flere københavnere med minoritetsbaggrund skal være inkluderet i det omkringliggende samfund

Indikator 2: Andelen af københavnere med ikke-vestlig baggrund, der oplever diskrimination

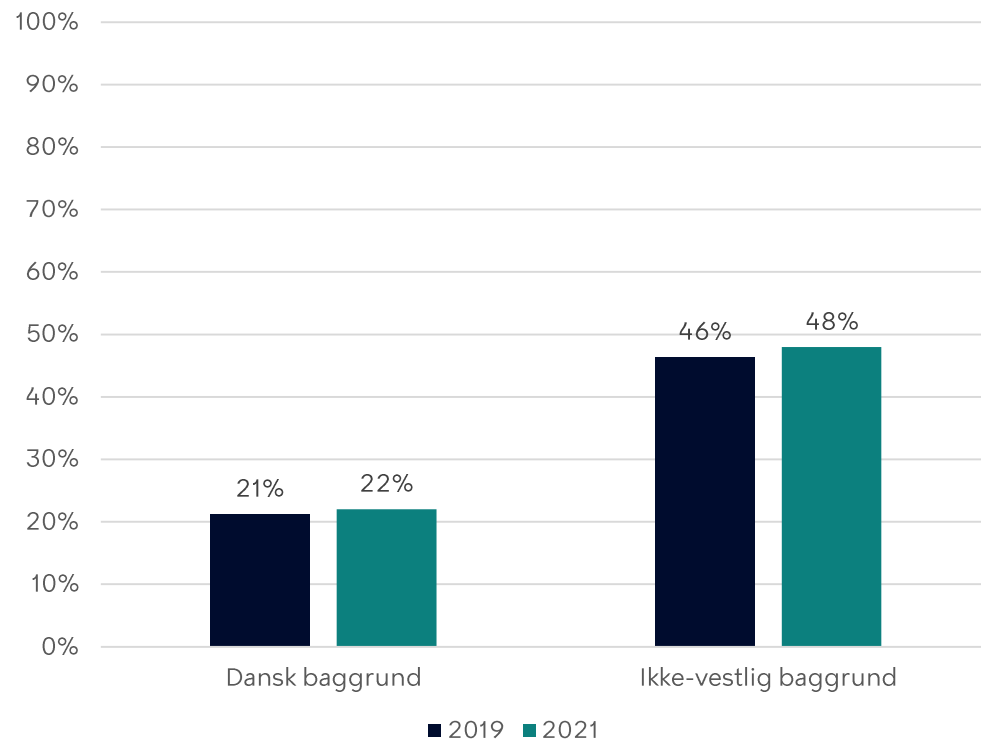
### Status

I 2021 har 48 pct. af unge københavnere med ikke-vestlig baggrund oplevet diskrimination inden for det sidste år. Andelen af unge københavnere med dansk baggrund, der har oplevet diskrimination inden for det sidste år er 22 pct. Forskellen mellem 2019 og 2021 vurderes ikke at være signifikant.

### Opgørelse

Data stammer fra survey om Medborgerskab i Københavns Kommune og er foretaget blandt 18-29 årige københavnere. Undersøgelsen er afviklet i 2021. 2019 udgør baseline for målet.

Figur 14: Andelen, der har følt sig udsat for diskrimination inden for det sidste år fordelt på herkomst, 2021



Kilde: Københavns Kommunes Medborgerskabsundersøgelse 2021

# Mål 8: Flere københavnere med minoritetsbaggrund skal være inkluderet i det omkringliggende samfund

Indikator 3: Andelen af københavnere med ikke-vestlig baggrund, der føler sig udsat for social kontrol

## Status

I 2021 føler 24 pct. af unge med ikke-vestlig baggrund, at de får begrænset deres frihed mht. valg af ægtefælle og kæreste. Andelen i 2019 var ikke tilfældigt lavere på 16%.

For unge med dansk baggrund er andelen 4 pct. i 2021.

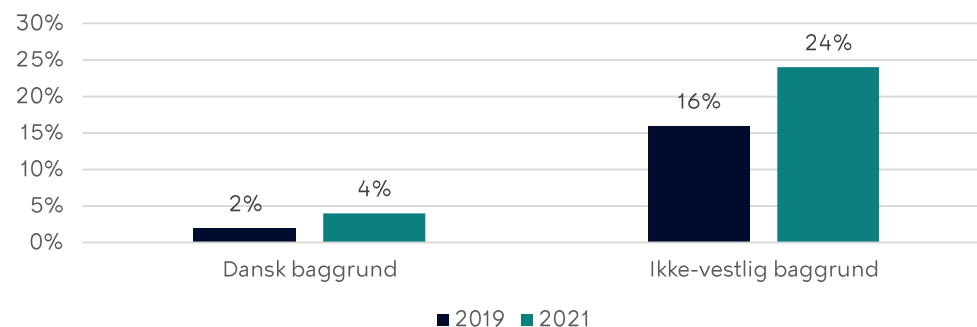
I forhold til begrænsning mht. valg af uddannelse og venner oplever 7 pct. af unge med ikke-vestlig baggrund begrænsning. Andelen af unge med dansk baggrund, der føler det samme er 2 pct..

De mindre forskelle i andelen i 2019 sammenlignet med 2021 kan ikke udelukkes som tilfældige og må derfor antages som værende status quo.

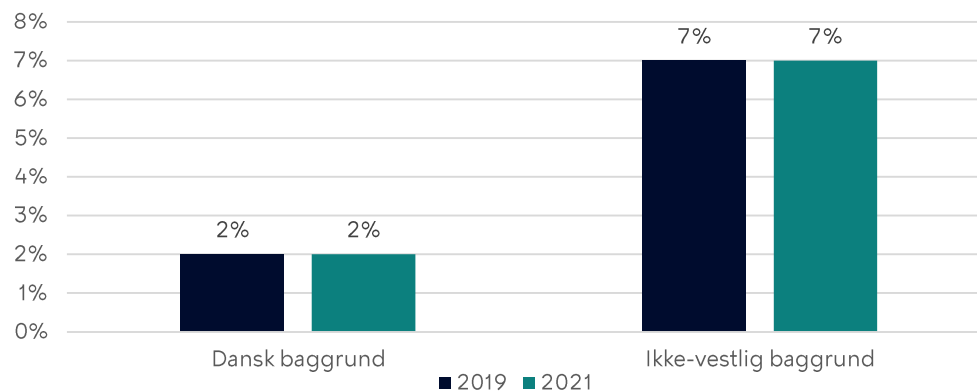
## Opgørelse

Data stammer fra survey om Medborgerskab i Københavns Kommune og er foretaget blandt 18-29 årige københavnere. Undersøgelsen er afviklet i 2021. 2019 udgør basline for målet. De to indikatorer for social kontrol er baseret på indeks for unge, der føler deres frihed begrænset ift. valg af hhv. kæreste og ægtefælle samt uddannelse og venner. Indeksene er udarbejdet ud fra respondenternes besvarelser af en række spørgsmål, hvor respondentens besvarelser afgør, hvorvidt de indgår i det enkelte indeks.

Figur 15: Andelen der føler de får begrænset deres frihed mht. valg af kæreste og ægtefælle fordelt på herkomst, 2021



Figur 16: Andel der føler de får begrænset deres selvbestemmelse mht. valg af uddannelse og venner fordelt på herkomst, 2021



Kilde: Københavns Kommunes Medborgerskabsundersøgelse 2021



A close-up photograph of a person's arm and hand gripping the handle of an elliptical machine. The person is wearing a light blue short-sleeved shirt. The background shows other people in a gym setting, slightly out of focus. The overall image has a blue tint.

# Pejlemærke 4

**Flere københavnere med  
minoritetsbaggrund skal opleve en bedre  
sundhedstilstand og forbedret livskvalitet**

# Mål 9: Flere københavnere med minoritetsbaggrund skal opleve en bedre sundhedstilstand

Indikator 1: Andelen af københavnere med ikke-vestlig baggrund, som deltager i et diabetesforløb i Center for Diabetes, og derfor mestrer hverdagslivet med type 2-diabetes

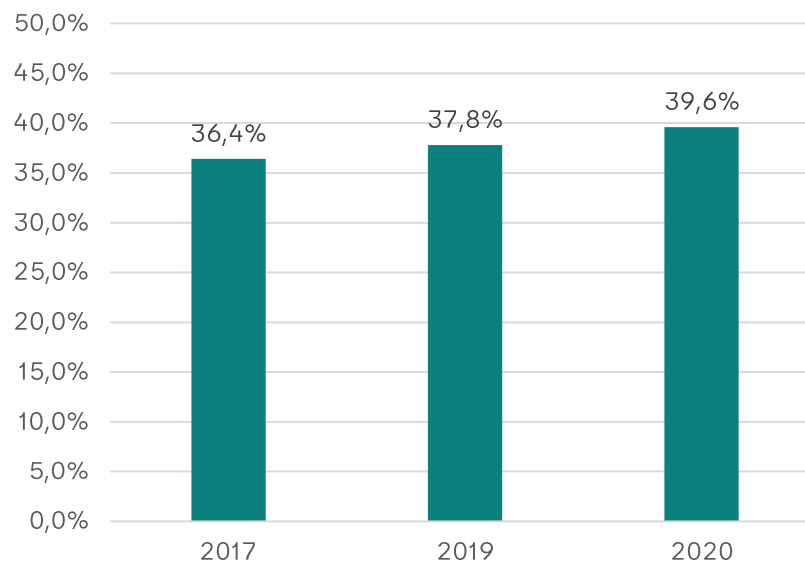
## Status

I 2020 var andelen af ikke-vestlige indvandrere med type 2-diabetes, der blev henvist til Center for Diabetes 39,6 pct. Andelen af ikke-vestlige indvandrere, der modtog tilbud i Center for Diabetes er derfor steget med 3,2 procentpoint fra 2017-20.

## Opgørelse

Opgørelsen er baseret på andelen, der henvises til Center for Diabetes og ikke andelen, der deltager. Da opgørelsen er baseret på data om borgerens fødeland, dækker den kun over ikke-vestlige indvandrere og ikke efterkommer, der er født i Danmark.

Figur 16: Antallet af københavnere med ikke-vestlig baggrund, som deltager i et diabetesforløb i Center for Diabetes, 2017-20



Kilde: Center for Diabetes

# Mål 9: Flere københavnere med minoritetsbaggrund skal opleve en bedre sundhedstilstand

## Indikator 2: Andelen af børn med ikke-vestlig baggrund, der er overvægtige

### Status

Der ses en lille stigning i det samlede antal børn i 5. klasse med overvægt i 2020, mens det ikke har været muligt at se data for andelen af børn med ikke-vestlig baggrund. Dertil har coronanedlukningen mm. betydet, at sundhedsplejen har set færre børn end de tidligere år.

29 pct. af børn med ikke-vestlig baggrund i 5. klasse var overvægtige i skoleåret 2018/19, hvilket er et fald på 4 procentpoint i forhold til skoleåret 2017/18.

I skoleåret 2018/19 var 13 pct. af børn i 5. klasse med dansk baggrund overvægtige, hvilket er 16 procentpoint lavere end børn i 5. klasse med ikke-vestlig baggrund.





# Pejlemærke 5

**Flere københavnere med forskellige baggrunde skal bo side om side og færre københavnere med minoritetsbaggrund skal udøve kriminalitet**

# Mål 10: Københavns skal være en by uden udsatte byområder

Indikator 1: De udsatte byområder er 25 pct. mindre udsatte i 2022 end i 2017. Målet opnås ved, at de udsatte byområders efterslæb ift. københavnerniveau er 25 pct. mindre på mindst halvdelen af de fem udpegningsområder

## Status

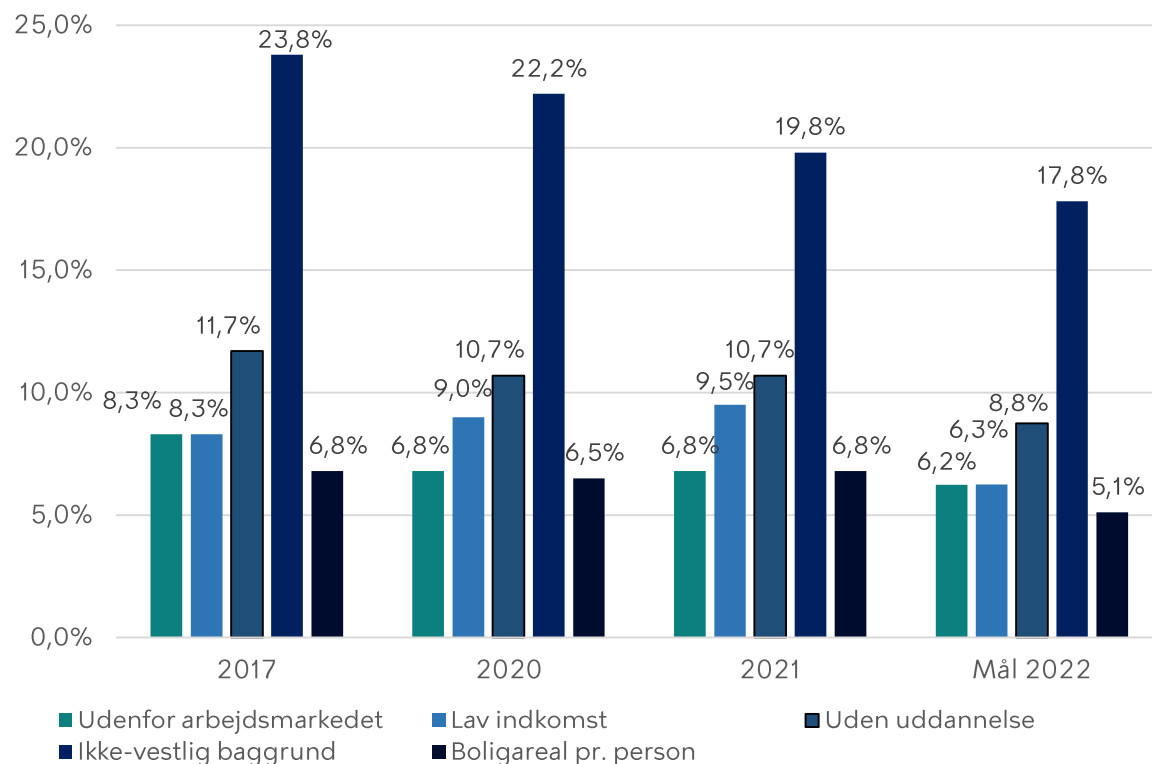
Efterslæbet er blevet mest reduceret på de målsætninger, der omhandler 'Borgere udenfor arbejdsmarkedet', 'Borgere med ikke-vestlig baggrund' og 'Borgere uden uddannelse' med hhv. 1,5-, 4,0- og 1,0 procentpoint. Andelen af personer med lav indkomst er steget med 1,2 procentpoint, og efterslæbet i boligareal pr. person fremstår uændret.

Samlet set vurderer Teknik- og Miljøforvaltningen at det er muligt at opnå integrationspolitikens mål om 25 procent reduktion på halvdelen af de fem kriterier for udsatte byområder (Udenfor arbejdsmarkedet, ikke vestlig baggrund). Det forudsætter dog, at efterslæbet med arbejdsmarked og ikke-vestlig baggrund fortsat bevæger sig i den ønskede retning, og at der sker en betydelig fremgang på kriteriet for 'Borgere uden uddannelse'.

## Opgørelse

De udsatte byområders efterslæb relativt til resten af København måles på baggrund af de fem kriterier, der ligger til grund for udpegningen af udsatte byområder.

Figur 18: Efterslæb for de udsatte byområder i forhold til resten af København i procentpoint, 2017-21



Note: Arbejdsmarkedsdata opgøres først fra Danmarks Statistik i ultimo maj 2021. 28  
Der er derfor brugt status-tal fra 2020.

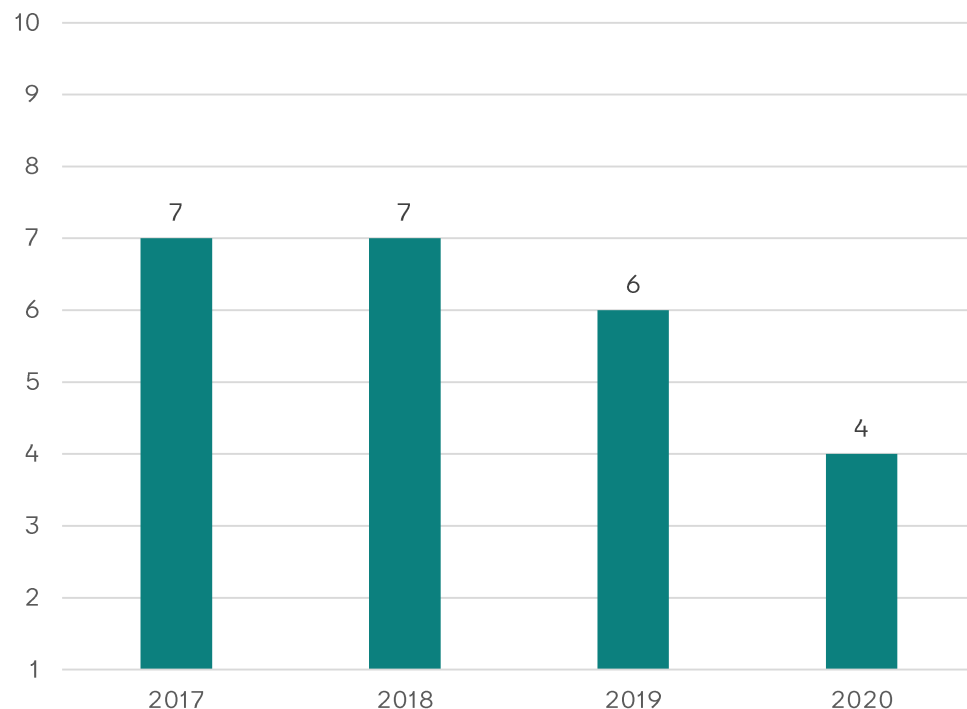
# Mål 10: Københavns skal være en by uden udsatte byområder

Indikator 2: Færre københavnske byområder er på regeringens negativliste (liste over udsatte byområder) i 2022 end i 2017

## Status

Der er i 2020 fire boligområder i Københavns Kommune på regeringens negativliste (liste over udsatte byområder). Der er to færre områder end i 2019. De fire områder er Mjølnerparken og Tingbjerg, som er hårde ghettoområder, Aldersrogade, som er ghettoområde og Stærevej, der er udpeget som udsat boligområde.

**Figur 19: Antal københavnske byområder på regeringens negativliste (liste over udsatte byområder), 2017-20**



Kilde: Regeringens liste over udsatte boligområder



# Mål 11: Færre københavnere skal opleve udsættelser i de udsatte byområder

Indikator: Antallet af varslinger af fagedudsættelser i de udsatte byområder er faldet med 13 pct.

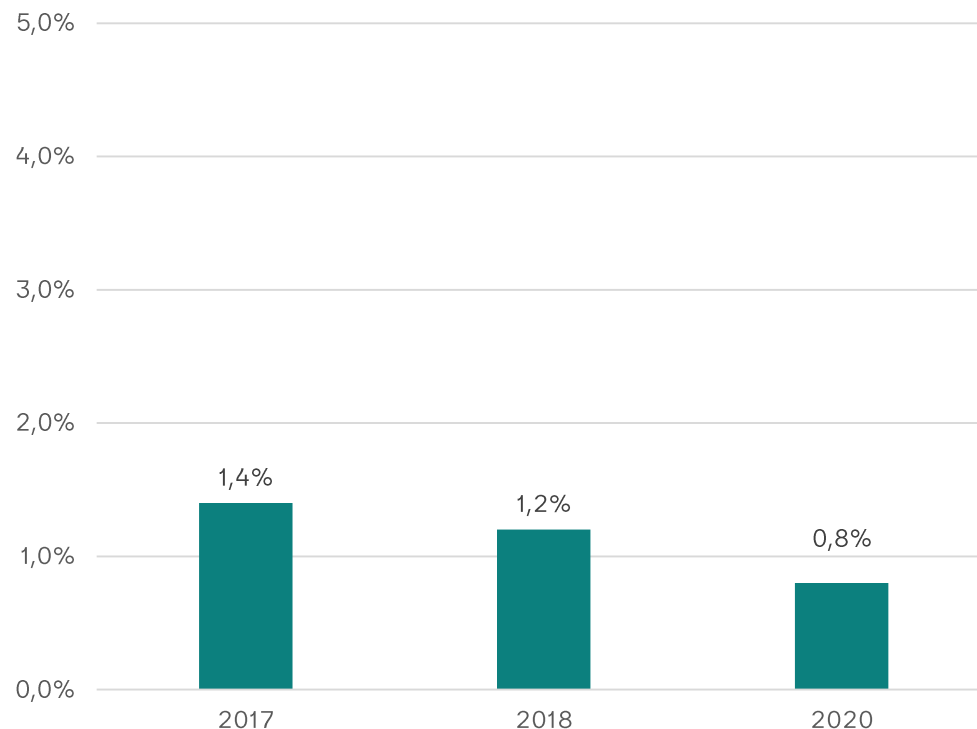
## Status

Status for 2020 viser, at niveauet for varslede udsættelser i 2020 i de udsatte byområder er faldet til 0,8 % (559 varslede udsættelser), svarende til et fald på knap 43 % ift. baseline. For hele København er niveauet faldet til 0,3 % (656 varslede udsættelser).

Baseline (2017) viste, at niveauet for varslede fagedudsættelser for de udsatte byområder var på 1,4 % og for hele København, var niveauet på 0,6 %.

Det bemærkes, at antallet af effektuerede udsættelser generelt har været lavt i 2020. Det kan dels skyldes, at fagedretten har været lukket i en længere periode pga. corona. Desuden har boligorganisationerne oplyst, at de oplever færre restancer.

Figur 20: Andel varslinger af fagedudsættelser i udsatte byområder, 2017-20



Kilde: Socialforvaltningen

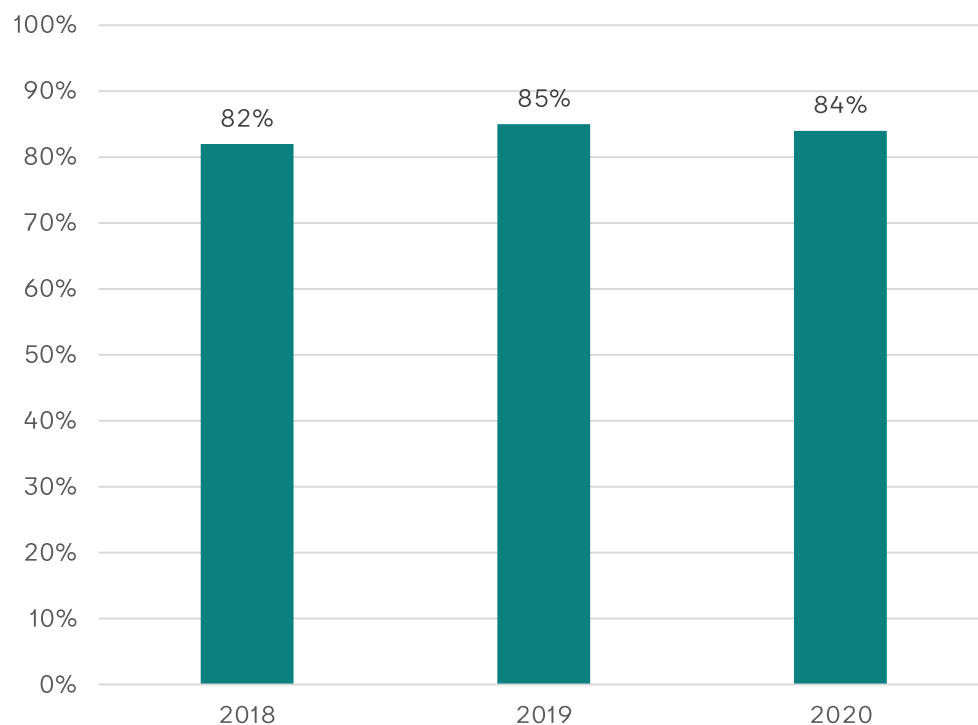
## Mål 12: Mere jævn fordeling af almene boliger i København, som øger den sociale balance

**Indikator:** Andelen af skoledistrikter, hvor der er 30 pct. almene boliger eller derunder. Etablering af nye boliger skal følge retningslinjerne i kommuneplanen, hvoraf det fremgår, at nye almene boliger som udgangspunkt placeres i skoledistrikter, hvor der i forvejen er 30 pct. almene boliger eller derunder

### Status

I 2020 var der i 84 pct. af skoledistrikter 30 pct. almene boliger eller derunder, svarende til 48 ud af 57\* skoledistrikter. Mellem 2018-20 er andelen af skoledistrikter med 30 pct. almene boliger eller derunder steget med 2 procentpoint. Andelen er faldet med 1 procentpoint relativt til 2019.

**Figur 21: Andelen af skoledistrikter, hvor der er 30 pct. almene boliger eller derunder, 2018-20**



Kilde: Økonomiforvaltningen

## Mål 13: Færre unge kriminelle i udsatte byområder

Indikator: Andelen af mindreårige kriminelle fra udsatte byområder fremstillet i grundlovsforhør er faldet med 3 procentpoint

### Status

Status for 2020 viser, at andelen af mindreårige kriminelle fra udsatte byområder i 2020 udgjorde 59 % (20 unge) af det samlede antal mindreårige kriminelle (34 unge) fremstillet i grundlovsforhør i København i 2020.

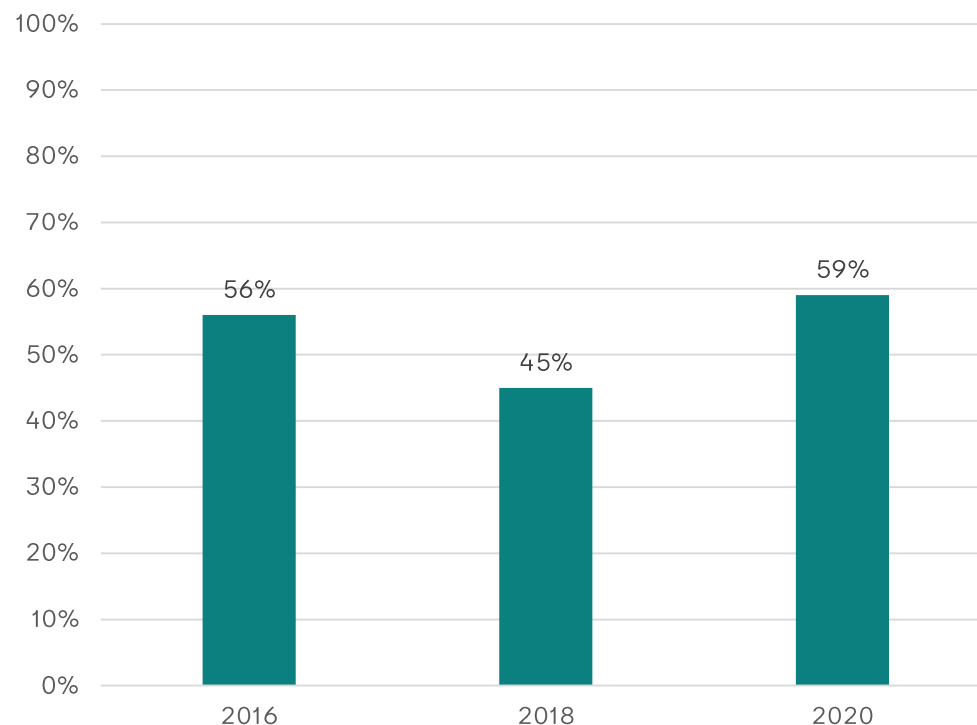
Baseline viste, at andelen af mindreårige kriminelle fra udsatte byområder udgjorde 56 % (28 unge) af det samlede antal mindreårige kriminelle (50 unge) fremstillet i grundlovsforhør i København i 2016.

Der er således sket et fald i antallet af unge fra udsatte byområder, som fremstilles i grundlovsforhør i København, men gruppen udgør en større andel af det samlede antal unge i København, der fremstilles. Derfor viser målopførelsen – trods faldet – en stigning på 3 procentpoint.

### Opgørelsen

Opgørelsen dækker over mindreårige fremstillet i grundlovsforhør og ikke antallet af dømte.

Figur 22: Andelen af mindreårige kriminelle fra udsatte byområder fremstillet i grundlovsforhør, 2016-20



# VÆKST GENNEM JOB OG UDDANNELSE

---

## **Københavns Kommune**

Beskæftigelses- og Integrationsforvaltningen

Bernstorffsgade 17

1557 København V

[www.kk.dk](http://www.kk.dk)

