



## Orientering

Til Økonomiudvalget

### Kriminalitetsnøgletal helår 2024

#### Resumé

Økonomiudvalget orienteres om kriminalitetsnøgletal for januar til december 2024 (helår). I notatet sammenlignes udviklingen fra 2019 til 2024 samt udviklingen fra 2023 til 2024.

#### Problemstilling

Økonomiudvalget orienteres to gange om året om nøgletal for kriminaliteten i Københavns Kommune.

Københavns Kommune modtager data om kriminalitetsudviklingen fra Københavns Politi i form af notatet "Lokal Kriminalitetsstatistik: Status på Kriminalitetsudviklingen". Notatet udarbejdes i forbindelse med møder i Kredsrådet i Københavns Politikreds. Opgørelsen består af dynamiske tal, der opdateres løbende, hvorfor de er behæftet med usikkerhed. For eksempel kan der frafalde sigtelser, efter opgørelsen er foretaget.

Datagrundlaget er følgende:

- Antal anmeldelser i Københavns Kommune for overtrædelse af hele straffeloven (dynamiske tal).
- Antal anmeldelser i Københavns Kommune af udvalgte kriminalitetstyper (dynamiske tal).
- Antal sigtede unge med bopæl i Københavns Kommune for straffelovsovertrædelser (dynamiske tal).
- Gennemsnitligt antal fængslede rocker- og bandemedlemmer i Københavns Politikreds (dynamiske tal).
- Antal anmeldelser i Københavns Kommune inden for sagsområdet økonomisk kriminalitet (dynamiske tal).

Definitioner og gerningskoder for de afrapporterede kriminalitetstyper fremgår på side 5-6.

#### Løsning

##### Udviklingen i straffelovsovertrædelser

Tabel 1 viser, at der er sket et fald i antallet af anmeldelser for overtrædelse af straffeloven fra 2019 til 2024 og fra 2023 til 2024.

01-04-2025

Sagsnummer i F2  
2025 - 2937

Dokumentnummer i F2  
7239735

Sagsnummer eDoc  
2025-0045992

Sagsbehandler  
Amalie Brunke Vad Hansen

**Tabel 1: Antal anmeldelser for overtrædelse af straffeloven i perioderne 2019, 2023 og 2024**

År	Antal anmeldelser	Procentvis ændring fra år til år
2019 (baseline)	62.062	
2023	48.645	
2024	47.836	-1,7 %

Den samlede procentvise ændring fra perioden 2019 til perioden 2024 er -22,9 procent

### Udvikling i udvalgte typer kriminalitet

Tabel 2 viser udviklingen i anmeldelser af fem typer kriminalitet. Udviklingen beskrives fra 2019 til 2024 og 2023 til 2024.

**Tabel 2: Udvikling i antal anmeldelser for udvalgte typer kriminalitet (2019-2024 og 2023-2024)**

	Udvikling 2019-2024	Udvikling 2023-2024
Indbrud i privat beboelse	-881	-57
Tyveri	-8.518	-1.201
Gaderøveri	-109	36
Vold	6	-50
Voldtægt	11	-31

Udviklingen for de fem udvalgte typer kriminalitet er følgende:

Indbrud i privat beboelse:

- Fra 2019 til 2024: Et fald på 881 anmeldelser om indbrud i privat beboelse (fra 1.633 til 752).
- Fra 2023 til 2024: Et fald på 57 anmeldelser om indbrud i privat beboelse (fra 809 til 752).

Tyveri:

- Fra 2019 til 2024: Et fald på 8.518 tyverianmeldelser (fra 17.392 til 8.874).
- Fra 2023 til 2024: Et fald på 1.201 tyverianmeldelser (fra 10.075 til 8.874).

Gaderøveri:

- Fra 2019 til 2024: Et fald på 109 anmeldelser om gaderøveri (fra 426 til 317).
- Fra 2023 til 2024: En stigning på 36 anmeldelser om gaderøveri (fra 281 til 317).

Vold:

- Fra 2019 til 2024: En stigning på 6 voldsanmeldelser (fra 2.229 til 2.235).
- Fra 2023 til 2024: Et fald på 50 voldsanmeldelser (fra 2.285 til 2.235).

Voldtægt:

- Fra 2019 til 2024: En stigning på 11 voldtægtsanmeldelser (fra 174 til 185).
- Fra 2023 til 2024: Et fald på 31 voldtægtsanmeldelser (fra 216 til 185).

### Udvikling i antal sigtede unge og U15-sigtede børn i aldersgruppen 10-17 år for alle straffelovsovertrædelser

Tabel 3 viser, at der er sket et fald i antallet af sigtede unge bosat i Københavns Kommune, både når 2019 sammenlignes med 2024, og når 2023 sammenlignes med 2024.

Udviklingen for sigtede unge inkluderer ikke straffelovsovertrædelser med gerningsadresse udenfor Københavns Politikreds, hvorfor antallet af sigtede unge med bopæl i Københavns Kommune kan være højere. Begrebet U15-sigtede anvendes for personer under den kriminelle lav-alder.

**Tabel 3: Udviklingen i antal sigtede unge/U15-sigtede børn (2019-2024 og 2023-2024)**

	Udvikling 2019-2024	Udvikling 2023-2024
10-17-årige	-21	-86

Udviklingen for hele aldersgruppen af de 10-17-årige er følgende:

- Fra 2019 til 2024: Et fald på 21 sigtede/U15-sigtede (fra 529 til 508).
- Fra 2023 til 2024: Et fald på 86 sigtede/U15-sigtede (fra 594 til 508).

### Andelen af københavnske sigtede unge og U15-sigtede børn i aldersgruppen 10-17 år for alle straffelovsovertrædelser

Tabel 3.1 viser, at der er sket et fald i andelen af sigtede unge bosat i Københavns Kommune, både når 2019 sammenlignes med 2024, og når 2023 sammenlignes med 2024. Beregningen tager udgangspunkt i det samlede befolkningstal for 10-17 årige i 2019, 2023 og 2024.

**Tabel 3.1: Andel af københavnske unge sigtede for overtrædelse af straffeloven 2019, 2023 og 2024**

År	Andel sigtede unge
2019 (baseline)	1,3%
2023	1,4%
2024	1,2%

**Udvikling i fængslede rocker- og bandemedlemmer**

Tabel 4 viser udviklingen i det gennemsnitlige antal af fængslede rocker- og bandemedlemmer i Københavns Politikreds fra 2019-2024 og fra 2023-2024.

**Tabel 4: Udviklingen i gennemsnitligt antal fængslede rocker- og bandemedlemmer (2019-2024 og 2023-2024)**

	Udvikling 2019-2024	Udvikling 2023-2024
Fængslede rocker- og bandemedlemmer	0	2

Udviklingen i fængslede rocker- og bandemedlemmer:

- Fra 2019 til 2024: Hverken et fald eller en stigning i gennemsnitligt antal fængslede (fra 135 til 135).
- Fra 2023 til 2024: En stigning på 2 fængslede i gennemsnit (fra 133 til 135).

**Udvikling i økonomisk kriminalitet**

Tabel 5 viser, at der er sket et fald i antallet af anmeldelser af økonomisk kriminalitet, både når 2019 sammenlignes med 2024, og når 2023 sammenlignes med 2024.

**Tabel 5: Udviklingen i antal anmeldelser af økonomisk kriminalitet (2019-2024 og 2023-2024)**

	Udvikling 2019-2024	Udvikling 2023-2024
Økonomisk kriminalitet	-2.910	-2.288

Udviklingen i økonomisk kriminalitet:

- Fra 2019 til 2024: Et fald på 2.910 anmeldelser (fra 14.258 til 11.348).
- Fra 2023 til 2024: Et fald på 2.288 anmeldelser (fra 13.636 til 11.348).

**Økonomi**

Der er ingen økonomiske konsekvenser af orienteringen.

**Videre proces**

Kriminalitetsnøgletallene forelægges Økonomiudvalget to gange årligt. Den næste forelæggelse vil være for første halvår 2025 og forventes at finde sted i 3. kvartal 2025.

## Bilag

Slides: Kriminalitetsnøgletal helår 2024.

### Gerningskoder og definitioner:

#### Indbrud i privat beboelse

- 75211 - Indbrud i villa og lignende
- 75212 - Indbrud lejlighed
- 75213 - Indbrud i værelse
- 75217 - Indbrud i landejendom

#### Tyveri

- 75607 - Tyveri fra lomme/taske/bagage
- 75551 - Tyveri fra cafeteria/restauration
- 75608 - Tyveri af taske/bagage
- 75574 - Tyveri, tricktyveri på gadeplan

#### Gaderøveri

- 76319 - Røveri mod andre
- 76329 - Særligt farligt røveri mod andre

#### Vold

- 73241 - Vold
- 73251 - Kvalificeret vold

#### Voldtægt

- 72301 - Voldtægt ved anvendelse af vold eller trussel om vold
- 72302 - Voldtægt ved ulovlig tvang
- 72303 - Voldtægt ved udnyttelse af hjælpeløs tilstand
- 72304 - Voldtægt ved samleje med barn under 12 år
- 72305 - Voldtægt.

Bemærk at gerningskoderne 72301, 72302 samt 72303 er udgået pr. 6. januar 2021. De medtages i opgørelsen for at vise historiske data.

#### Definition af unge:

- Unge defineres som 10-17-årige, begge aldre inklusiv. Det er alderen på gerningstidspunktet, der er definerende. Tallene gælder for unikke sigtede.
- Det er et kriterium, at de bor i Københavns Kommune på gerningstidspunktet. Gerninger kan godt være begået uden for kommunegrænsen, men forbrydelser begået uden for Københavns Politikreds medregnes ikke.
- Befolkningstallet for de 10-17-årige er hentet fra Danmarks Statistiks Statistikbank fra de fire kvartaler af 2019, 2023 og 2024.

**Definition af økonomisk kriminalitet:**

Økonomisk kriminalitet er et overordnet sagsområde, der omfatter en række forskellige former for kriminalitet. Sagerne har det til fælles, at forbrydelserne har en økonomisk gevinst som motiv. Betegnelsen dækker bl.a. over:


- Økonomisk kriminalitet, der antages at have et særligt betydeligt omfang, er et led i organiseret kriminalitet, udføres ved anvendelse af særlige forretningsmetoder, eller på anden måde er af særlig kvalificeret karakter.
- IT-relateret økonomisk kriminalitet, hvor gerningsstedet er internettet, og hvor it-systemer bruges til at opnå berigelse. Dette omfatter bl.a. samhandelsbedrageri, kreditbedrageri, misbrug af kortoplysninger, misbrug af adgang til tjenester (netbank m.m.), afpresning, kontaktbedrageri m.m.

# Kriminalitetsnøgletal

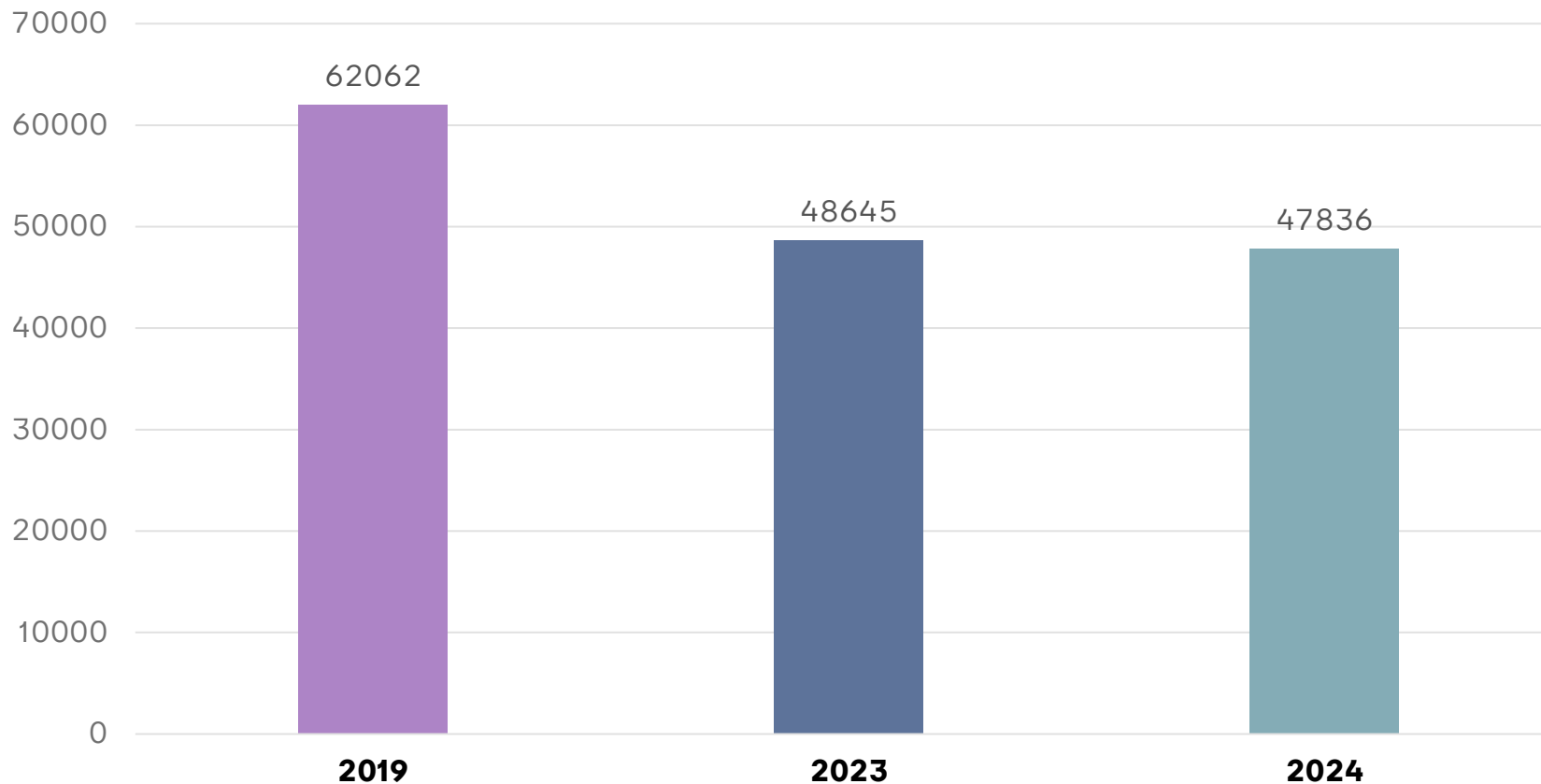
## Helår 2024



# Alle straffelovsovertrædelser begået i Københavns Kommune




Antal anmeldelser, alle straffelovsovertrædelser (2019, 2023 og 2024)



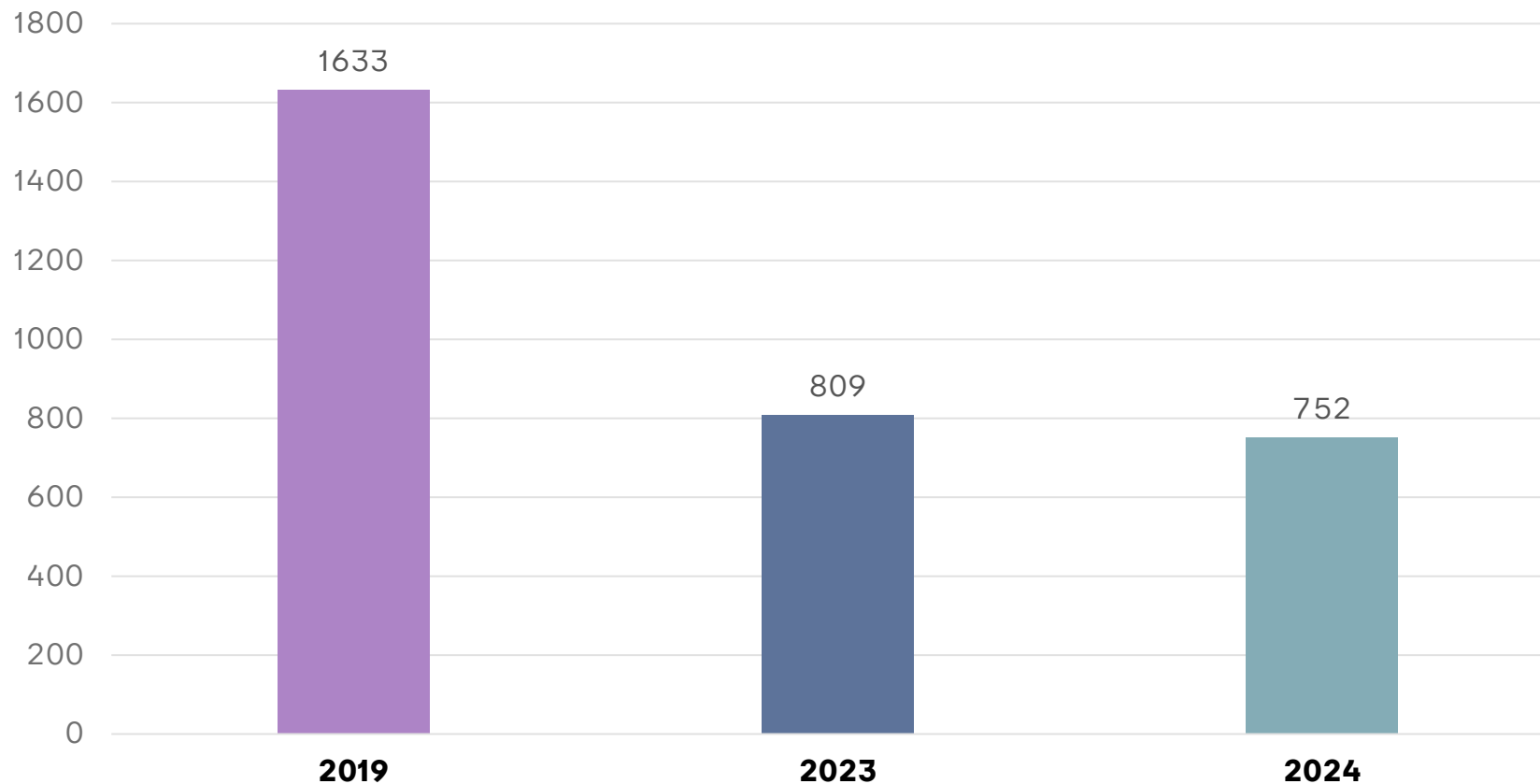
Kilde: Københavns Politi. Dynamiske tal.



# Indbrud i privat beboelse begået i Københavns Kommune




Antal anmeldelser, indbrud i privat beboelse (2019, 2023 og 2024)

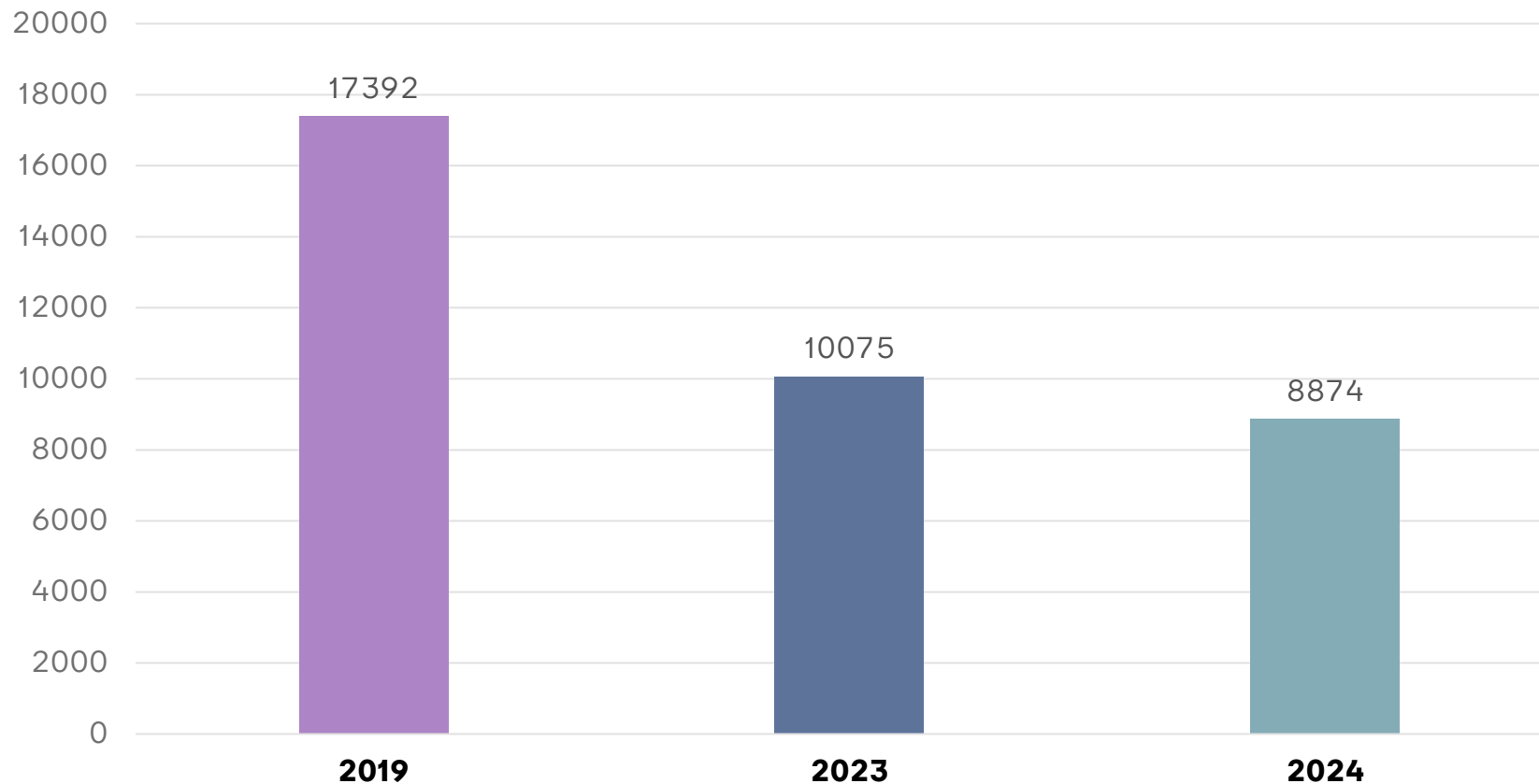


Kilde: Københavns Politi. Dynamiske tal.

# Tyveri begået i Københavns Kommune




Antal anmeldelser, tyveri (2019, 2023 og 2024)

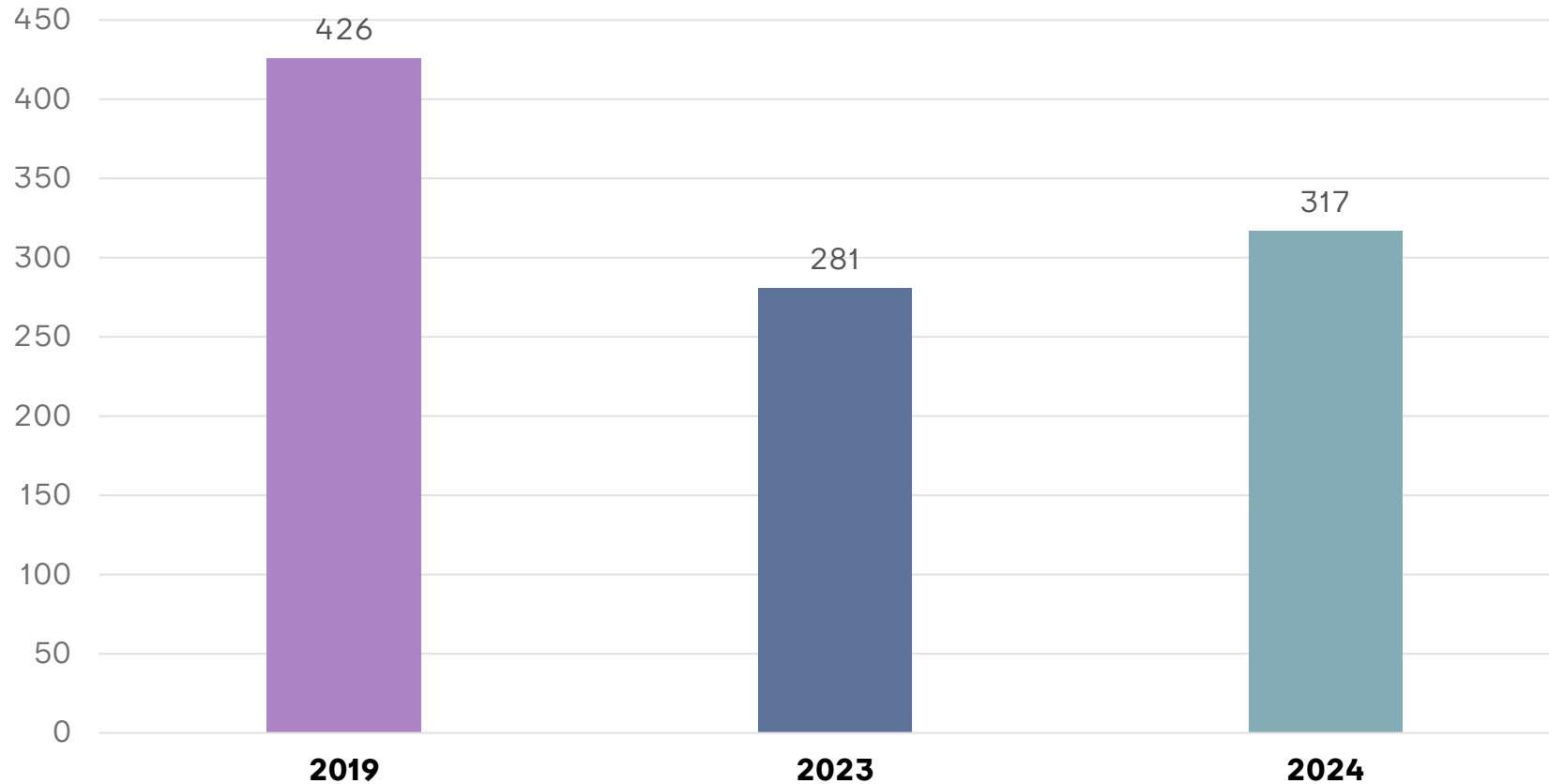


Kilde: Københavns Politi. Dynamiske Tal.

# Gaderøverier begået i Københavns Kommune

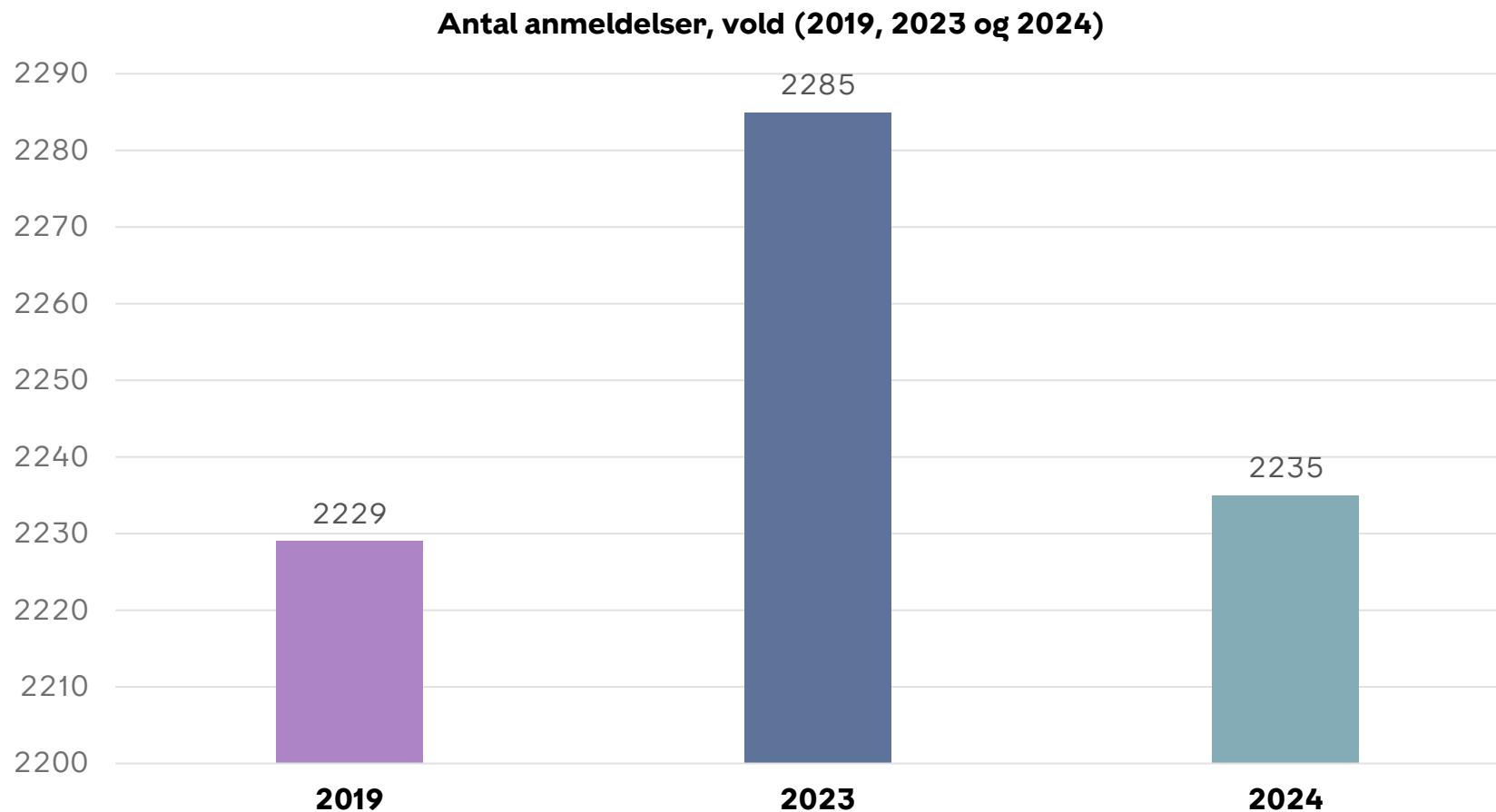



Antal anmeldelser, gaderøverier (2019, 2023 og 2024)




Kilde: Københavns Politi. Dynamiske tal.

# Vold begået i Københavns Kommune

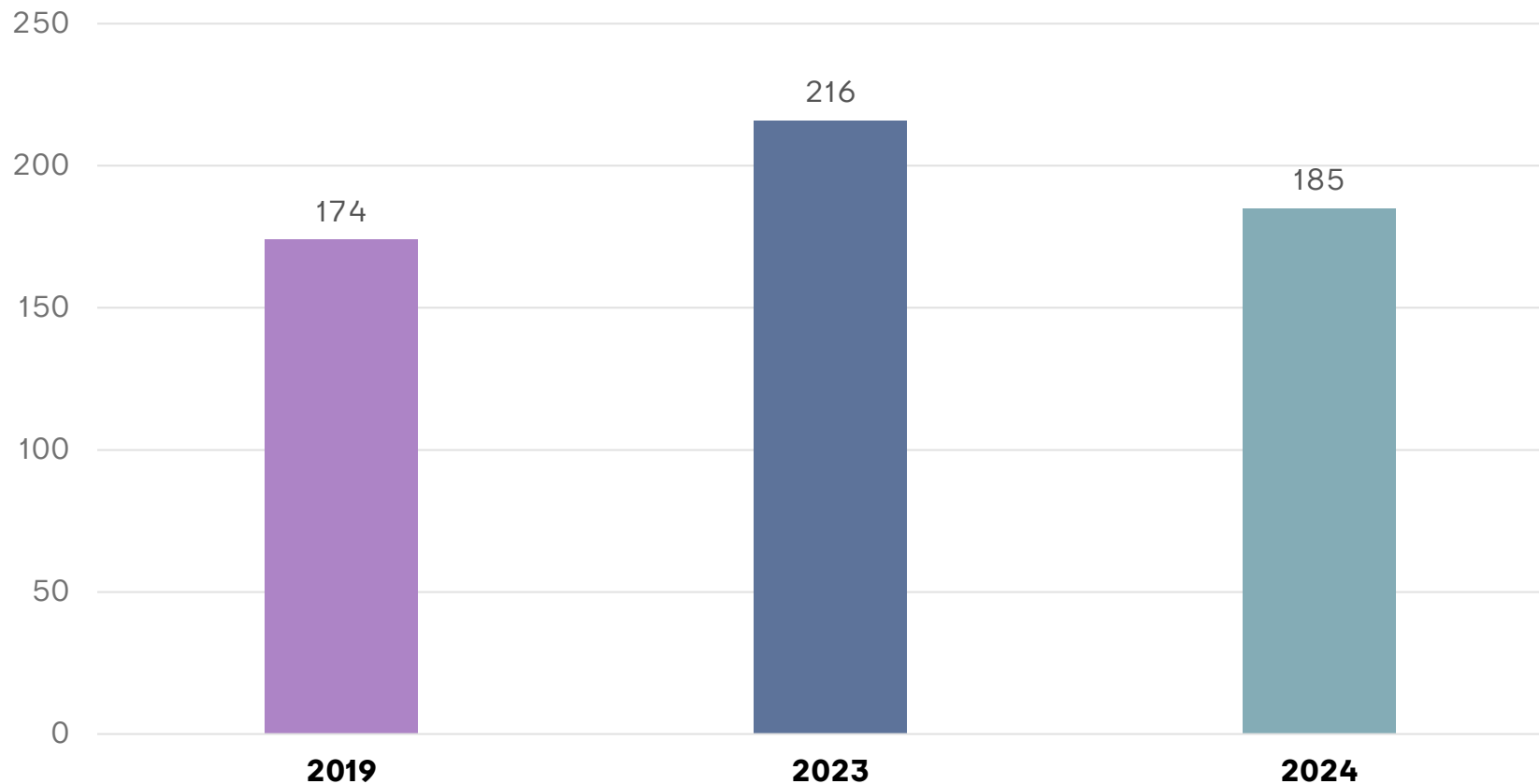


Kilde: Københavns Politi. Dynamiske tal.

# Voldtægt begået i Københavns Kommune



Antal anmeldelser, voldtægt (2019, 2023 og 2024)

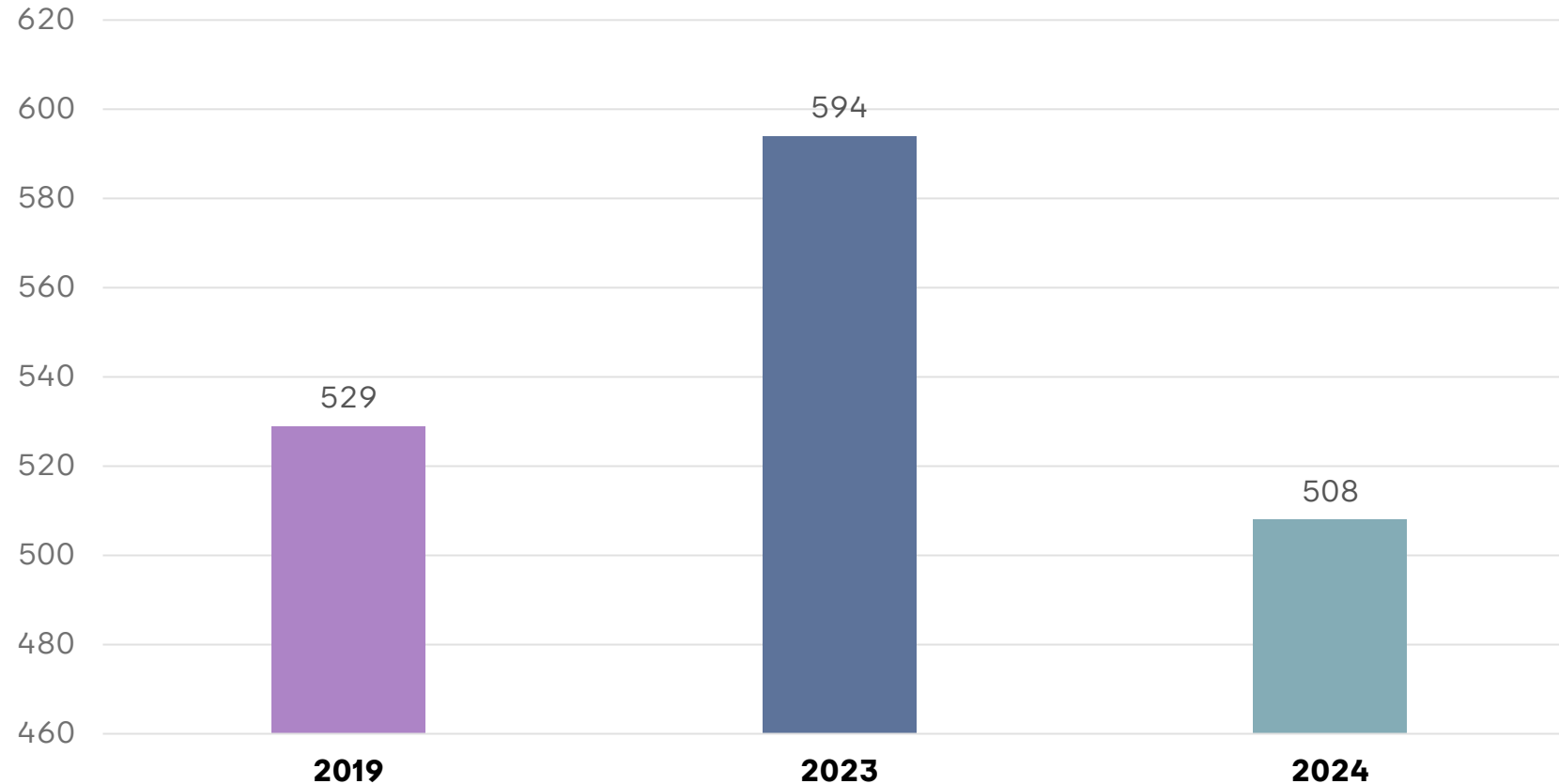


Kilde: Københavns Politi. Dynamiske tal.

# Sigtede unge med bopæl i Københavns Kommune




Sigtede unge/U15-sigtede børn\* (2019, 2023 og 2024)



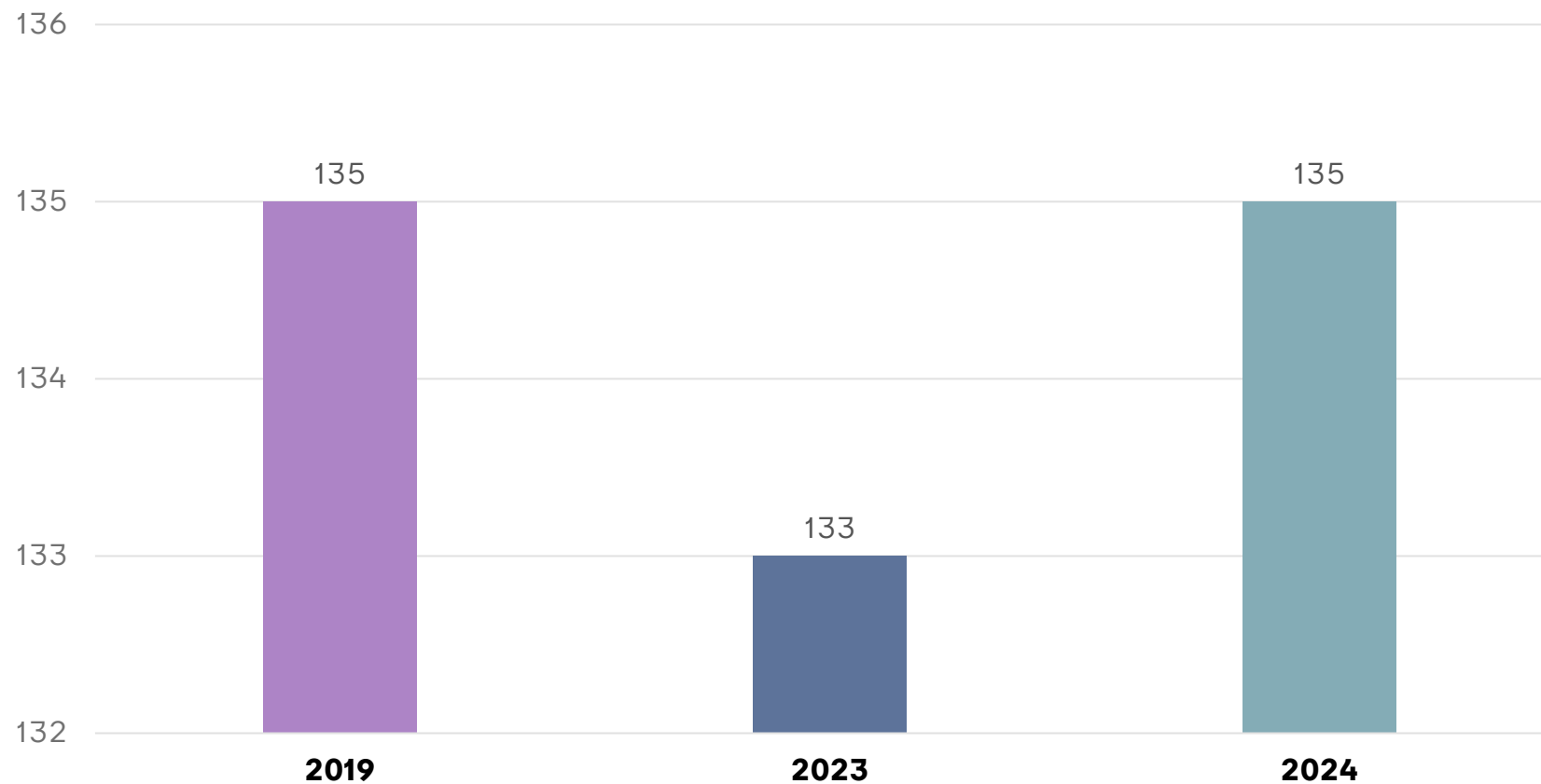
Kilde: Københavns Politi. Dynamiske tal.

\*Begrebet U15-sigtede børn anvendes her for de sager, der omfatter personer under den kriminelle lavalder. Tallene her dækker børn fra 10-17 år.

# Fængslede rocker- og bandemedlemmer i Københavns Politikreds




Gennemsnitligt antal fængslede rocker- og bandemedlemmer (2019, 2023 og 2024)

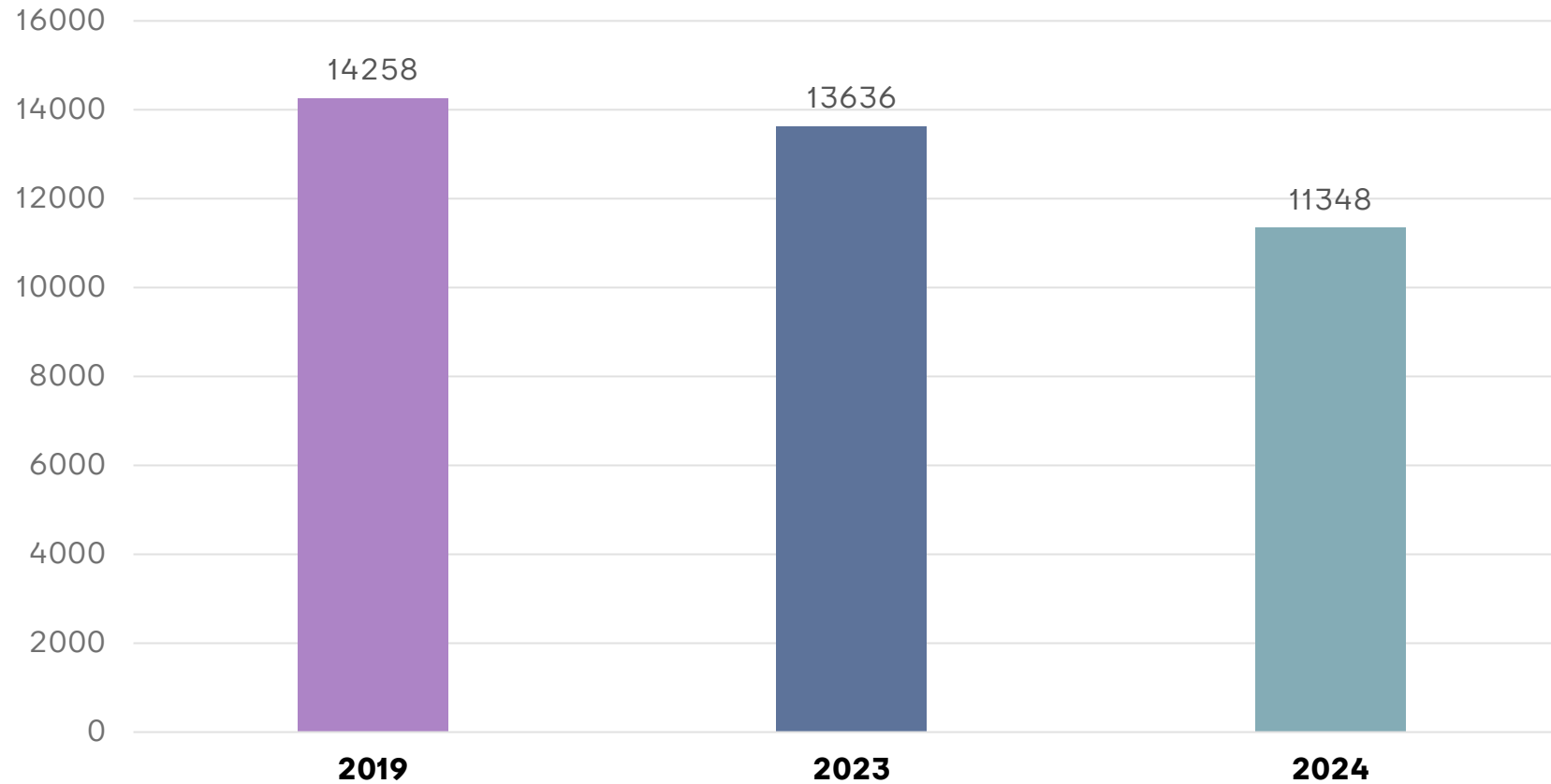


Kilde: Københavns Politi. Dynamiske tal.

# Økonomisk kriminalitet begået i Københavns Kommune



Antal anmeldelser, økonomisk kriminalitet (2019, 2023 og 2024)



Kilde: Københavns Politi. Dynamiske tal.