



Notat

Til Børne- og Ungdomsudvalget

Resultater fra folkeskolens prøver 2024 sammenholdt med hele landet

Børne- og Ungdomsudvalget (BUU) orienteres med dette notat om de landsdækkende resultater fra folkeskolens prøver 2024. Notatet viser Københavns resultater i forhold til hele landet og i forhold til Aarhus, da Aarhus er den bedst sammenlignelige kommune.

Karakterer fra folkeskolens prøver fra sommeren 2024 viser følgende:

- Karaktergennemsnittet i København i folkeskolens afgangseksamen ligger på samme niveau som sidste år. Det samme er tilfældet i Aarhus, mens hele landet falder en anelse.

Der er stadig stor forskel på præstationsniveauet afhængigt af social baggrund (forældres højeste uddannelse), men for elever med forældre med videregående uddannelse og grundskoleuddannelse er niveauet højere i København end i hele landet.

- Andelen af elever med mindst to i dansk og matematik i København er faldet fra 90,1% i forrige skoleår til 89,1% i 2023/24.

I hele landet ses samme udvikling, mens Aarhus oplever fremgang.

- I mundtlig dansk, mundtlig engelsk og i fællesprøven i fysik/kemi, biologi og geografi er niveauet højt og København præsterer i 2023/24 bedre end både Aarhus og hele landet.
- Der ses en tilbagegang i matematik med hjælpemidler og niveauet er nu det laveste siden 2016/17. Dette medfører at København ligger lavere end hele landet og markant under Aarhus.

BUU vil få forelagt særskilte sager med yderligere resultater og data om skolernes kvalitet i forbindelse med opfølgning på BUUs strategi *Vores børn - Københavns fremtid* på udvalgets møde i december 2024 og i forbindelse med faglighedsdrøftelsen i februar 2025.

18-09-2024

Sagsnummer I F2
2024 - 11188

Dokumentnummer i F2
6283648

Sagsnummer i eDoc
2024-0196771

Sagsbehandler
Jakob Jannik Sørensen

Baggrund

I skoleåret 2019/20 blev folkeskolens prøver aflyst. Elevernes prøvekarakterer i skoleåret 2019/20 udgøres i stedet af en ophøjelse af elevernes afsluttende standpunktskarakterer.

I skoleårene 2020/21 og 2021/22 blev folkeskolens prøver delvist aflyst.

I 9. klasse blev der afholdt prøver i de bundne prøver i dansk, og matematik samt engelsk. Resterende prøver i 9. klasse blev aflyst.

- For de aflyste prøver fik eleverne, ligesom i skoleåret 2019/20, ophøjet deres afsluttende standpunktskarakterer til prøvekarakterer.
- For de afholdte prøver fik eleverne ophøjet deres afsluttende standpunktskarakterer til prøvekarakterer, hvis standpunktskarakteren var højere end den opnåede prøvekarakter.

Ovenstående forhold medfører en væsentlig ændring af datagrundlaget sammenlignet med de øvrige skoleår. Analyser af prøvekarakterer og adgangsgivende gennemsnit fra skoleåret 2019/20, 2020/21 og 2021/22 bør derfor tolkes med varsomhed.

Udvikling i karakterer kan derudover bl.a. skyldes ændrede prøveformer, prøveoplæg og hjælpemidler eller ændrede faglige mål fremfor en egentlig faglig fremgang eller tilbagegang inden for de enkelte fag.

Bilag 1 indeholder tabeller med samtlige tal fra de viste figurer i notatet.

Bilag 1

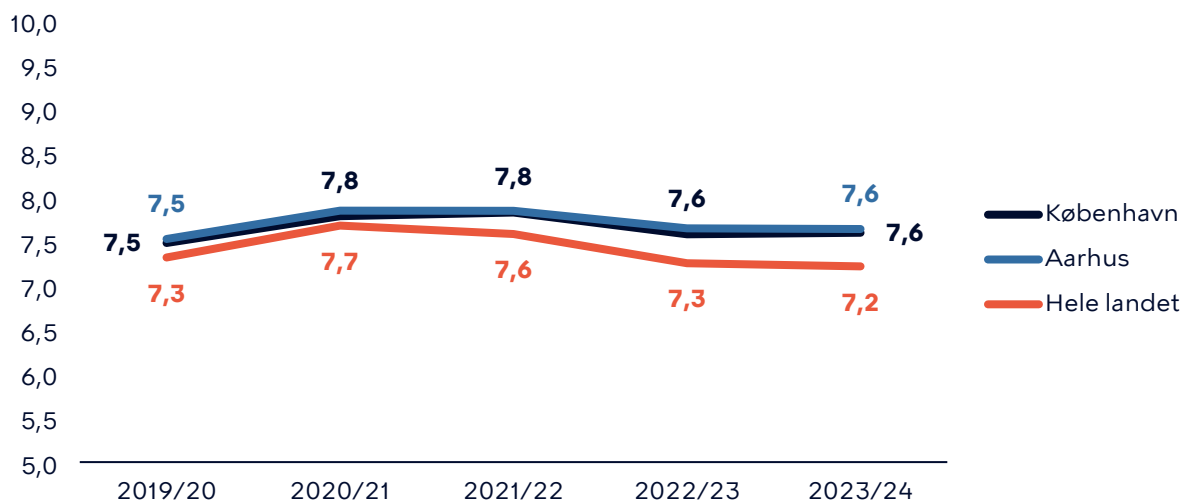
Resultater

Karaktergennemsnit - Obligatoriske prøver (folkeskolens afgangseksamen)

Karaktergennemsnittet i København i folkeskolens afgangseksamen ligger på samme niveau som sidste år. Det samme er tilfældet i Aarhus, mens hele landet falder minimalt.

Gennemsnittene fordelt på forældres højeste fuldførte uddannelse viser, at København fastholder niveauerne fra sidste skoleår. Det samme billede ses for hele landet. Der er stadig stor forskel på præstationsniveauet afhængigt af social baggrund (forældres højeste uddannelse).

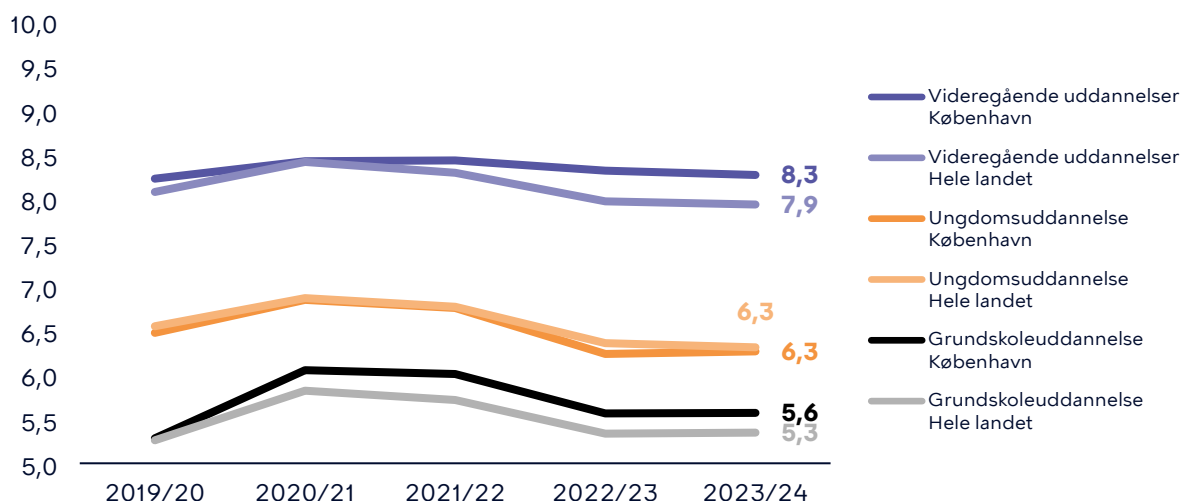
Fig. 1: Karaktergennemsnit - obligatoriske prøver



Kilde: Børne- og Undervisningsministeriet - Folke- og specialskoler, almen- og special elever i 9. klasse. Privatister indgår ikke. Folkeskolens afgangseksamen består af fem lovbundne prøver og to udtræksprøver. Karakterer fra det praktisk/musisk valgfag i 8. klasse indgår ikke i denne opgørelse.

Fig. 2: Karaktergennemsnit - obligatoriske prøver

Fordelt på forældres højeste fuldførte uddannelse



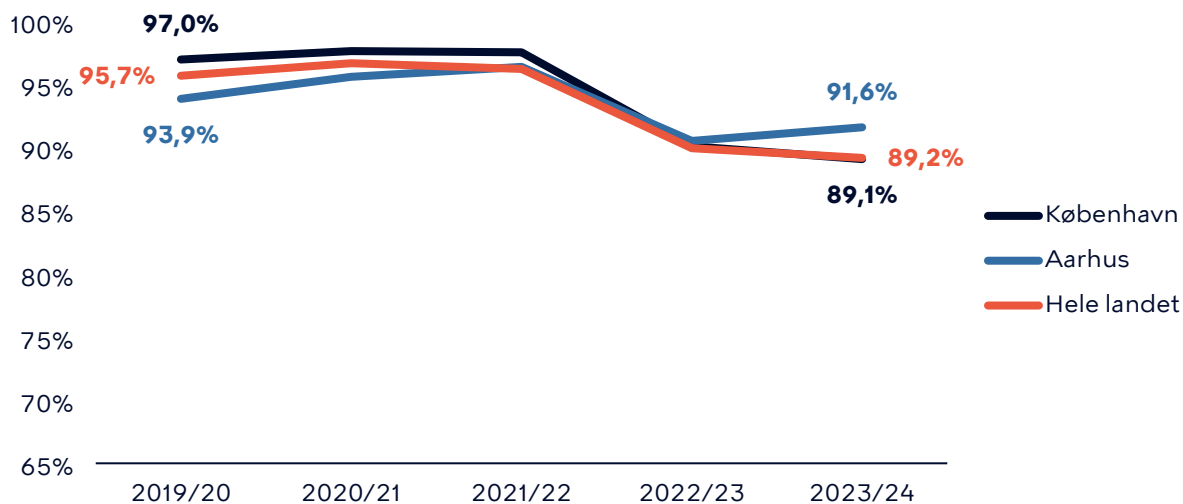
Kilde: Børne- og Undervisningsministeriet - Folke- og specialskoler, almen- og special elever i 9. klasse. Privatister indgår ikke. Folkeskolens afgangseksamen består af fem lovbundne prøver og to udtræksprøver. Karakterer fra det praktisk/musisk valgfag i 8. klasse indgår ikke i denne opgørelse.

Andel elever med mindst to i dansk og matematik

Andelen af elever med mindst to i dansk og matematik i København er faldet yderligere fra 90,1% i skoleåret 2022/23 til 89,1% i 2023/24. I hele landet ses samme udvikling, mens Aarhus efter sidste års tilbagegang igen oplever fremgang.

Når vi kigger på gennemsnittene fordelt på forældres højest fuldførte uddannelse, ligger niveauerne for alle undergrupper på samme niveau eller lavere end i sidste skoleår.

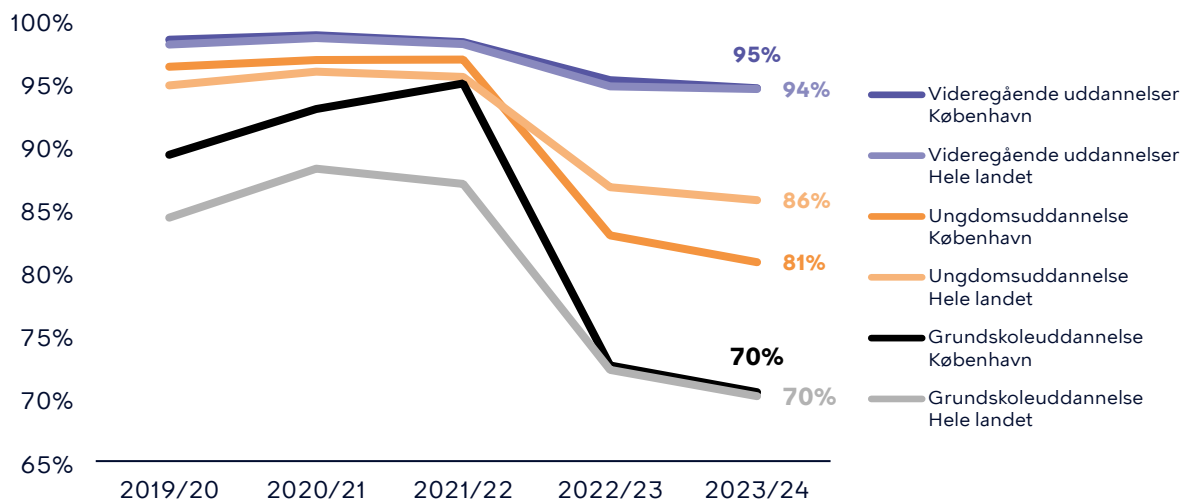
Fig. 3: Andel elever med mindst to i dansk og matematik



Kilde: Børne- og Undervisningsministeriet – Folkeskoler, almenelever i 9. klasse. Privatister og specialelever indgår ikke.

Fig. 4: Andel elever med mindst to i dansk og matematik

Fordelt på forældres højeste fuldførte uddannelse



Kilde: Børne- og Undervisningsministeriet – Folkeskoler, almenelever i 9. klasse. Privatister og specialelever indgår ikke.

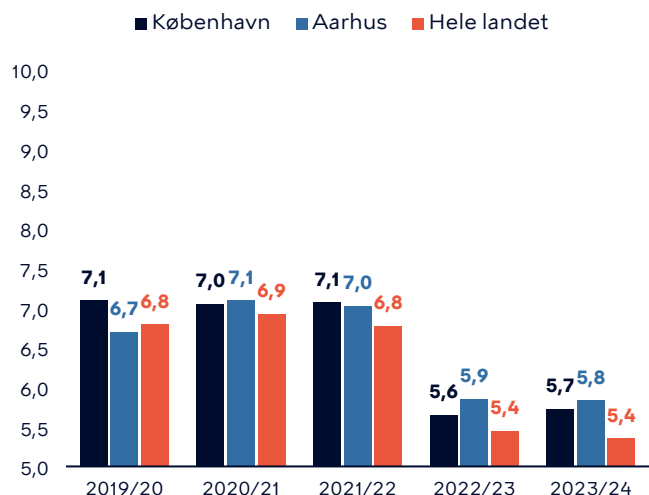
Karaktergennemsnit - udvikling i de enkelte lovbundne danskprøver

Overordnet ses der ikke den store udvikling i de enkelte lovbundne danskprøver. Til trods for en marginal stigning i læsning er niveauet stadig lavt (hvilket også er tilfældet i Aarhus og resten af landet).

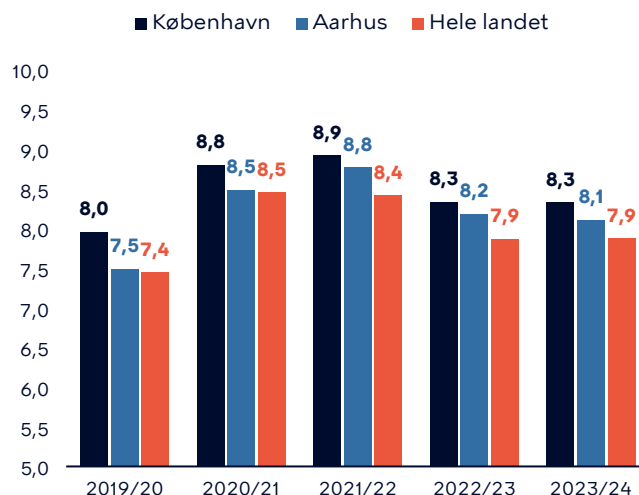
I 2023/24 ligger København på niveau eller over landet i alle fire dansk prøver, mens Aarhus præsterer bedre end København i både retskrivning og skriftlig fremstilling.

Fig. 5: Karaktergennemsnit - lovbundne prøver

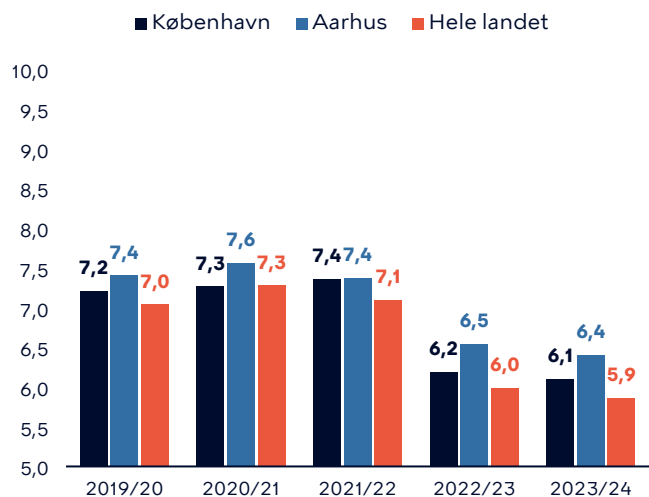
Dansk, læsning



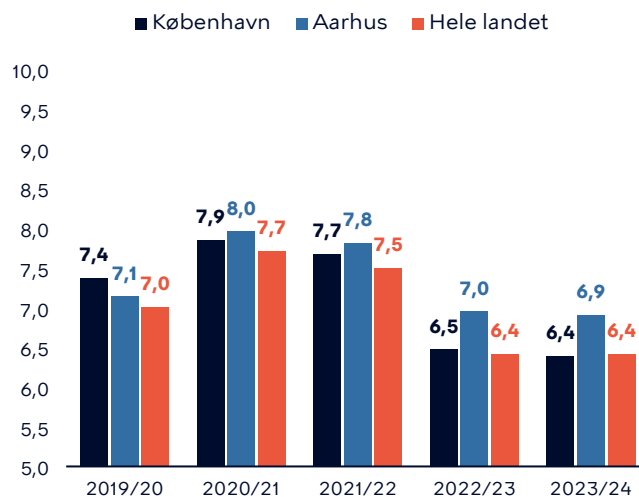
Dansk, mundtlig



Dansk, retskrivning



Dansk, skriftlig fremstilling



Kilde: Børne- og Undervisningsministeriet - Folke- og specialskoler, almen- og special elever i 9. klasse. Privatister indgår ikke.

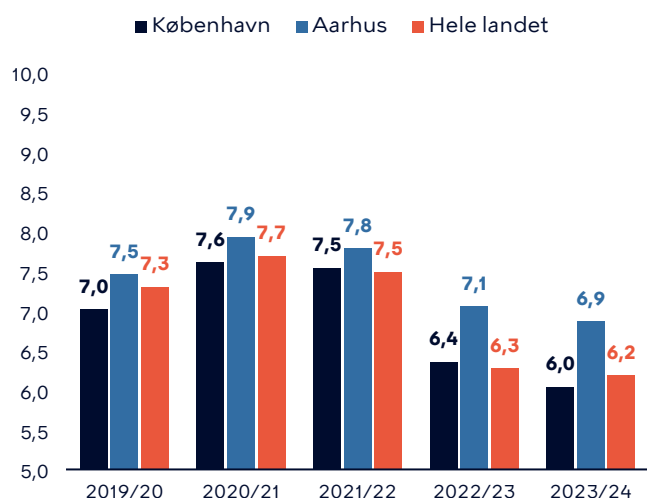
Karaktergennemsnit - udvikling i de enkelte lovbundne prøver

I mundtlig engelsk og i fællesprøven i fysik/kemi, biologi og geografi er niveauet højt og København præsterer i 2023/24 bedre end både Aarhus og hele landet.

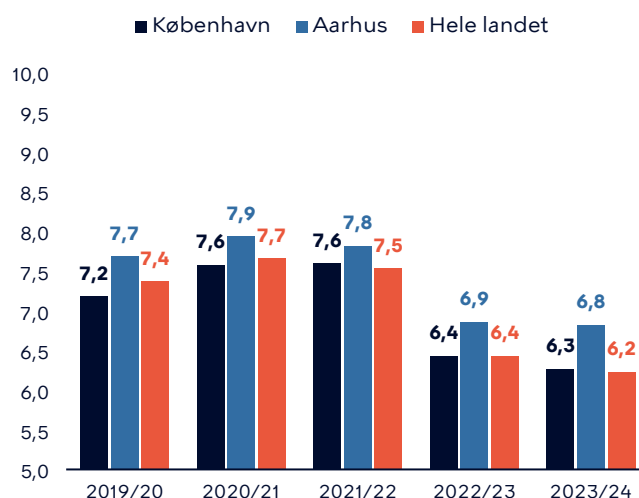
København har stadig en udfordring i forhold til matematik. Der ses en markant tilbagegang i matematik med hjælpemidler og niveauet er nu det laveste siden 2016/17 og København ligger lavere end hele landet og markant under Aarhus. I matematik uden hjælpemidler præsterer København på niveau med hele landet, men væsentligt under Aarhus.

Fig. 6: Karaktergennemsnit - lovbundne prøver matematik, engelsk og naturfaglige fællesprøve

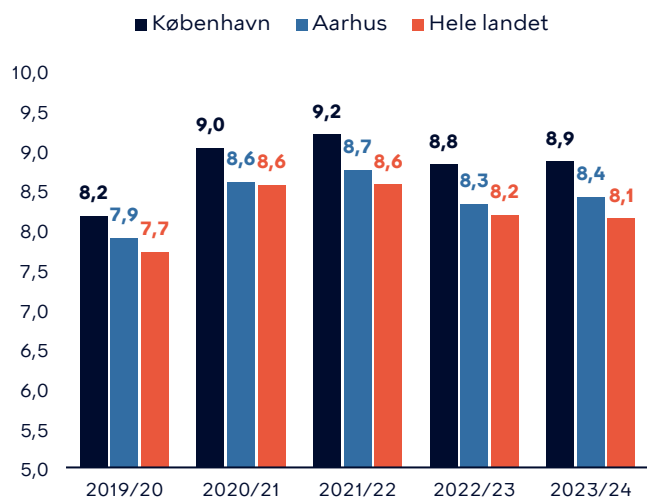
Matematik med hjælpemidler



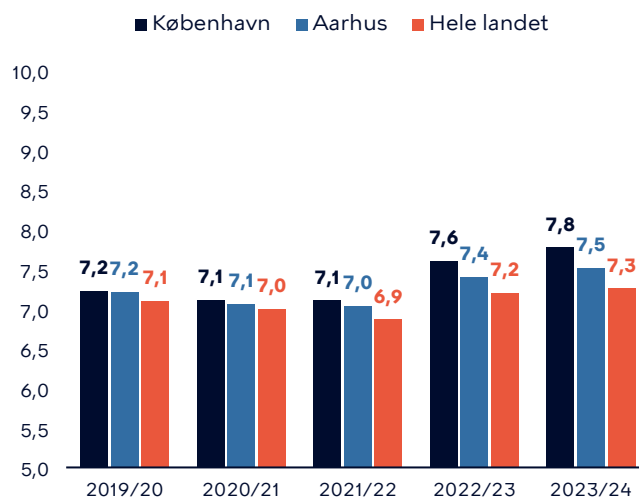
Matematik uden hjælpemidler



Engelsk, mundtlig



Fællesprøve i fysik/kemi, biologi og geografi



Kilde: Børne- og Undervisningsministeriet - Folke- og specialskoler, almen- og special elever i 9. klasse. Privatister indgår ikke.

Bilag 1

Tabel 1: Udvikling i karaktergennemsnit for folkeskolens afgangseksamen fordelt på forældres højeste fuldførte uddannelse

	2019/20	2020/21	2021/22	2022/23	2023/24
København	7,5	7,8	7,8	7,6	7,6
- Grundskoleuddannelse	5,3	6,1	6,0	5,6	5,6
- Ungdomsuddannelse	6,5	6,9	6,8	6,2	6,3
- Videregående uddannelser	8,2	8,4	8,4	8,3	8,3
Aarhus	7,5	7,8	7,8	7,6	7,6
- Grundskoleuddannelse	5,1	5,4	5,4	5,2	5,0
- Ungdomsuddannelse	6,3	6,7	6,8	6,5	6,4
- Videregående uddannelser	8,3	8,6	8,6	8,3	8,3
Hele landet	7,3	7,7	7,6	7,3	7,2
- Grundskoleuddannelse	5,3	5,8	5,7	5,3	5,3
- Ungdomsuddannelse	6,6	6,9	6,8	6,4	6,3
- Videregående uddannelser	8,1	8,4	8,3	8,0	7,9

Kilde: Børne- og Undervisningsministeriet - Folke- og specialskoler, almen- og special elever i 9. klasse. Privatister indgår ikke. Folkeskolens afgangseksamen består af fem lovbundne prøver og to udtræksprøver. Karakterer fra det praktisk/musisk valgfag i 8. klasse indgår ikke i denne opgørelse.

Tabel 2: Udvikling i andel af elever med mindst 2 i dansk og matematik fordelt på forældres højeste fuldførte uddannelse

	2019/20	2020/21	2021/22	2022/23	2023/24
København	97,0%	97,7%	97,6%	90,1%	89,1%
- Grundskoleuddannelse	89,3%	92,9%	94,9%	72,6%	70,5%
- Ungdomsuddannelse	96,3%	96,8%	96,8%	82,9%	80,8%
- Videregående uddannelser	98,4%	98,8%	98,2%	95,2%	94,6%
Aarhus	93,9%	95,6%	96,4%	90,6%	91,6%
- Grundskoleuddannelse	81,2%	82,8%	88,9%	75,0%	74,4%
- Ungdomsuddannelse	89,2%	94,5%	94,5%	86,5%	88,5%
- Videregående uddannelser	97,9%	98,7%	98,4%	96,3%	96,2%
Hele landet	95,7%	96,7%	96,3%	90,0%	89,2%
- Grundskoleuddannelse	84,3%	88,2%	87,0%	72,2%	70,1%
- Ungdomsuddannelse	94,8%	95,9%	95,5%	86,7%	85,7%
- Videregående uddannelser	98,0%	98,5%	98,1%	94,7%	94,5%

Kilde: Børne- og Undervisningsministeriet - Folkeskoler, almenelever i 9. klasse. Privatister og specialelever indgår ikke.

Tabel 3: Karaktergennemsnit - lovbundne prøver

		2019/20	2020/21	2021/22	2022/23	2023/24
Dansk, læsning	København	7,1	7,0	7,1	5,6	5,7
	Aarhus	6,7	7,1	7,0	5,9	5,8
	Hele landet	6,8	6,9	6,8	5,4	5,4
Dansk, mundtlig	København	8,0	8,8	8,9	8,3	8,3
	Aarhus	7,5	8,5	8,8	8,2	8,1
	Hele landet	7,4	8,5	8,4	7,9	7,9
Dansk, retskrivning	København	7,2	7,3	7,4	6,2	6,1
	Aarhus	7,4	7,6	7,4	6,5	6,4
	Hele landet	7,0	7,3	7,1	6,0	5,9
Dansk, skriftlig fremstilling	København	7,4	7,9	7,7	6,5	6,4
	Aarhus	7,1	8,0	7,8	7,0	6,9
	Hele landet	7,0	7,7	7,5	6,4	6,4
Matematik med hjælpemidler	København	7,0	7,6	7,5	6,4	6,0
	Aarhus	7,5	7,9	7,8	7,1	6,9
	Hele landet	7,3	7,7	7,5	6,3	6,2
Matematik uden hjælpemidler	København	7,2	7,6	7,6	6,4	6,3
	Aarhus	7,7	7,9	7,8	6,9	6,8
	Hele landet	7,4	7,7	7,5	6,4	6,2
Engelsk, mundtlig	København	8,2	9,0	9,2	8,8	8,9
	Aarhus	7,9	8,6	8,7	8,3	8,4
	Hele landet	7,7	8,6	8,6	8,2	8,1
Fællesprøve i fysik/kemi, biologi og geografi	København	7,2	7,1	7,1	7,6	7,8
	Aarhus	7,2	7,1	7,0	7,4	7,5
	Hele landet	7,1	7,0	6,9	7,2	7,3
Billedkunst (obligatoriske praktisk/musiske valgfag i 8. klasse)	København	-	7,5	7,6	8,5	8,4
	Aarhus	-	6,7	8,0	8,6	8,4
	Hele landet	-	7,3	7,6	8,1	8,1
Håndværk og Design (obligatoriske praktisk/musiske valgfag i 8. klasse)	København	-	6,6	7,2	7,9	8,4
	Aarhus	-	6,6	6,8	8,3	7,9
	Hele landet	-	6,5	6,8	7,7	7,9
Madkundskab (obligatoriske praktisk/musiske valgfag i 8. klasse)	København	-	7,4	7,7	8,1	8,8
	Aarhus	-	6,6	7,7	8,3	8,2
	Hele landet	-	7,1	7,4	8,0	8,1
Musik (obligatoriske praktisk/musiske valgfag i 8. klasse)	København	-	8,3	8,0	9,5	9,4
	Aarhus	-	6,7	8,0	8,6	8,4
	Hele landet	-	6,6	6,8	8,3	7,9

Kilde: Børne- og Undervisningsministeriet - Folke- og specialskoler, almen- og special elever i 9. klasse. Privatister indgår ikke.