

Rapport 2009 Diskriminationsomfanget i Københavns Kommune

Udarbejdet af Catinét april 2009

Indhold

▪ Undersøgelsens formål	Side 3
▪ Metode og gennemførelse	Side 3
▪ Konklusioner	Side 6
▪ Hovedresultater	Side 8
▪ Bilag	Fra side 21
▪ Udvidet metode	
▪ Spørgeguide	
▪ Tabeller	

Undersøgelsens formål

Baggrund og formål

Undersøgelse om diskriminationsomfanget i Københavns Kommune

Et indsatsområde i integrationspolitikken er, at der skal ske en styrket indsats mod diskrimination i kommunen. Diskriminationen defineres som enhver direkte eller indirekte forskelsbehandling på grund af race, hudfarve, religion, køn, politisk anskuelse, seksuel orientering, alder, handicap eller national, social eller etnisk oprindelse. Der er således blevet gennemført en undersøgelse, som skal afdække den nuværende status på omfanget af diskriminationen.

Undersøgelsen skal afdække diskriminationsomfanget i Københavns Kommune – både specifikt blandt borgere med anden etnisk baggrund end dansk, og generelt blandt borgere. Der spørges ind til følgende områder:

1. Oplevet diskrimination blandt borgere med bopæl i Københavns Kommune
2. Hvem udøver diskriminationshandlingerne i Københavns Kommune
3. I hvilken form kommer diskriminationen til udtryk
4. Anmeldte man hændelsen
5. Har man efterfølgende søgt hjælp

Metode og gennemførelse

Metode

Metoden som er blevet anvendt til denne undersøgelse er CATI (Computer Assisted Telephone Interviewing), dvs. telefoninterviews. Interviewene er foretaget af Catinéts interviewerstab, der alle har gennemgået en grundig uddannelse. Uddannelsen består af interviewerteknik, generel analyse, demografi, statistik, ESOMARs etik og regler samt indførelse i Catinéts edb system.

I henseende til at kunne etablere en stikprøve, hvor alle typer af mennesker kommer med, og hvor man samtidig opnår en høj besvarelsesprocent, er den telefoniske metode fremragende.

Det forhold, at det er en person – interviewerens – der stiller spørgsmålene, har både sine fordele og ulemper. En væsentlig fordel ved det telefoniske interview, er at interviewerens kan høre, hvis svarpersonen har misforstået spørgsmålet og kan stille dette igen, ligesom en god interviewer kan fastholde svarpersonen gennem et langt interview. En ulempe kan være, at nogle mennesker, når det kommer til meget personlige eller politiske spørgsmål, er tilbøjelige til at pynte lidt på sandheden eller at give et politisk korrekt svar.

I denne type interviews er der stor kontrol med respondentens identitet, hvilket har en afgørende virkning på repræsentativiteten. Man kan således sikre at målgruppen er korrekt repræsenteret og der vil ligeledes være en højere besvarelsesprocent i forhold til øvrige undersøgelsestyper.

Da respondenternes svar registreres ved hjælp af computere (CATI), bevirker det, at man opnår en høj kvalitet i interviewforløbet. Man sikrer sig således at respondenterne besvarer spørgsmålene og kun de som er relevante for ham/hende. Desuden betyder brugen af computere, at de overtager en del af rutineopgaverne, så interviewerens kan koncentrere sig fuldt om samtaleindhold og registrering af respondentens svar.

Sample og stikprøvestørrelse

Undersøgelsen er gennemført på baggrund af en tilfældig sample af husstande i Københavns Kommune. Samplene er genereret fra en TDC telefondatabase, som opdateres løbende (se metodebilag for detaljer omk. sampling med indvandrere/efterkommere).

Der er gennemført i alt 2.019 telefoniske interviews med personer, der er fyldt 15 år og som har bopæl i Københavns kommune. Data rapporteres uvejlet.

1012 af interviewene er foretaget med etniske danskere, og 1007 er foretaget med indvandrere og disses efterkommere med baggrund i Mellemøsten, Iran, Irak, Pakistan, Somalia, Tyrkiet eller det tidligere Jugoslavien.

Interviewene med indvandrere og deres efterkommere blev foretaget på personens modersmål, såfremt denne ønskede det (se metodebilag for detaljer omk. interview med indvandrere/efterkommere).

De 2.019 interview er gennemført i perioden fra 13. til 30. marts 2009.

Spørgeskemaet

Spørgeskemaet består af 8 lukkede og 2 åbne spørgsmål. Besvarelserne er bl.a. omregnet til et index-tal (en skala fra 0-100). Dette index-tal er efterfølgende krydset med folks baggrund for at belyse evt. forskelle mellem etniske danskere og indvandrere/deres efterkommere.

I forbindelse med undersøgelsen er der også blevet stillet en række spørgsmål om integration. Disse spørgsmål er et led i en anden undersøgelse med det formål at afdække den nuværende tilstand i Københavns Kommune.

Hovedresultater

Diskriminationsfølelse

- I forhold til tidligere år ser vi et lille fald i andelen af etniske danskere, der har følt sig diskrimineret, men et ganske betragteligt fald i flygtninge/indvandrerguppen. Hvor vi i denne gruppe de tidligere år har fundet, at 27% har følt sig diskrimineret, er tallet i år 22%
- Blandt flygtninge/indvandrerne er der dog stadig mere end dobbelt så mange som blandt de etniske danskere, der indenfor det sidste år føler at have været udsat for diskrimination.
- Blandt de etniske danskere er det især kvinder, der har følt sig diskrimineret medens der ikke ses nogen kønsforskel i flygtninge/indvandrerguppen.
- Faldet i andelen af flygtninge/indvandrere, der har følt sig diskrimineret, kan i det væsentlige henføres til de yngre. Hvor vi de tidligere år har set en betydelig sammenhæng med alder er dette nu i det væsentlige udjævnet.
- Vi finder, i lighed med 2008, at flygtninge/indvandrere, der bor i et af de belastede områder *sjældnere* end andre flygtninge/indvandrere mener at have været udsat for diskrimination.

Diskrimineret – hvor ofte?

- Blandt de, der har følt sig diskrimineret, er det typisk tale om at det er sket 2-5 gange. I flygtninge/indvandrerguppen mener en femtedel dog, at det er sket 10 gange eller mere.

Diskrimineret – hvorfor?

- Som årsag til diskriminationen er de tre største svarkategorier både blandt de etniske danskere og blandt flygtninge/indvandrerne "køn", "etnicitet" og "religion", men medens det blandt de etniske danskere er køn, det hyppigst nævnes, er etniciteten i flygtninge/indvandrerguppen den absolutte topscorer.

Diskrimineret – af hvem?

- Vi får naturligvis mange forskellige svar på dette spørgsmål, men deles disse op i personer, som den diskriminerede må formodes at kende (arbejdskammerater, medstuderende etc.) og i fremmede (folk på gaden, dørmænd etc.), finder vi, at der i ca. to tredjedele af tilfældene er tale om at det er fremmede, man har følt sig diskrimineret af, medens de bekendte personer står for ca 25% - de sidste 12-14% kan ikke passes ind i denne opdeling.

Diskrimineret – hvor?

- Såvel blandt etniske danskere som blandt flygtninge/indvandrere er arbejdspladsen det sted, som de diskriminerede oftest peger på.
- Offentlige transportmidler er et andet stort område – særlig i flygtninge/indvandrerguppen.

Diskrimination – hvordan?

- Hyppigst nævnt både blandt de etniske danskere og i flygtninge/indvandrergruppen er tilråb og at føle sig ignoreret eller overset.

Diskrimineret – anmeldt?

- De allerfleste svarer nej til at de har anmeldt den eller de hændelser, som de har oplevet som diskrimination.
- Når vi spørger, hvorfor man ikke har anmeldt hændelsen, er den hyppigst forekommende svartype "Ikke alvorligt/ikke nødvendigt". Der spores en vis afmagt i forhold til at inddrage politiet, idet 14% af de etniske danskere, der har følt sig diskrimineret svarer, at politiet ikke kan eller ikke vil gøre noget ved det. Det tilsvarende tal i flygtninge/indvandrergruppen er 20%

Diskrimineret – søgt hjælp?

- 84% af de etniske danskere og 87% af flygtninge/indvandrerne svarer "nej" til dette spørgsmål. Disse tal er noget lavere end vi fandt i 2008, dvs. at flere rent faktisk har søgt hjælp.

Diskrimination generelt

- 60% af de diskriminerede etniske danskere og 67% af de diskriminerede flygtninge/indvandrere mener, at der "i høj grad" eller "i nogen grad" findes diskrimination i København. Kun 2-3% svarer "slet ikke"

Detailresultater

Diskriminationsfølelse

I forbindelse med afdækningen af omfanget af diskrimination i Københavns Kommune er det blevet belyst, hvorledes den oplevede diskrimination var blandt københavnerne – dels blandt de etniske danskere og dels blandt københavnere med indvandrerbaggrund.

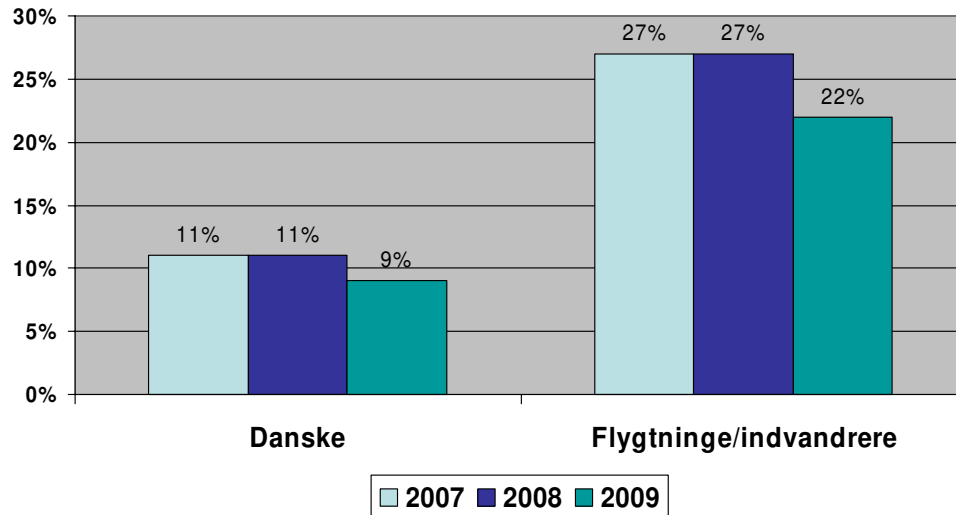
Der blev spurgt direkte til om respondenterne havde følt sig diskrimineret indenfor det seneste år.

- "Har du indenfor det sidste år følt dig diskrimineret på grund af dit køn, din alder, religion, dit udseende, din etniske oprindelse eller andet?"

Hvis dette blev besvaret med ja, blev der spurgt ind til, hvor ofte respondenterne havde følt sig diskrimineret, af hvem de følte sig diskrimineret, hvor det var sket, hvordan det var sket, om de efterfølgende havde anmeldt det og om de havde søgt hjælp. I alt havde 317 respondenter (16% af alle) oplevet diskrimination.

Over de tre år, hvor disse målinger har været gennemført, ses følgende:

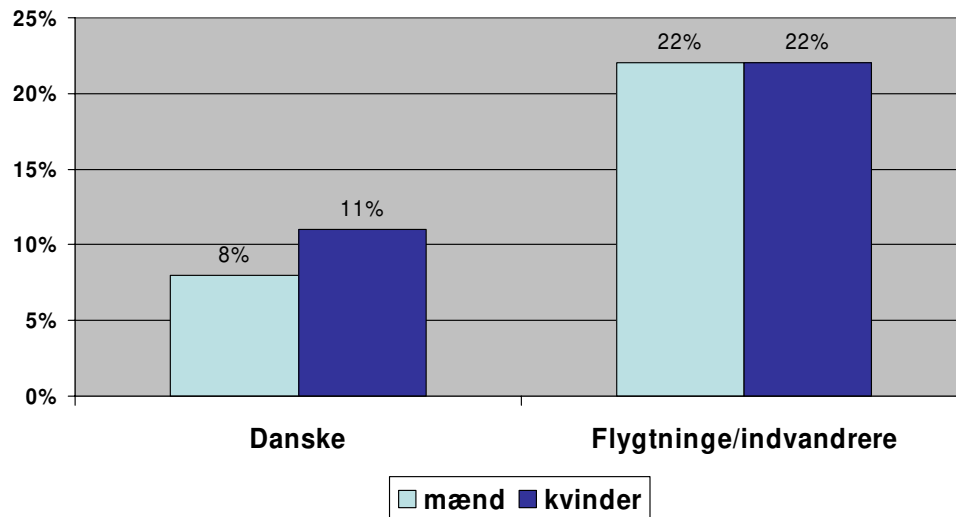
Udvikling i andelen, der har følt sig diskrimineret



Faldet i andelen, der har følt sig diskrimineret, er blandt de etnisk danske ikke så stort, at vi med sikkerhed kan sige, at det findes i virkeligheden, men i gruppen af flygtninge, indvandrere og disses efterkommere hersker der ingen tvivl: Andelen, der har følt sig diskrimineret, er faldet.

Kønnets betydning for diskrimination

Kønsskille på andelen, der har følt sig diskrimineret

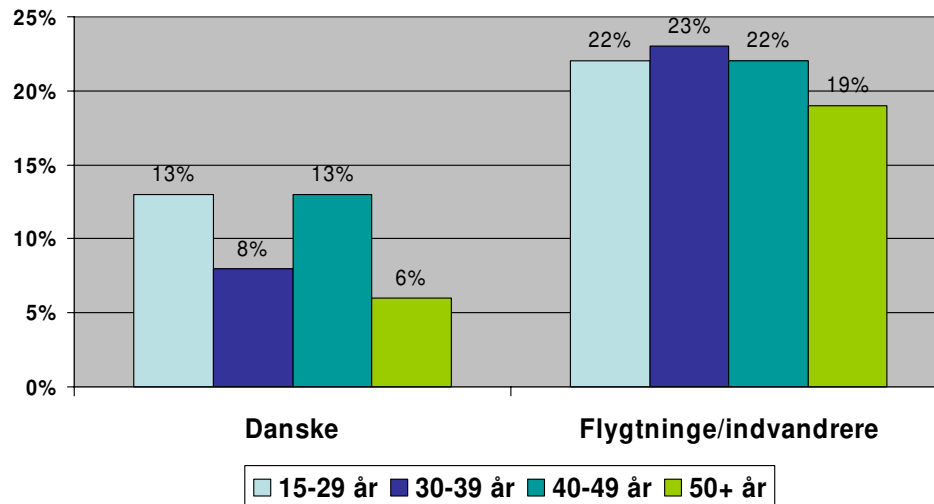


Det ses, at der i flygtninge/indvandrer-gruppen ikke er nogen forskel, medens det blandt de etnisk danske Københavnerne i lidt højere grad er kvinder end mænd, der har følt sig udsat for diskrimination.

Alderens indvirkning på følelsen af diskrimination

Ser man på følelsen af diskrimination mellem forskellige aldersgrupper finder vi, i forhold til tidligere år, i 2009 et temmelig markant skift i flygtninge/indvandrer-gruppen

Oplevet diskrimination efter alder



Hvor oplevelsen af diskrimination blandt flygtninge/indvandrere i 2008-målingen var klart aldersafhængig (højest blandt de yngste), er dette billede betydeligt udjævnet, og faldet i den oplevede diskrimination i flygtninge/indvandrergruppen under ét kan i det væsentlige tilskrives, at langt færre af de 15-29 årige, som vi har talt med i år, har følt sig diskrimineret.

Bopæls betydning for diskriminationen

Vi har så få interview med etnisk danske, der har bopæl i et af de belastede områder, at vi ikke kan sige noget om, om de føler sig mere eller mindre diskriminerede end andre.

Derimod finder vi, i lighed med 2008, at flygtninge/indvandrere, der bor i et belastet område, *sjældnere* end andre mener at have været udsat for diskrimination.

Diskrimination – hvor ofte?

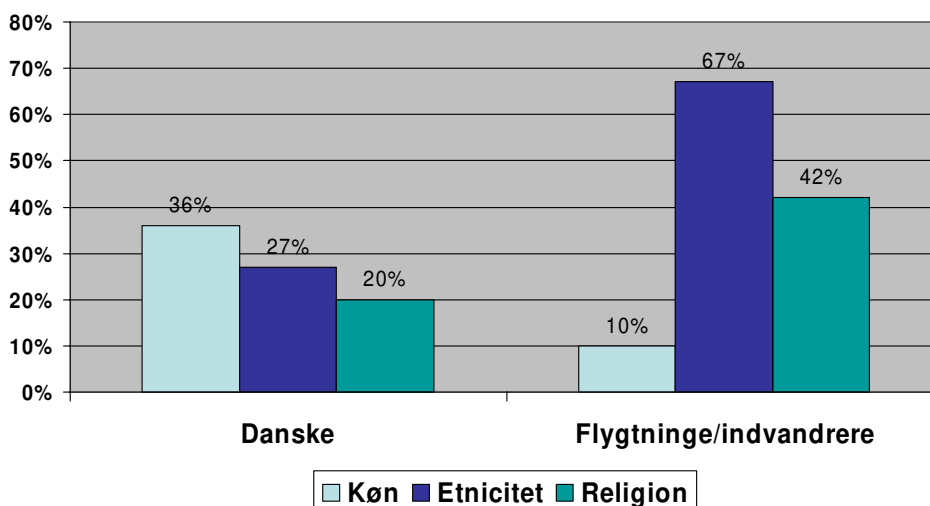
Generelt

Af de 317 respondenter, der har følt sig diskrimineret er det mest almindelige (55% i den samlede stikprøve), at man mener at det er sket det 2-5 gange. Dette gælder både blandt etniske danskere og blandt flygtninge/indvandrere. I sidstnævnte gruppe er der dog en femtedel, der har følt sig diskrimineret 10 gange eller mere indenfor det seneste år.

Diskrimination – Hvorfor?

Når respondenterne skal svare på hvorfor de er blevet diskrimineret, så peger både etniske danskere og indvandrere/efterkommere især på 3 årsager – men fordelingen på de 3 årsager varierer markant mellem grupperne.

De tre hyppigst nævnte årsager til diskrimination



Hvis der ses nærmere på de uddybende kommentarer i 'andet', som også udgør en ret stor gruppe, så viser det sig at indvandrere/efterkommeres besvarelser er baseret på udseende og kultur. F.eks. 'udseende', 'hudfarve', 'navn' og 'tørklæde'. I de etniske danskeres uddybende besvarelser finder vi hyppigt alder angivet som årsag.

Diskrimination – af hvem?

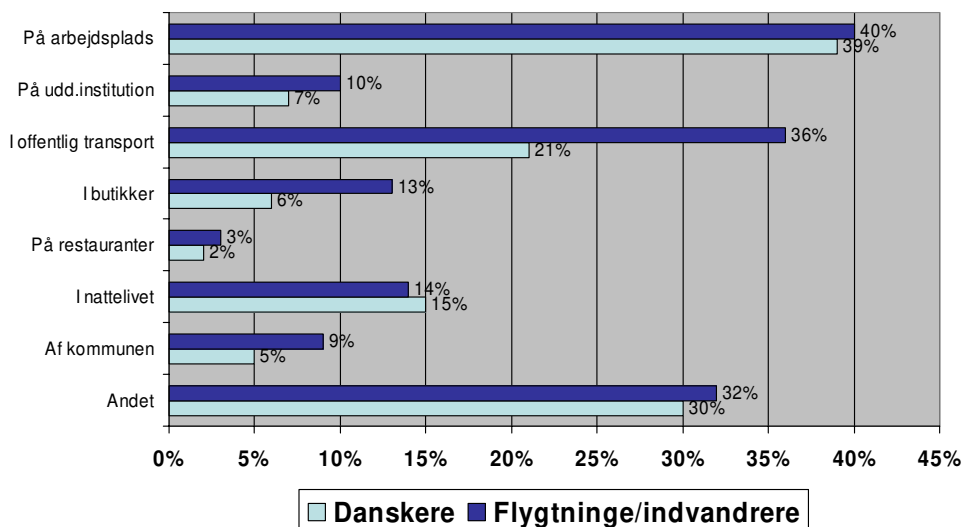
På spørgsmålet om hvem respondenterne føler sig diskrimineret af får vi mange forskellige svar, så på detaljeret niveau er det ikke muligt at udpege "synderne".

En grov opdeling i, om der er tale om folk man må formodes at kende (ex. Arbejdskammerater, medstuderende, naboer) eller om fremmede (ex. Folk på gaden, dørmænd, fulde mennesker) viser dog – og det gælder i nogenlunde samme grad for etniske danskere og for flygtninge/indvandrere – at der i ca. to tredjedele af tilfældene er tale om fremmede, i ca. hvert fjerde tilfælde om personer, som man må formode at svarpersonen kender, medens de sidste 12-14% ikke rigtig kan redegøre derfor.

En opsummering af samtlige svar findes i tabelform i bilag.

Diskrimination – hvor?

Hvor har du følt dig diskrimineret?



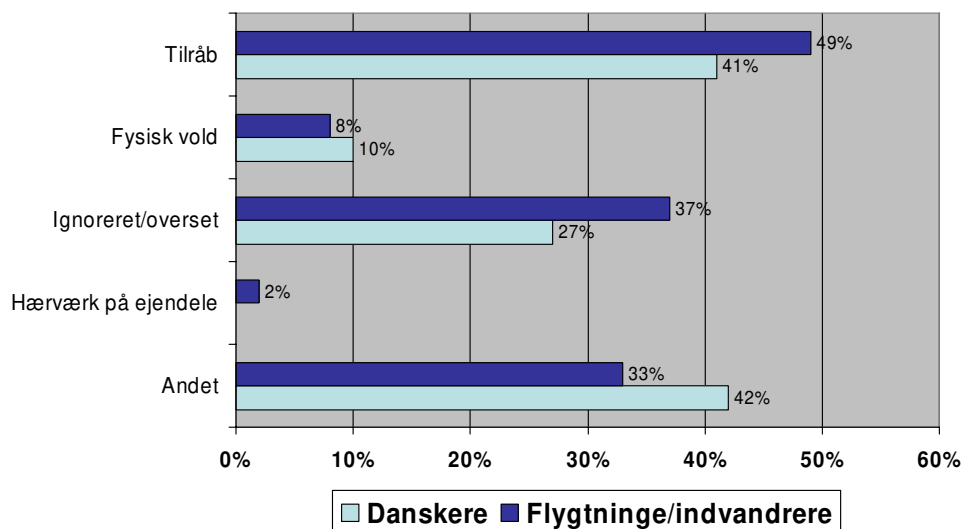
På spørgsmålet om hvor man har følt sig diskrimineret er arbejdspladsen og offentlige transportmidler som det ses topscorere. Den store forskel i hyppigheden hvormed hhv. Etniske danskere og flygtninge/indvandrere peger på de offentlige transportmidler antyder, at der kunne ligge et reelt problem her.

Hvis man ser nærmere på de uddybende besvarelser til 'andet', så viser det sig at både etniske danskere og indvandrere/efterkommere især svarer steder i det offentlige rum som f.eks. 'på gaden', 'offentlige steder' og 'mediernes'.

Alle de åbne svar er listet i en tabel i bilag.

Diskrimination – hvordan?

Hvordan er du blevet diskrimineret?



Som det ses er flygtninge/indvandrere især udsat for tilråb og for at føle sig ignoreret eller overset.

De uddybende kommentarer til 'andet' viser at det er mange forskellige måder både etniske danskere og indvandrere/efterkommere føler sig diskrimineret på. Alle de åbne svar er listet i en tabel i bilag.

Diskrimination – anmeldt hændelse(r)?

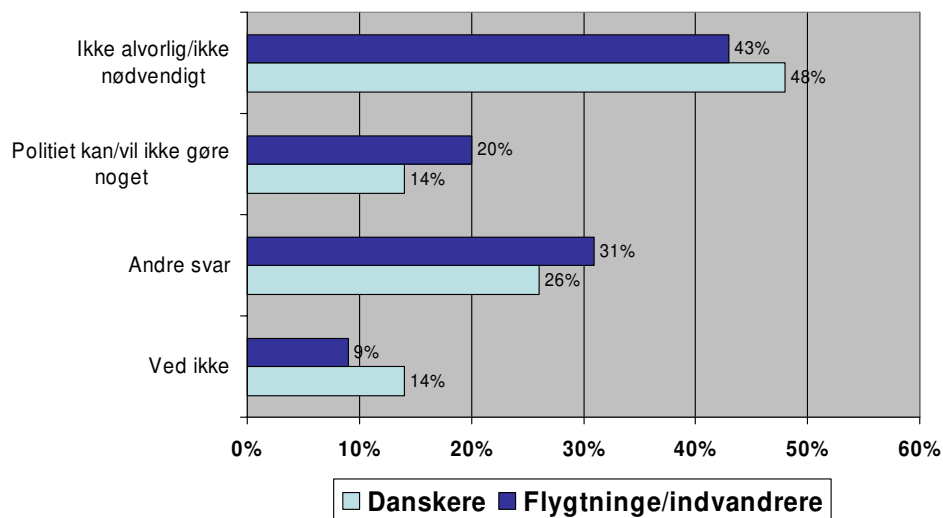
På spørgsmålet om respondenterne har anmeldt en eller flere diskriminationshændelser til politiet svarer 98% af etniske danskere og 94% af indvandrere/efterkommere nej.

Når respondenterne bliver bedt om at fortælle hvorfor de ikke har anmeldt hændelsen til politiet, er nogen af de oftest nævnte begrundelser 'sagen var ikke alvorlig' (6%), 'det var ikke nødvendigt' (11%), 'valgte at ignorere sagen' (9%).

En del begrundelser går dog også på, at det ikke nytter noget og at politiet ikke kan/vil gøre noget ved det.

Begrundelserne kan 'koges ned' til følgende:

Hvorfor har du ikke anmeldt sagen?



Set i dette perspektiv spores der en vis afmagt overfor at inddrage politiet, ikke mindst i flygtninge/indvandrergruppen, og de ret høje tal på figurens øverste svarmulighed antyder, at en ret stor del af diskriminationstilfældene af dem, det er gået ud over, må betegnes som småting eller bagateller.

Spørgsmålet blev stillet som et åbent spørgsmål og en oversigt over alle respondenternes begrundelser er opsummeret i to tabeller i bilag.

Diskrimination – søgt hjælp?

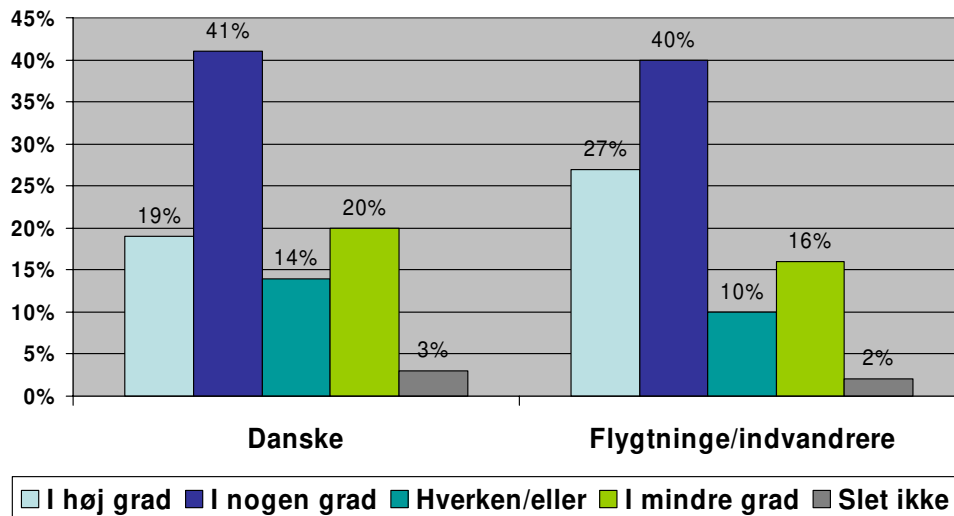
Da de, der har oplevet at blive diskrimineret, bliver spurgt, om de har søgt hjælp, svarer 84% af de etniske danskere og 87% af indvandrere/efterkommere 'nej'. Disse tal er noget lavere end vi fandt i 2008, dvs. at flere rent faktisk har søgt hjælp.

De steder, hvor man har søgt hjælp viser et meget fragmenteret billede med encifrede antal svar på de forskellige muligheder.

Generel opfattelse af omfanget af diskrimination

I hvor høj grad oplever du, at der er diskrimination i København

(kun stillet til personer, der har oplevet at blive diskrimineret)



Det er første år vi stiller dette spørgsmål, så vi kan ikke påvise nogen udvikling; men det ses, at flygtninge/indvandrere-gruppen væsentlig hyppigere end de etniske danskere benytter svarmuligheden "i høj grad".

Jo flere gange man føler at man har været udsat for diskrimination, i desto højere grad finder man, at der er diskrimination i København.

Bilag

Metode ved interview med indvandrere / efterkommere

Catinét's metode til at gennemføre undersøgelse blandt flygtninge og indvandrere afviger fra den traditionelle måde at gennemføre den slags undersøgelser. Dette gør sig gældende både hvad angår interviewmetode, stikprøvesammensætning og operationalisering.

Modersmålsbaserede interview og interviewteknik

Datagrundlaget bliver indhentet gennem telefoninterview. Interviewene udføres af personer der behersker sprog på tolkeniveau. Respondenterne kan således selv vælge om interviewet skal gennemføres på dansk eller på modersmålet. Muligheden for at gennemføre interviewet på modersmålet sikrer undersøgelsen større validitet.

Dette forklares bl.a. ved at udover at skabe en tættere intensitet og fortrolighed blandt interviewer og respondent, elimineres eventuelle sprogbarrierer. Det vil sige at vi opnår en højere tillidsgrad og at respondenter med svage dansk kundskaber også bliver hørt.

Catinét arbejder meget med uddannelsen af interviewerne, både med det rent tekniske indenfor demografi men i lige så høj grad interviewteknik der skal eliminere eventuelle følelsesmæssige barrierer, der kunne have negativ indflydelse på opnåelsesfrekvensen.

Alle disse parametre er essentielle i undersøgelser, hvor respondenterne tilhører en minoritet i Danmark, og skal svare på personlige spørgsmål som f.eks. fritisaktiviteter, oplevet diskrimination, helbred og ensomhed.

Operationalisering og begrebsafklaring - også danske statsborgere:

Andre undersøgelser, som beskæftiger sig med integrationsspørgsmål, skelner normalt mellem indvandrere og danskere ved at sondre mellem "danske statsborgere" og "udenlandske statsborgere". Ud fra en statistisk betragtning er dette en traditionel måde at operationalisere på. Imidlertid udelukker statsborgerskabs-kriteriet muligheden for at gennemføre studier af personer, der har en fortid som udenlandske statsborgere i Danmark. Derfor er personer opregnet under et bestemt oprindelsesland på baggrund af egne oplysninger. Denne metodes store fordel er at den fanger nogle forhold der ikke kan belyses

gennem officiel statistik¹. Det betyder, at denne metode også får fat i personer, der kan siges at være nået længere i integrationsprocessen og står i stærk kontrast til undersøgelser, der kun baserer sig på statistiske kørsler fra CPR-registret på oplysninger om statsborgerskab.

Repræsentation

Repræsentativiteten er et vigtigt element i enhver kvantitativ undersøgelse. Når undersøgelsen netop drejer sig om en relativ lille gruppe af den danske befolkning som flygtninge og indvandrere, kræver selve sampleudvælgelsen stor opmærksomhed. Ved at indhente statistiske data om universets sammensætning, opnås der en repræsentativ sammensætning af vores sample. Catinéts CATI²-styringsystem sikrer, at der inden for de enkelte undergrupper er repræsentativitet på forskellige yderlige demografiske baggrundsvARIABLE. Altså matcher sammensætningen blandt vores respondenter sammensætningen i det undersøgte område som sådan, hvad angår køn, alder og de forskellige etniske grupperes andele. Også denne proces er blevet styrket gennem flere års forberedende arbejde.

Sampling

Respondenterne bliver tilfældigt udvalgt på baggrund af ca. 600 relevante for-mellem- og efternavne for hver nationalitet i TDCs centrale telefonregister³. Catinéts navnegenererings-materiale øges for hver interviewrunde. Derudover er der siden 1998 screenet på Catinéts øvrige undersøgelser baseret på tilfældigt genererede telefonnumre. Personerne er således blevet kontaktet telefonisk. For at sikre størst mulig spredning på type husstandsmedlemmer, er der spurgt efter den person i husstanden som sidst havde haft fødselsdag.

¹ Danmarks Statistik er dog siden 1991 begyndt at publicere tal baseret på forældres fødested.

² Computer Assisted Telephone Interviewing

³ Typiske navne fra de befolkningsgrupper der skulle indgå i undersøgelsen er blevet valgt ud som en bruttopulje, herefter er der foretaget et repræsentativt udvalg i forhold til modtaget særkørsel fra Danmarks Statistik baseret på køn, alder og geografi.

Spørgeguide

Integrationsbarometer – spørgeskema.

Integrationsbarometer – spørgeskema.

Goddag! Mit navn er jeg ringer fra analyseinstituttet Catinét. Vi er i øjeblikket i gang med en undersøgelse for Københavns Kommune. Undersøgelsen drejer sig om Københavnernes dagligdag, og vi kan gennemføre det her på telefonen på ca. 15 minutter. Må jeg tale med den person i husstanden på 15 år eller mere, som har fødselsdag næste gang? (Intv.: Hvis denne ikke træffes – lav en aftale) Har du tid nu (Intv.: hvis ikke – lav en aftale)

(hvis respondenter har udenlandsk baggrund) Foretrækker du, at vi taler dansk eller < sprog>

- 1: Gennemføres på dansk
- 2: Gennemført på < sprog>

Indsæt sprogopdeling som i Int Sta.

Sp. 1 a Er dette din adresse? (Hent data fra sample)

INT: Læs op

- 1: Ja
 - 2: Nej => afslut
- Tæl op i kvoter under bydel

Sp. 1: (noter køn)

- 1: mand
- 2: kvinde

Sp. 2 Notér etnisk baggrund (læses op)

INT: Hvis du er i tvivl, sig da:

"hvilket af disse to udsagn passer bedst på dig – jeg er..."

- 1: Etnisk dansk
- 2: Indvandrer
- 3: Efterkommer af indvandrer

Sp. 3: Må jeg have lov at spørge om din alder? Du behøver blot at sige f.eks. 'i trediverne' eller 'i halvtredserne'

- 1: 15-29 år
- 2: 30-39 år
- 3: 40-49 år
- 4: 50-59 år
- 5: 60-69 år
- 6: 70 år eller ældre

INTEGRATIONSBAROMETRET

Sp. 4: Er du medlem af en idrætsforening

- 1: Ja
- 2: Nej

Sp. 5: Er du medlem af en kulturel forening? Ved en kulturel forening forstår vi f.eks. en teaterforening, en musikforening, billedkunst, bogklub, spejdere m.v.

- 1: Ja
- 2: Nej

Sp. 6: Har du indenfor det sidste år..

Int: læs op

- 1: Været til koncert? (ja/nej)
- 2: Været i teateret? (ja/nej)
- 3: Besøgt et museum? (ja/nej)
- 4: Været i biografen? (ja/nej)
- 5: Brugt biblioteket? (ja/nej)
- 6: Benyttet kommunens kulturhuse? (ja/nej)

6a Følgende skala bruges, hvis respondenterne svarer ja til et af spørgsmålene i spm. 2

Hvor mange gange har du indenfor det seneste år ..indsæt hvad respondent svarede ja til. Dette spørgsmål kommer lige efter respondenterne har sagt ja i sp.

6

Int: Læs op

- 1: 1 gang
- 2: 2-5 gange
- 3: 5-10 gange
- 4: Mere end 10 gange

Sp. 7: Nu til noget helt andet. Ryger du dagligt?

INT: Vandpibe er inkluderet i rygning

- 1: Ja
- 2: Nej

Sp. 8: Dyrker du motion?

- 1: Ja
- 2: Nej

Filter: hvis svar 1 i spg. 8

Sp. 8b: Hvor ofte dyrker du motion?

INT: Læs op

- 1: Hver dag
- 2: Flere gange om ugen
- 3: 1 gang om ugen
- 4: 1-2 gange om måneden

Sp. 9: Hvordan vil du selv vurdere dit helbred? Vil du sige, at dit helbred er ...?

Int: læs op

- 1: Udmærket
- 2: Rimelig godt
- 3: Ikke særlig godt
- 4: Dårligt
- 5: (læses ikke op) ved ikke

Sp. 10: Hvor ofte føler du dig ensom – altså uønsket alene? Vil du sige, at det sker ?

Int: læs op

- 1: Dagligt eller næsten dagligt
- 2: Ret ofte
- 3: Sjældent
- 4: Aldrig
- 5: (læses ikke op) ved ikke

Sp. 11: Hvor tryk føler du dig i din dagligdag, f.eks. ved at færdes alene på gaden? Vil du sige at du i al almindelighed føler dig ?

Int: læs op

- 1: Meget tryk
- 2: Ret tryk
- 3: Ikke særlig tryk
- 4: Meget utryk
- 5: (læses ikke op) ved ikke

DISKRIMINATION

Sp. 12: Har du indenfor DET SIDSTE ÅR følt dig diskrimineret på grund af dit køn, din alder, religion, dit udseende, din etniske oprindelse eller andet?

- 1: Ja
- 2: Nej => gå til spørgsmål 13
- 3: ved ikke => gå til spørgsmål 13

Hvis ja i sp. 12

12a: Hvor mange gange har du indenfor det seneste år følt dig diskrimineret på grund af dit køn, din alder, religion, dit udseende, din etniske oprindelse eller andet?

Int: Læs op

- 1: 1 gang
- 2: 2-5 gange
- 3: 6-10 gange
- 4: Mere end 10 gange

Hvis ja i sp. 12

12aa Sp. Hvorfor er du blevet diskrimineret? (Multi)

Int: Læs op, flere svar mulige

- 1: Køn
- 2: etnicitet
- 3: Religion
- 4: Seksualitet
- 5: Handikap
- 6: Politisk tilhørsforhold
- 7: Økonomiske forhold
- 8: Andet. Notér

Hvis ja i sp. 12

Sp. 12b: Hvem har du følt dig diskrimineret af? Tænk på det værste tilfælde af diskrimination, som du har været udsat for indenfor det sidste år

(noter svaret) _____

Hvis ja i sp. 12

Sp. 12c: Hvor har du følt dig diskrimineret?

Int: Læs op, flere svar mulige

- 1: Arbejdspladsen
- 2: Uddannelsesinstitution
- 3: Offentlige transportmidler
- 4: Butikker
- 5: Restauranter
- 6: I nattelivet
- 7: I kontakt med kommunen eks. ved besøg i jobcenter, borgerservice, som ansat etc.

8: Andet. Notér

Hvis ja i sp. 12

Sp. 12d. Hvordan er du blevet diskrimineret?

Int: Læs op, flere svar mulige

- 1: Tilråb
- 2: Fysisk vold
- 3: Ignoreret/bevidst overset
- 4: Hærværk på ejendom/ejendele
- 5: Andet. Notér.

Hvis ja i sp. 12

Sp. 12e. Har du anmeldt en eller flere diskriminationshændelser til politiet?

- 1: Ja => gå til sp. 12g
- 2: Nej

12f. Hvorfor har du ikke anmeldt det til politiet? (Åbent)

12g. Har du søgt hjælp hos

Int: Læs op, flere svar mulige

- 1: en interesseorganisation
- 2: en retshjælpsorganisation
- 3: Borgerrådgiveren
- 4: en fagforening
- 5: Andre. Notér
- 6: Har ikke søgt hjælp

12h. I det følgende vil jeg gerne høre om din generelle opfattelse af omfanget af diskrimination i København. Dvs. ikke om hvorvidt du som borger selv har følt dig diskrimineret.

I hvor høj grad oplever du, at der er diskrimination i København?

- 1: I høj grad
- 2: I nogen grad
- 3: Hverken/eller
- 4: I mindre grad
- 5: Slet ikke
- 6: Ved ikke

INKLUSION

Sp. 13: Hvor stor tillid har du til:

Int: Læs op

a. dine naboer

- 1: stor tillid
- 2: nogen tillid
- 3: lidt tillid
- 4: ingen tillid
- 5: Ved ikke/vil ikke svare

Interviewinstruktion:

Hvis IP synes det er forskelligt hvor meget tillid han/hun har til de forskellige naboer, må svaret blive et "gennemsnit" af IP's tillid.

b. mennesker du møder på gaden?

- 1: stor tillid
- 2: nogen tillid
- 3: lidt tillid
- 4: ingen tillid
- 5: Ved ikke/vil ikke svare

c. politiet

- 1: stor tillid
- 2: nogen tillid
- 3: lidt tillid
- 4: ingen tillid
- 5: Ved ikke/vil ikke svare

d. kommunale institutioner, fx socialcentre, jobcentre, sundhedsplejersker, daginstitutioner og folkeskoler

- 1: stor tillid

- 2: nogen tillid
- 3: lidt tillid
- 4: ingen tillid
- 5: Ved ikke/vil ikke svare

Interviewinstruktion:

Hvis IP synes det er forskelligt hvor meget tillid han/hun har til de forskellige kommunale institutioner, må svaret blive et "gennemsnit" af IP's tillid.

e. Københavns Kommunes borgerrepræsentation?

- 1: stor tillid
- 2: nogen tillid
- 3: lidt tillid
- 4: ingen tillid
- 5: Ved ikke/vil ikke svare

f. folketinget

- 1: stor tillid
- 2: nogen tillid
- 3: lidt tillid
- 4: ingen tillid
- 5: Ved ikke/vil ikke svare

Sp. 14 I hvor høj grad oplever du, at du er del af de følgende former for fællesskaber:

Int: Læs op

a. fællesskab bestående af familie og/ eller venner?

- 1: i høj grad

- 2: i nogen grad
- 3: i mindre grad
- 4: slet ikke ____
- 5: Ved ikke/vil ikke svare

b. fællesskab i din dagligdag med andre mennesker end din familie og dine venner? Det kan fx være fællesskab med kollegaer, studiekammerater eller personer i din idrætsforening?

- 1: i høj grad
- 2: i nogen grad
- 3: i mindre grad
- 4: slet ikke ____
- 5: Ved ikke/vil ikke svare

c. fællesskab ved at være en del af det danske samfund?

- 1: i høj grad
- 2: i nogen grad
- 3: i mindre grad
- 4: slet ikke ____
- 5: Ved ikke/vil ikke svare

d. fællesskab ved at være en del af København?

- 1: i høj grad
- 2: i nogen grad
- 3: i mindre grad
- 4: slet ikke ____

5: Ved ikke/vil ikke svare

Tekst læses op af interviewer: **Nu kommer der nogle spørgsmål om, hvor stor indflydelse du mener, at du har ved at tage del i det danske samfund.**

15. Hvor stor indflydelse oplever du, at du har på:

Int: Læs op

- a. **beslutninger vedrørende det lokale område du bor i, og som du fx kan påvirke gennem deltagelse i beboermøder eller grundejerforeninger og gennem den almindelige offentlige debat?**

Interviewinstruktion: Med "lokale område" menes boligområde/bydel

- 1: stor indflydelse
- 2: nogen indflydelse
- 3: lidt indflydelse
- 4: ingen indflydelse
- 5: Ved ikke/vil ikke svare

- b. **beslutninger der tages på politisk niveau i Københavns Kommune, fx i Borgerrepræsentationen, i Lokaludvalg mv. og som du har indflydelse på gennem fx din deltagelse i kommunalvalg, i demonstrationer, og gennem den almindelige offentlige debat?**

- 1: stor indflydelse
- 2: nogen indflydelse
- 3: lidt indflydelse
- 4: ingen indflydelse

5: Ved ikke/vil ikke svare

c. **beslutninger vedrørende det danske samfund, som tages i folketinget og som du har indflydelse på gennem fx din deltagelse i folketingsvalg, i demonstrationer, og gennem den almindelige offentlige debat?**

1: stor indflydelse

2: nogen indflydelse

3: lidt indflydelse

4: ingen indflydelse

5: Ved ikke/vil ikke svare

16a. Har du hørt om/ set Københavns Kommunes VI KBH'R' kampagne?
(INTV: skal udtales Vi københavnere)

1: Ja

2: Nej

3: Ved ikke

16b. Har du kendskab til Københavns Kommunes Internationale dag, der afholdes hvert år i august?

1: Ja

2: Nej

3: Ved ikke

AFSLUTNING – demografiske variable:

Til sidst har vi et par generelle spørgsmål.

Sp. 36: Hvor mange personer består din husstand af, inklusiv dig selv?

1: 1 person

2: 2 personer

3: 3-4 personer

4: 5 personer eller flere

Hvad er Din hovedbeskæftigelse I ØJEBLIKKET?

- 1: Selvstændig
- 2: Funktionær
- 3: Specialarbejder eller ikke-faglært arbejder
- 4: Faglært arbejder
- 5: Pulje- og aktiveringsjob (offentlig løntilskud) samt skåne og flex job
- 6: Værnepligtig
- 7: Medarbejdende ægtefælle
- 8: Arbejdsløs
- 9: Førtidspensionist
- 10: På overgangsydelse (og nogle få der kan være på efterløn)
- 11: Hjemmegående = IKKE tilmeldt arbejdsmarked
- 12: Pensionist
- 13: Studerende under uddannelse (Heri indgår OGSÅ lærling\elev, sprogkurser, AOF kurser, AMU kurser etc.)

Sp. 38. Hvad er den højeste AFSLUTTEDE uddannelse du har? Her menes IKKE I GANGVÆRENDE uddannelser, MEN kun SIDST afsluttede uddannelse?

- 1: Folkeskoleuddannelse eller tilsvarende (Herunder også AVU (almen voksenuddannelse) på VUC)
- 2: Ungdomsuddannelse eller tilsvarende (Gymnasium, HH, HF, HTX, eller den fri ungdomsuddannelse)
- 3: Erhvervsuddannelse eller tilsvarende
- 4: Kort videregående uddannelse
- 5: Mellemlang videregående uddannelse
- 6: Lang videregående uddannelse
- 7: Aktiverings- og sprogkurser (sprogskoler, AOF, LOF etc.)
- 8: Ingen af ovenstående
- 9: Ved ikke\ Vil ikke svare

Sp. 39: Hvordan er sammensætningen af beboere i det område hvor du bor... Bor der flest personer med dansk baggrund eller personer med udenlandsk baggrund?

Int: Læs op

- 1: Stort set kun personer med dansk baggrund
- 2: Overvejende personer med dansk baggrund
- 3: Lige mange personer med udenlandsk eller dansk baggrund
- 4: Overvejende personer med udenlandsk baggrund
- 5: Stort set kun personer med udenlandsk baggrund
- 9: Ved ikke

Sp. 40: Bor du i en af følgende områder? (DATA: Er identificeret som udsatte områder

Sp. 41 Til sidst skal jeg høre dig om husstandens samlede bruttoindtægt. Endnu engang skal jeg gøre opmærksom på, at du svarer fuldkomment anonymt. Med bruttoindtægt mener jeg før skat, dermed mener jeg det som alle i husstanden tjener inden skatten skal betales. For at gøre det nemt for dig læser jeg nogle beløb op og så skal du bare sige stop. Ligger husstandens samlede indtægt mellem...

Int: Læs op

1: 0 - 99.999 kroner

2: 100.000 - 199.000 kroner

3: 200.000 - 299.000 kroner

4: 300.000 - 399.000 kroner

5: 400.000 - 499.000 kroner

6: 500.000 - 600.000 kroner

7: Over 600.000 kroner

8: Ved ikke

9: Vil ikke svare

Så har vi ikke flere spørgsmål. Tusind tak for din deltagelse!

