



Til Økonomiudvalget

24. april 2019

Kriminalitetsnøgletal helår 2018

Sagsnr.
2019-0063604

Dokumentnr.
2019-0063604-4

Baggrund:

Borgerrepræsentationen besluttede den 28. januar 2010, at Økonomiudvalget løbende skal forelægges nøgletal for kriminaliteten i Københavns Kommune.

Sagsbehandler
Camilla Christensen

Datagrundlaget er følgende:

- Anmeldelser pr. 1000 indbyggere, som baserer sig på Rigspolitiets opgørelse af borgervendt kriminalitet.
- Antal anmeldelser af udvalgte typer borgervendt kriminalitet leveret af Københavns Politi.
- Antal sigtede unge for straffelovsovertrædelser leveret af Københavns Politi (dynamiske tal).

Det bemærkes, at anmeldelsestallene er låste tal, mens sigtelserne er dynamiske. Låste tal er de faste nedslag, som politiet anvender i deres opgørelser til eksterne parter. Dynamiske tal opdateres løbende, hvorfor de er behæftet med usikkerhed. For eksempel kan der frafaldes sigtelser, efter opgørelsen er foretaget. Der anvendes låste tal i videst muligt omfang for at sikre, at offentliggjort data for samme periode er samstemmende. I det omfang det ikke er muligt at anvende låste tal, får Københavns Kommune de dynamiske tal fra politiet.

Gerningskoderne for de afrapporterede kriminalitetstyper fremgår på side 4-5.

Udvikling i borgervendt kriminalitet

Fra 2017 til 2018 er der sket et fald i antallet af anmeldelser af borgervendt kriminalitet. I 2017 var der 75,6 anmeldelser pr. 1000 indbyggere, mens der i 2018 var 60,1 anmeldelser pr. 1000 indbyggere. Fra 2014 er der sket et fald fra 78,2 anmeldelser pr. 1000 indbyggere til 60,1 anmeldelser pr. 1000 indbyggere i 2018.

Udvikling i udvalgte typer kriminalitet

For to typer kriminalitet ses der en stigning, både når 2014 sammenlignes med 2018, og når 2017 sammenlignes med 2018. Det gælder for anmeldelser om *vold* og *våbenbesiddelse (kniv)*.

For *vold* er udviklingen:

- Fra 2014 til 2018: En stigning på 660 anmeldelser (fra 1.623 anmeldelser i 2014 til 2.283 anmeldelser i 2018).

Team Sikker By

Københavns Rådhus,
Rådhuspladsen 1
1550 København V

EAN nummer
5798009800176

- Fra 2017 til 2018: En stigning på 101 anmeldelser fra 2.182 anmeldelser i 2017 til 2.283 anmeldelser i 2018.

For *våbenbesiddelse (kniv)* er udviklingen:

- Fra 2014 til 2017: En stigning på 96 anmeldelser (fra 878 anmeldelser i 2014 til 974 anmeldelser i 2018).
- Fra 2017 til 2018: En stigning på 220 anmeldelser (fra 754 anmeldelser i 2017 til 974 anmeldelser i 2018).

Det bemærkes, at der trådte en ny knivlov i kraft d. 1. juli 2016. Dermed udgik gerningskoderne, der er blevet brugt til at opgøre ”våbenbesiddelse, kniv i 2014”, og de blev erstattet af nye gerningskoder. Udviklingen 2014-18 og 2017-18 er derfor ikke direkte sammenlignelig.

For fire typer kriminalitet ses der et fald, både når 2014 sammenlignes med 2017, og når 2016 sammenlignes med 2017. Det gælder for anmeldelser om *indbrud i privat beboelse, lommetyveri, hjemmerøveri og gaderøveri*.

For *indbrud i privat beboelse* er udviklingen:

- Fra 2014 til 2018: Et fald på 1.071 anmeldelser (fra 2.701 anmeldelser i 2014 til 1.630 anmeldelser i 2018).
- Fra 2017 til 2018: Et fald på 84 anmeldelser (fra 1.714 anmeldelser i 2017 til 1.630 anmeldelser i 2018).

For *lommetyveri* er udviklingen:

- Fra 2014 til 2018: Et fald på 3.397 anmeldelser (fra 17.399 anmeldelser i 2014 til 14.002 anmeldelser i 2018).
- Fra 2017 til 2018: Et fald på 6.929 anmeldelser (fra 20.931 anmeldelser i 2017 til 14.002 anmeldelser i 2018).

For *hjemmerøveri* er udviklingen:

- Fra 2014 til 2018: Et fald på 7 anmeldelser (fra 26 anmeldelser i 2014 til 19 anmeldelser i 2018).
- Fra 2017 til 2018: Et fald på 9 anmeldelser fra (fra 28 anmeldelser i 2017 til 19 anmeldelser i 2018).

For *gaderøveri* er udviklingen:

- Fra 2014 til 2018: Et fald på 45 anmeldelser (fra 501 anmeldelser i 2014 til 456 anmeldelser i 2018).
- Fra 2017 til 2018: Et fald på 49 anmeldelser fra (fra 505 anmeldelser i 2017 til 456 anmeldelser i 2018).

For to kriminalitetstyper ses der en stigning, når 2014 sammenlignes med 2018, men et fald fra 2017 til 2018. Det gælder for anmeldelser om *tyveri fra borgerne og våbenbesiddelse (skydevåben)*.

For *tyveri fra borgerne* er udviklingen:

- Fra 2014 til 2018: En stigning på 279 anmeldelser (fra 5.527 anmeldelser i 2014 til 5.806 anmeldelser i 2018).
- Fra 2017 til 2018: Et fald på 705 anmeldelser (fra 6.511 i 2017 til 5.806 i 2018).

For *våbenbesiddelse (skydevåben)* er udviklingen:

- Fra 2014 til 2018: En stigning på 16 anmeldelser (fra 82 anmeldelser i 2014 til 98 anmeldelser i 2018).
- Fra 2017 til 2018: Et fald på 49 anmeldelser (fra 147 anmeldelser i 2017 til 98 anmeldelser i 2018).

For to kriminalitetstyper ses der et fald, når 2014 sammenlignes med 2018, men en stigning fra 2017 til 2018. Det gælder for anmeldelser om *tyveri fra køretøjer, røveri mod pengeinstitut, forretning og tankstation* og *øvrige våbenbesiddelse*.

For *tyveri fra køretøjer* er udviklingen:

- Fra 2014 til 2017: Et fald på 1.228 anmeldelser (fra 4.793 anmeldelser i 2014 til 3.565 anmeldelser i 2018).
- Fra 2017 til 2018: En stigning på 8 anmeldelser (fra 3.557 anmeldelser i 2017 til 3.565 anmeldelser i 2018).

For *røveri mod pengeinstitut, forretning og tankstation* er udviklingen:

- Fra 2014 til 2017: Et fald på 35 anmeldelser (fra 159 anmeldelser i 2014 til 124 anmeldelser i 2018).
- Fra 2017 til 2018: En stigning på 22 anmeldelser (fra 102 anmeldelser i 2017 til 124 anmeldelser i 2018).

For *øvrige våbenbesiddelse* er udviklingen:

- Fra 2014 til 2018: Et fald på 43 anmeldelser (fra 702 anmeldelser i 2014 til 659 anmeldelser i 2018).
- Fra 2017 til 2018: En stigning på 141 anmeldelser (fra 518 anmeldelser i 2017 til 659 anmeldelser i 2018).

Udviklingen i antal mistænkte/sigtede unge i aldersgruppen 10-25 år for alle straffelovsovertrædelser.

Udviklingen for mistænkte/sigtede unge er baseret på dynamiske tal og er derfor forbundet med usikkerhed. Begrebet 'mistanke' anvendes her for de sager, der omfatter personer under den kriminelle lavalder.

Udviklingen er følgende:

- Fra 2014 til 2018: et fald på 183 sigtede unge (fra 2.537 i 2014 til 2.354 i 2018).

Det bemærkes, at Københavns Politi har leveret opdaterede data for antallet af unikke sigtede unge for perioden 2015-2018. Tallene fra 2014 er grundet datatekniske årsager ikke opdateret. 2014-tallene er således genanvendt fra sidste års notat. Da Københavns Politi leverer dynamiske tal til opgørelserne, kan tallene for 2014 potentielt se en smule anderledes ud, såfremt tallene var opdateret igen i år.

- Fra 2017 til 2018: en stigning på 90 sigtede unge (fra 2.264 i 2017 til 2.354 i 2018).

Det bemærkes, at 191 af disse sigtelser er sket i forbindelse med den såkaldte Umbrella-sag.

For de enkelte aldersgrupper er udviklingen fra 2017 til 2018 følgende:

- For de 10-14 årige: En udvikling på 0 sigtelser (fra 243 i 2017 til 243 i 2018. Heraf 8 sigtelser i Umbrella-sagen).
- For de 15-17 årige: En stigning på 45 sigtede (fra 557 i 2017 til 602 i 2018. Heraf 103 sigtelser i Umbrella-sagen).
- For de 18-25 årige: En stigning på 45 sigtede (fra 1.464 i 2017 til 1.509 i 2018. Heraf 79 sigtelser i Umbrella-sagen).

Videre proces

Kriminalitetsnøgletallene forelægges Økonomiudvalget to gange årligt. Den næste forelæggelse vil være for 1. halvår 2019 og vil i udgangspunktet ske i 3. kvartal, men afhænger af, hvornår Københavns Politi har mulighed for at levere data.

Gerningskoder, der indgår i kriminalitetsnøgletallene:

Indbrud i privat beboelse

- 75211 – Indbrud i villa og lignende
- 75212 – Indbrud lejlighed
- 75213 – Indbrud i værelse
- 75217 – Indbrud i landejendom

Gaderøveri

- 76319 – Røveri mod andre
- 76329 – Særligt farligt røveri mod andre

Røveri mod pengeinstitut, forretning, tankstation

- 76311 – Røveri mod pengeinstitut
- 76321 – Særligt farligt røveri mod pengeinstitut
- 76313 – Røveri mod forretning
- 76323 – Særligt farligt røveri mod forretning
- 76314 – Røveri mod tankstation
- 76324 – Særligt farligt røveri mod tankstation

Hjemmerøveri

- 76327 – Røveri – særlig farlig – mod person i egen bolig
- 76317 – Røveri mod person i egen bolig

Lommetyveri

- 75607 – Tyveri fra lomme/taske/bagage

Tyveri fra borgerne

- 75551 – Tyveri fra cafeteria/restauration
- 75608 – Tyveri af taske/bagage
- 75574 – Tyveri, tricktyveri på gadeplan

Vold

- 73241 – Vold
- 73251 – Kvalificeret vold
- 73252 – Vold med skade på legeme eller helbred

Våbenbesiddelse, skydevåben

- 84171 – Våbenloven, skydevåben
- 71296 – Skydevåben, særlig skærpende omstændigheder

Våbenbesiddelse

- 84174 – Våbenloven, i øvrigt

Våbenbesiddelse, kniv

- 84172 - (U) Våbenloven, § 4, stk. 1, kniv på offentligt sted (udgået pr. 1/6 2016, men indgår i udtrækket for at bevare udviklingen inden lovændringen)
- 84173 - (U) Våbenloven, anden overtrædelse med kniv (udgået pr. 1/6 2016, men indgår i udtrækket for at bevare udviklingen inden lovændringen)
- 84180 – Knivloven § 1, kniv på offentligt tilgængeligt sted
- 84181 – Knivloven i øvrigt

Tyveri fra køretøjer

- 75511 – Tyveri fra personbil
- 75512 – Tyveri fra lastbil/varebil
- 75513 – Tyveri fra motorcykel/scooter
- 75514 – Tyveri fra knallert
- 75515 – Tyveri fra cykel
- 75516 – Tyveri fra båd
- 75519 – Tyveri fra andet køretøj

Definition af unge:

- Unge defineres som 10-25 årige begge aldre inklusiv. Det er alderen på gerningstidspunktet, der er definerende. Tallene er for unikke sigtede.

- Det er et kriterium, at de bor i Københavns Kommune på gerningstidspunktet. Gerningen kan godt være foregået uden for kommunegrænsen eller politikredsen.
- Der er foretaget udtræk på alle straffelovsovertrædelser.



Kriminalitetsnøgletal, Københavns Kommune

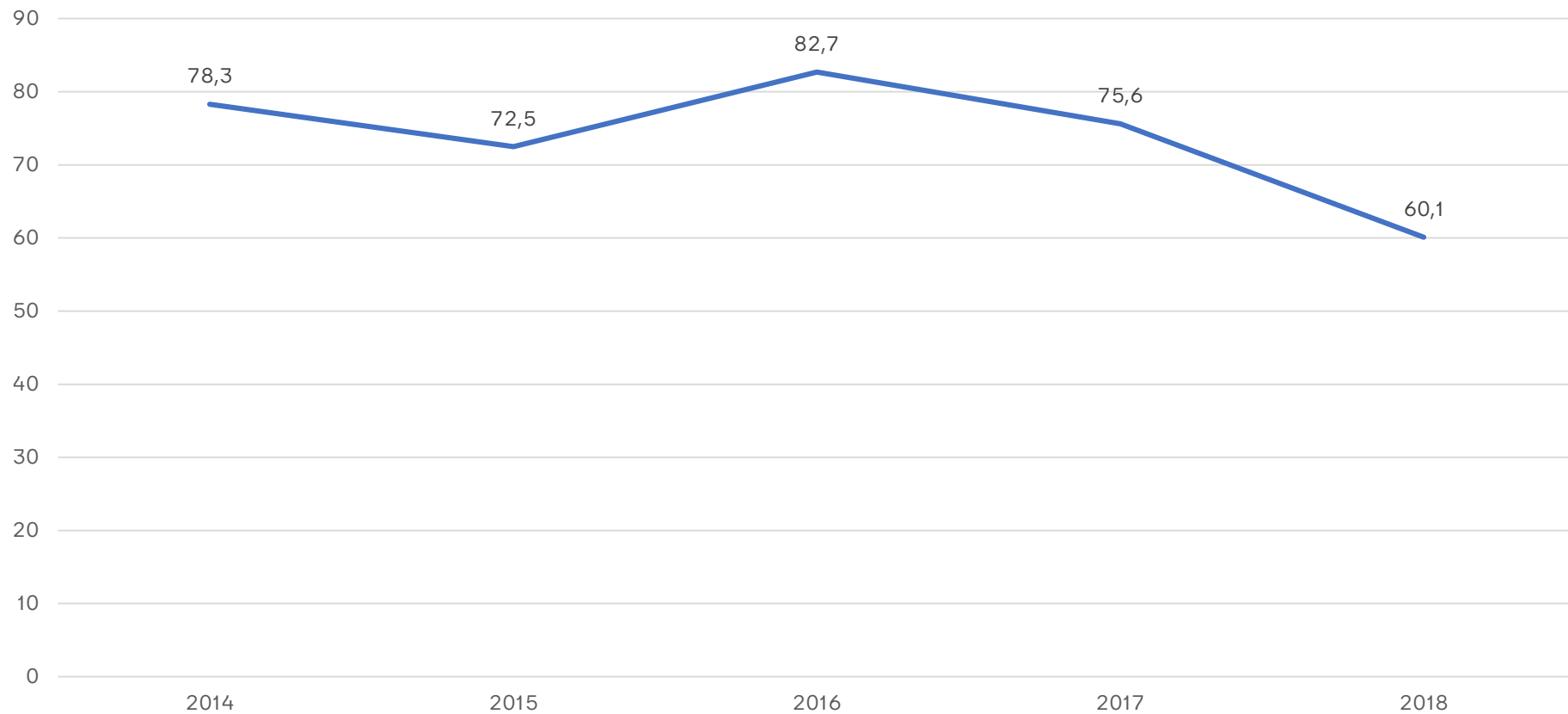
Helår 2018



SIKKER BY



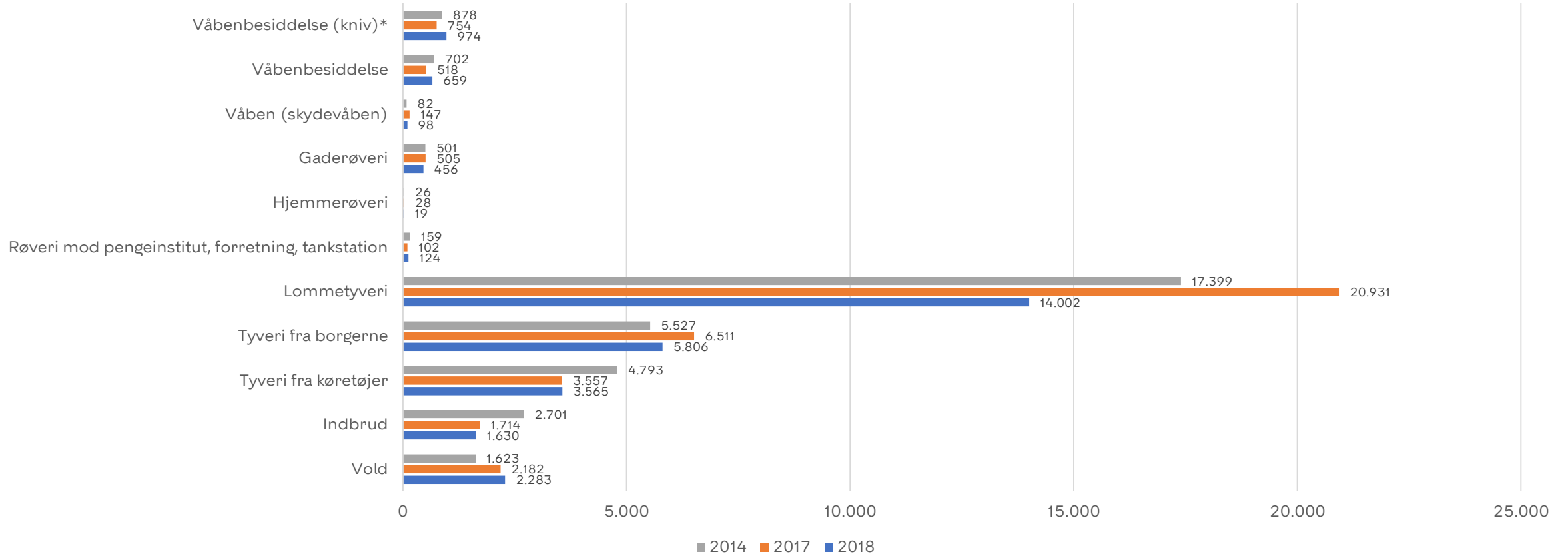
Antal anmeldelser af borgervendt kriminalitet pr. 1000 indbyggere 2014-2018



Kilde: Rigspolitiet
Låste tal



Antal anmeldelser på udvalgte typer af kriminalitet. Helår 2014, 2017 og 2018

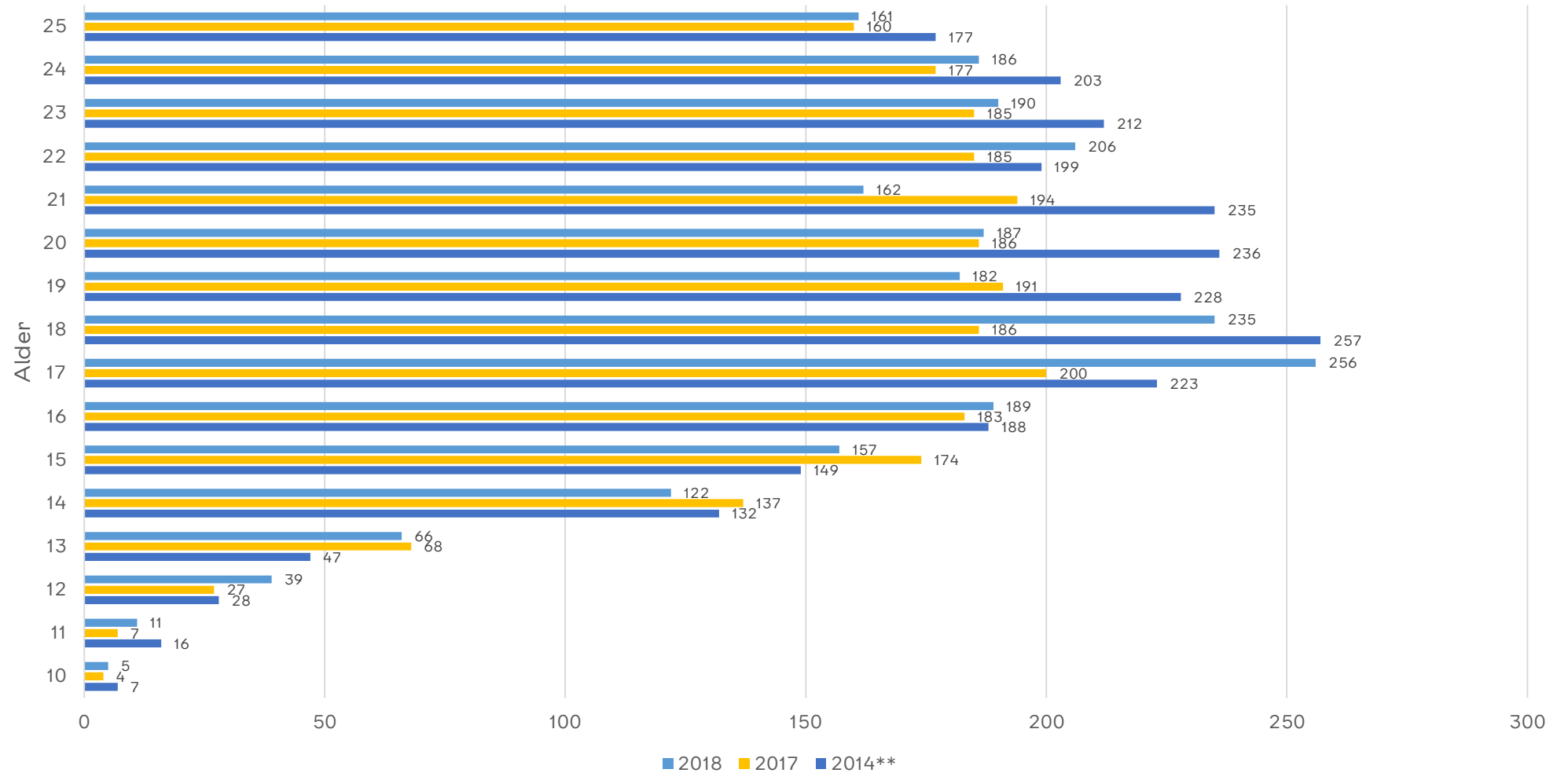


Kilde: Københavns Politi. Låste tal

*Der trådte en ny knivlov i kraft d. 1. juli 2016. Dermed udgik gerningskoderne, der er blevet brugt til at opgøre "våbenbesiddelse, kniv i 2014", og de blev erstattet af nye gerningskoder. Udviklingen fra 2014-2018 og 2017-2018 er derfor ikke direkte sammenlignelig.



Antal mistænkte*/sigtede for aldersgruppen 10-25 år for straffelovsovertrædelser. Helår 2014**, 2017 og 2018



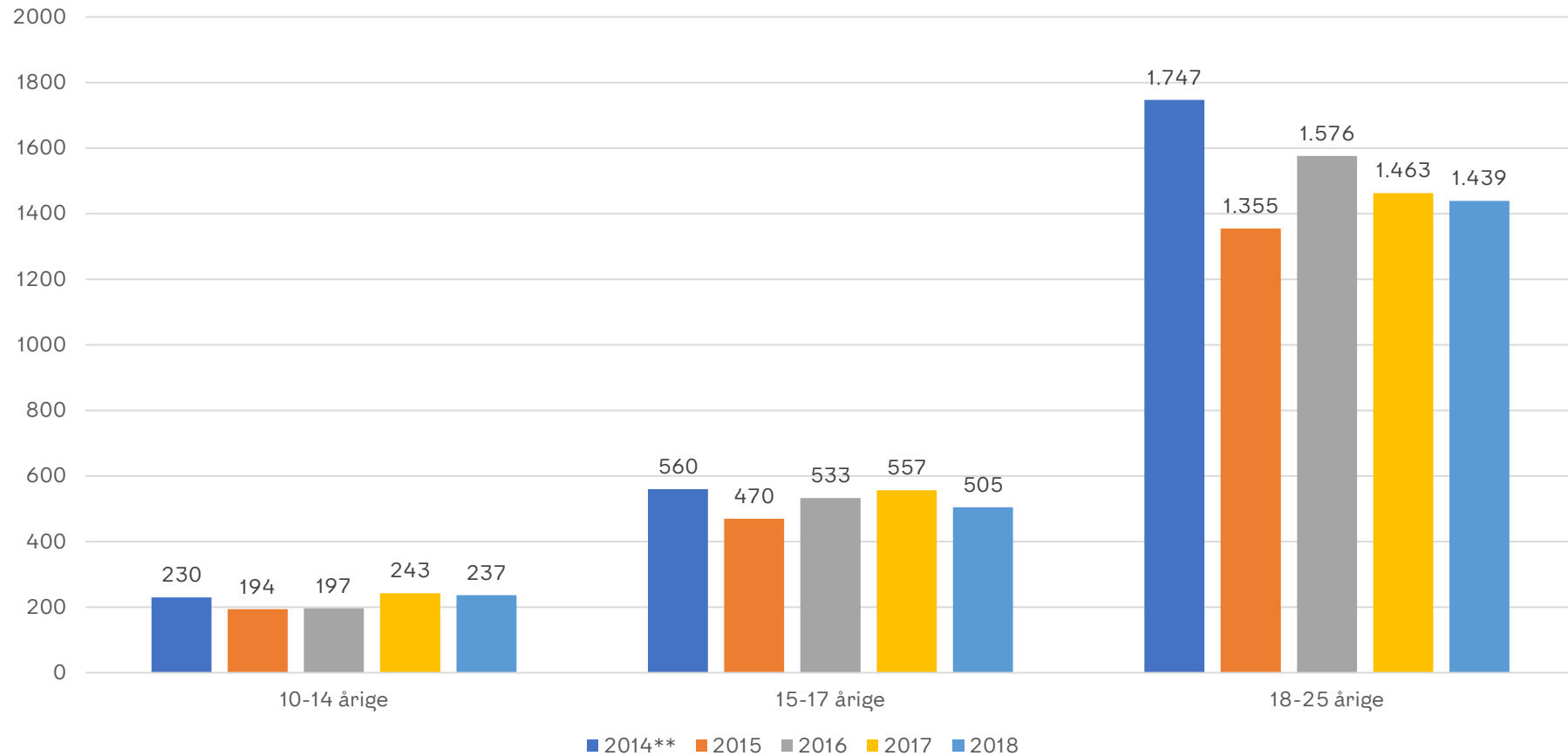
Kilde: Københavns Politi. Dynamiske tal

*Begrebet 'mistænke' anvendes her for de sager, der omfatter personer under den kriminelle lavalder.

** På grund af datatekniske årsager ved dette års datatræk er tallene for 2014 genanvendt fra sidste års notat.



Antal mistænkte*/sigtede (straffelovsovertrædelser) fordelt på 3 aldersgrupper. Helår 2014**-2018



Kilde: Københavns Politi. Dynamiske tal

*Begrebet 'mistænke' anvendes her for de sager, der omfatter personer under den kriminelle lavalder.

** På grund af datatekniske årsager ved dette års datatræk er tallene for 2014 genanvendt fra sidste års notat.