



05-08-2016

Bilag 2. Udvikling i aktiviteten på 0-5 års området

Som en opfølgning på spørgsmål i forbindelse med 1. regnskabsprognose om udviklingen i aktiviteten på dagtilbudsområdet, redegøres der i dette notat for udviklingen i aktiviteten for kommunens kommunale og selvejende institutioner samt for private pasningsformer.

Sagsnr.
2016-0248017

Dokumentnr.
2016-0248017-2

Dækningsgraden er faldet 0,6 procentpoint på ½-2 års området ved sammenligning af 1. halvår af 2015 med 1. halvår af 2016 (se tabel 1). Dækningsgraden er udtryk for den andel af børn, der benytter et dagtilbud, ud af det samlede antal børn i den relevante aldersgruppe. På 3-5 års området har dækningsgraden været stabil i samme periode målt på kommunalt niveau (tabel 2).

Selvom dækningsgraden er faldet på vuggestueområdet, forventes aktiviteten stadig at stige i alle områder fremadrettet, hvilket skyldes, at antallet af børn i Københavns Kommune stiger i de kommende år. Jf. i øvrigt sagen om behovsprognosen, som behandles på samme BUU-møde 17/8-2016.

Udviklingen i dækningsgraden på områdeniveau 2015-2016

Nedenfor sammenlignes udviklingen i dækningsgraden på områdeniveau for perioden 1. halvår 2015 til 1. halvår 2016. Dækningsgraden viser, hvor stor en andel af børn i den relevante aldersgruppe, der var indmeldt i et kommunalt eller selvejende dagtilbud.

På ½-2 års området er dækningsgraden faldet med 0,6 procentpoint. Dette skyldes bl.a., at der i 2016 er relativt flere børn under 1 år i aldersgruppen ½-2 år end i 2015. Da dækningsgraden for denne målgruppe er lavere end for børn, der er ældre end et år, vil dækningsgraden falde.

Herudover er der en række institutioner, der er omlagt fra selvejende til private institutioner. For perioden 2012-2016 drejer det sig om 16 institutioner. Da opgørelsen af dækningsgraden ikke omfatter private pladser, vil dækningsgraden falde, når pladser omlægges fra selvejende til private.

På 3-5 års området har dækningsgraden været stabil. Dækningsgraden på 3-5 års området påvirkes blandt andet af mængden af børnehavebørn, der indmeldes i fritidsinstitution fra april måned. Såfremt der rykkes relativt mange børnehavebørn til fritidshjem, vil dækningsgraden falde.

Tabel 1. Dækningsgrad ½-2 årige

Bydel\år	2015	2016	Forskel
Amager	63,2%	62,0%	-1,2%
Vanløse/Brønshøj-Husum	63,5%	60,7%	-2,8%
Indre By/Østerbro	66,9%	65,7%	-1,2%
Nørrebro/Bispebjerg	59,0%	59,7%	0,7%
Valby/Vesterbro/Kgs. Enghave	62,3%	63,2%	0,9%
Københavns Kommune	63,0%	62,4%	-0,6%

Tabel 2. Dækningsgrad 3-5 årige

Bydel\år	2015	2016	Forskel
Amager	99,0%	98,0%	-1%
Vanløse/Brønshøj-Husum	97,3%	95,4%	-1,9%
Indre By/Østerbro*	101,8%	101,5%	-0,3%
Nørrebro/Bispebjerg	93,8%	97,0%	3,2%
Valby/Vesterbro/Kgs. Enghave	95,4%	95,6%	0,2%
Københavns Kommune	97,6%	97,6%	0%

*Dækningsgraden er opgjort på alle indskrevne (københavnerbørn og udenbysbørn) i området i forhold til børn i aldersgruppen i området. Der kan derfor godt være flere der passes, end der er børn i området.

I opgørelsen af dækningsgrader i de enkelte områder skal man være opmærksom på, at den for hvert område er opgjort som antallet af børn indskrevne på institutioner i området i forhold til børn i aldersgruppen i området. Børn bosiddende på Amager, som går i institution i andre områder, vil således ikke indgå i dækningsgraden for Amager.

Når der ses på ændringer i de enkelte områder fra 2015-16, kan der ligge mange forskellige årsager bag. Eksempelvis er dækningsgraden for ½-2 årige i Vanløse/Brønshøj-Husum faldet med 2,8 procentpoint. Dette skyldes ikke, at andelen af ½-1 årige i området er steget, da den er stort set uændret. Derimod er der blevet færre pladser i området, men flere børn. Samtidig bliver der passet færre børn fra området på institutioner i andre områder. Som følge heraf er ventelisten i området vokset, og dermed er dækningsgraden faldet.

Udvikling i anvendelse af private pasningsformer

Private pasningsformer omfatter privat børnepasning og privat- og puljeinstitutioner.

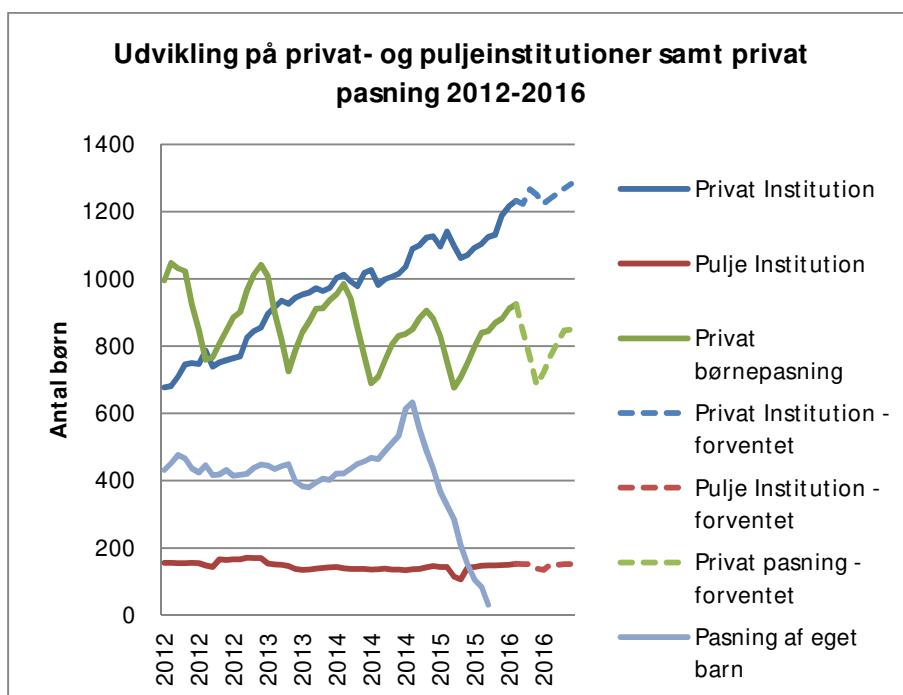
Det samlede antal børn i private *pasningsformer* har, jf. tabel 1, været relativt stabilt i perioden januar 2012 til januar 2014 med 2.259 børn i 2012 stigende til 2.454 børn i 2014. Pr. januar 2015 skete der en lidt større stigning til 2.708 børn med udsigten til afskaffelsen af ”Pasning af eget barn”, hvor en del forældre tilmeldte sig ordningen inden

afskaffelsen med udgangen af 2015 som led i effektiviseringer. Pr. januar 2016 er antallet af børn i øvrige pasningsformer faldet til 2.149 børn.

Tabel 1. Udvikling i aktivitet i private pasningsformer

	Jan. 2012	Jan. 2013	Jan. 2014	Jan. 2015	Jan. 2016
Privat institution	677	825	973	1089	1131
Puljeinstitution	156	171	142	137	148
Privat børnepasning	995	966	937	850	870
Pasning af eget barn	431	420	402	632	0
I alt	2259	2382	2454	2708	2149

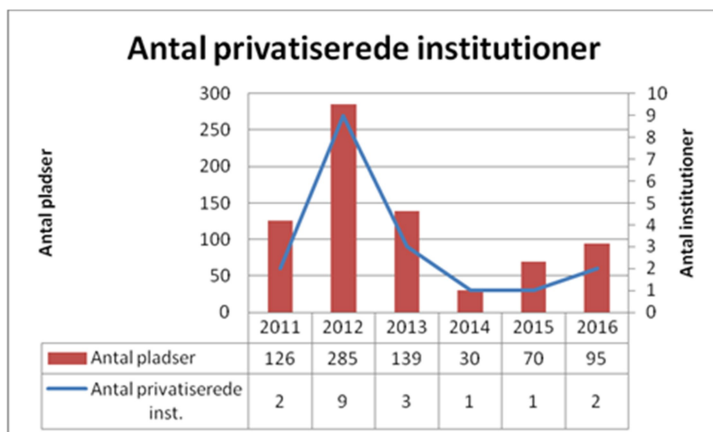
I figuren nedenunder ses udviklingen i de enkelte tilbud henover 2012-16.



Hvis der ses bort fra ”pasning af eget barn” er antallet af børn i private pasningsformer steget fra 1.828 pr. januar 2012 til 2.149 pr. januar 2016, hvilket svarer til en stigning på 18 %. Den private børnepasning har været faldende, mens antallet af børn i puljeinstitutioner har været stabilt. Stigningen ses således alene i private institutioner.

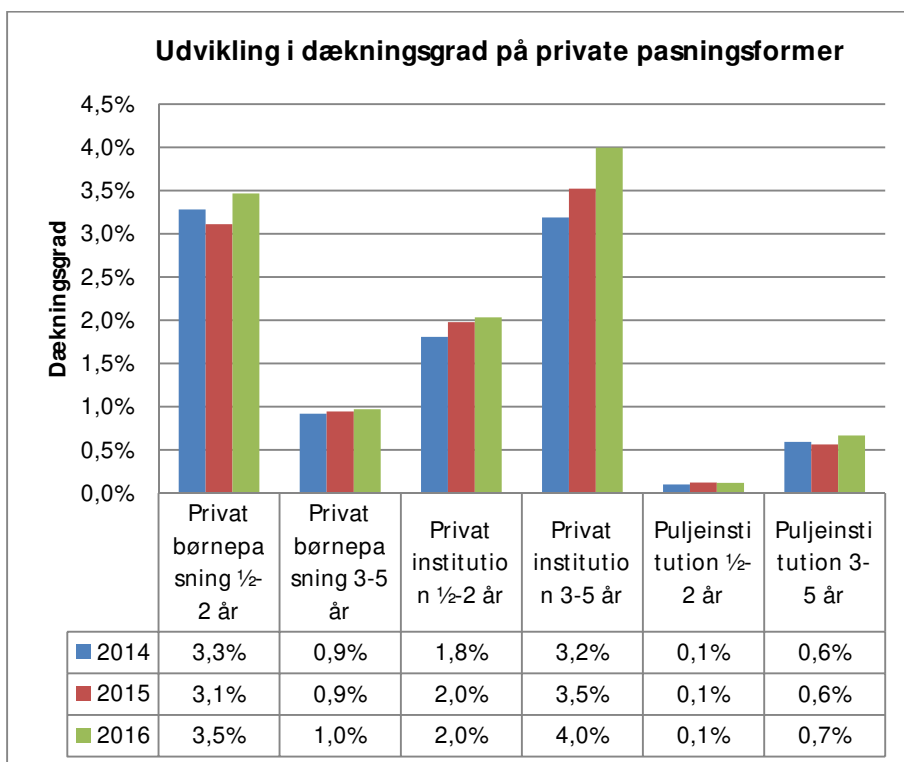
Antallet af børn i privat pasning varierer en del over et år. Det skyldes, at privat børnepasning ofte bruges som en midlertidig løsning, indtil barnet får plads i en ønsket institution, hvilket er nemmere i perioden fra april, når de ældste børn flytter i KKFO/fritidshjem.

Stigningen i private institutioner skyldes, at en række selvejende institutioner er blevet private. I perioden 2012-2016 drejer det sig om 16 institutioner med 619 børn:



Privatiseringen er primært sket i 2012. Oprettelse af private institutioner kan formodentlig generelt forklares med, at det kan være vanskeligt for de små selvejende institutioner at sikre en bæredygtig drift, hvorfor en del af dem er overgået til at være privatinstitutioner. Hvis selvejende institutioner søger om og lever op til de gældende krav for privatinstitutioner, så skal kommunen godkende ansøgningen. Institutionen kan dog ikke blive boende i kommunale bygninger.

Dækningsgraden for kommunale og selvejende institutioner for ½-2 årige i 2016 er på 62,4 % – dvs. at ca. 6 ud af 10 børn i aldersgruppen passes i en selvejende eller kommunal institution. For private pasningsformer er dækningsgraden lavere. Således er dækningsgraden i 2016 for ½-2 årige 3,5 % for privat børnepasning, 2,0 % for privatinstitutioner og 0,1 % for puljeinstitutioner. Et tilsvarende mønster ses for de 3-5 årige, jf. figuren nedenfor.



Dækningsgraderne for 2016 er for andet halvår baserede på forventede tal. De endelige dækningsgrader for 2016 vil derfor kunne afvige fra dette.

Udover private pasningsformer på 0-5 års området findes også private fritidshjem og SFOer i tilknytning til privatskoler.