


FIA FORMULA E CHAMPIONSHIP/COPENHAGEN E-PRIX

BUDGET-oplæg af 23. marts 2018


2019-2021



INDHOLDSFORTEGNELSE

Side

Eventoplysninger	3
Budgeterklæring	4
Budgetberetning.....	5-6
Anvendt regnskabspraksis og budgetforudsætninger	7-9
Revisors erklæring om opstilling af finansielle oplysninger	10
Resultatbudget 2019.....	11
Specifikationer 2019.....	12-14
Resultatbudget 2020.....	15
Specifikationer 2020.....	16-18
Resultatbudget 2021.....	19
Specifikationer 2021.....	20-22

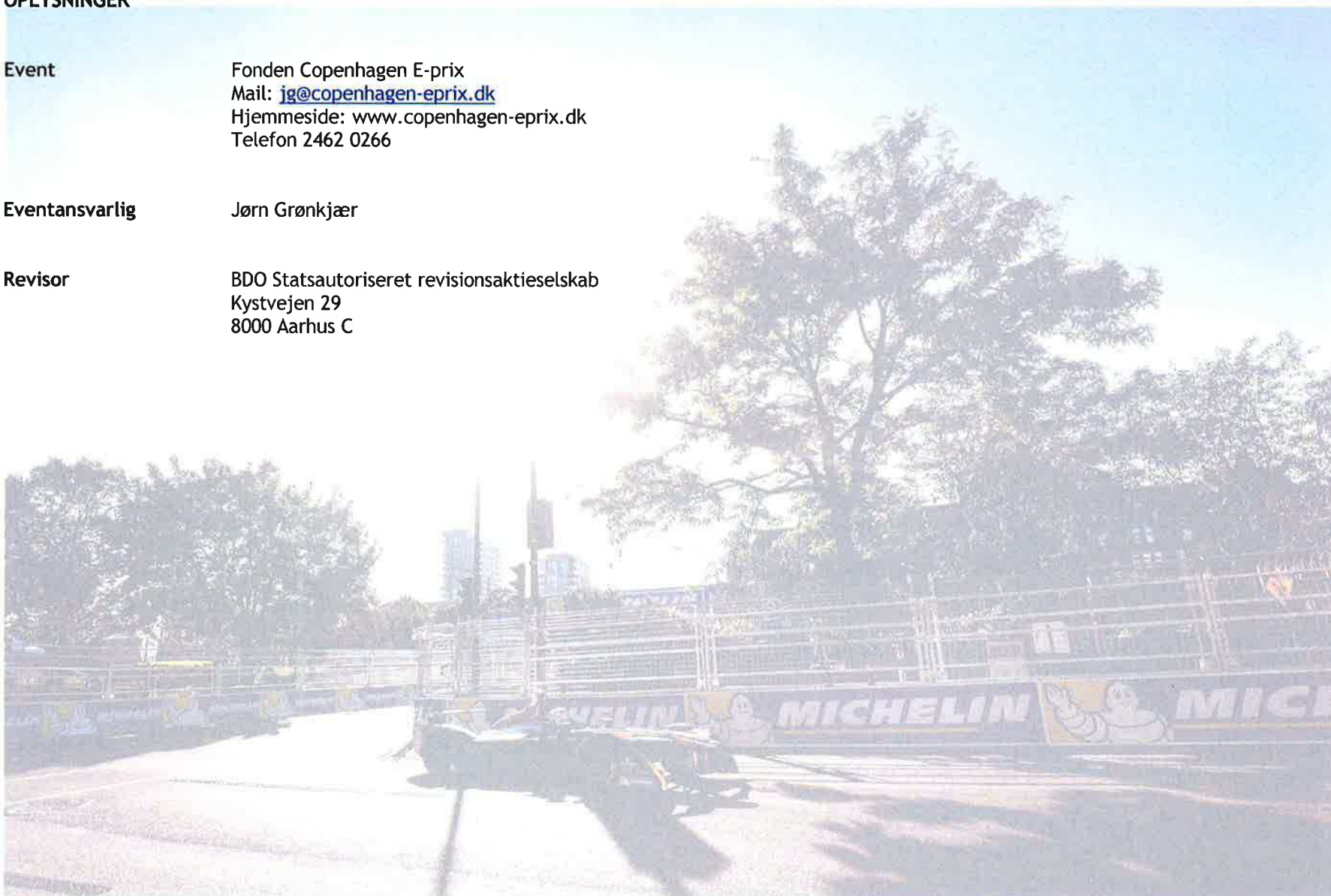


OPLYSNINGER

Event Fonden Copenhagen E-prix
Mail: jg@copenhagen-eprix.dk
Hjemmeside: www.copenhagen-eprix.dk
Telefon 2462 0266

Eventansvarlig Jørn Grønkjær

Revisor BDO Statsautoriseret revisionsaktieselskab
Kystvejen 29
8000 Aarhus C



LEDELSENS BUDGETERKLÆRING

Det af fonden aflagte budget for 2019-21, der omfatter resultatbudgetter med tilhørende noter, er behandlet og godkendt af ledelsen.

I budgetberetningen har vi beskrevet de væsentlige forudsætninger, der er lagt til grund for budgettet, og vi har beskrevet de usikre faktorer, som er af væsentlig betydning for den budgetterede udvikling.

Det er vores opfattelse, at de forudsætninger, der ligger til grund for budgettet, er velbegrundede og, at budgettet giver en pålidelige beskrivelse af forventningerne til resultatet og den økonomiske stilling.

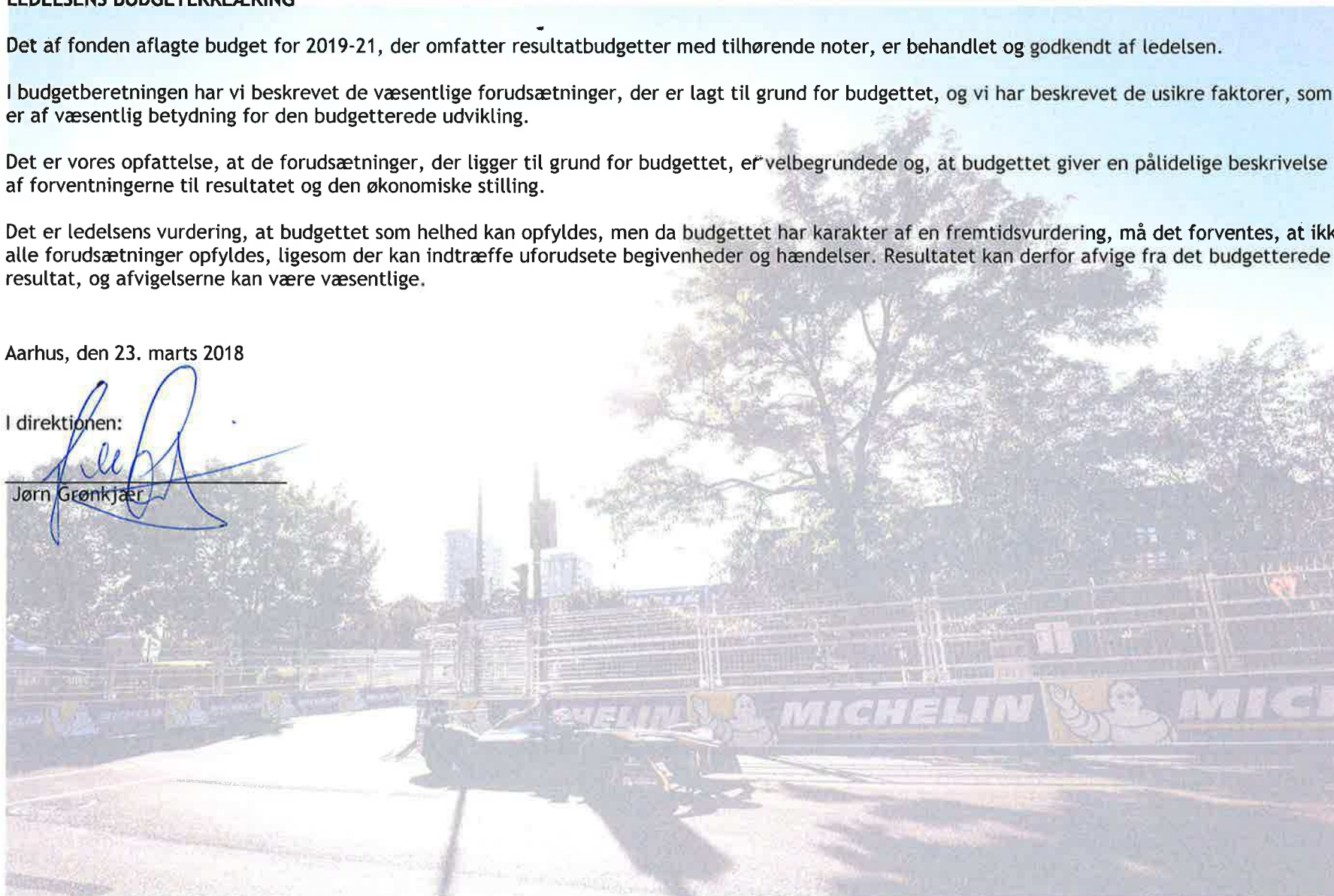
Det er ledelsens vurdering, at budgettet som helhed kan opfyldes, men da budgettet har karakter af en fremtidsvurdering, må det forventes, at ikke alle forudsætninger opfyldes, ligesom der kan indtræffe uforudsete begivenheder og hændelser. Resultatet kan derfor afvige fra det budgetterede resultat, og afvigelserne kan være væsentlige.

Aarhus, den 23. marts 2018

I direktionen:



Jørn Grønkjær



BUDGETBERETNING

København som værtsby for FIA Formula E Championship 2019

Promotor/licens: Den erhvervsdrivende fond COPENHAGEN E-PRIX

Det globale og bæredygtighedsfokuserede FIA Formula E Championship har gennemgået en fantastisk udvikling og er nu midt i sin 4. løbssæson. Det elektriske grand prix omfatter elektriske racere og køreere fra en række af de største bilbrands i verden. Med det flotte resultat af den tekniske vurdering af den gennemgaaede løbsrute i København samt tilbuddet fra Formula E Operations Ltd., om at København kan blive værtsby for FIA Formula E Championship fra juni 2019, vil Copenhagen E-prix give København en unik og tilbagevendende event.

Copenhagen E-Prix vil med sin mangfoldighed give byens og regionens borgere samt turister og motorsports-interesserere fra nær og fjern mulighed for at opleve en fantastisk løbsweekend og samtidig få indblik i fremtidens grønne teknologi.

Ved Copenhagen E-Prix vil der, foruden det verdensomspændende FIA Formula E Championship, være præsentation af nye elbiler, selvkørende biler og -busser samt familiearrangementer og underholdning. Som særlig gestus er udgangspunktet for Copenhagen E-Prix, at der ved store dele af løbsstrækningen vil være fri adgang for borgere og motorsportsfans.

Copenhagen E-prix vil blive det hidtil største motorsportsarrangement i Skandinavien. Det vil give København og Danmark en unik markedsføringsmulighed og vil tiltrække motorsportsinteresserede og andre gæster fra Danmark, Skandinavien og det øvrige Nordeuropa. Samtidig giver det en ny mulighed for, at København kan positionere sig globalt som fremtidens bæredygtigheds- og klima by. En by og region hvor klimavenlige løsninger implementeres intelligent og effektivt.

Der vil i forbindelse med Copenhagen E-Prix blive etableret en særlig "Electric Village," hvor såvel de store bilproducenter som nye virksomheder vil præsentere klimavenlige og bæredygtige produkter.

Det gælder også de danske og skandinaviske energiproducerende virksomheder og forsyningsselskaber.

Endvidere vil der blive afholdt internationale konferencer og seminarer som FIA Smart City samt arrangementer med fokus på bæredygtig transport, city logistik, delebilsordninger og klimamål.

FIA Formula E Championship / Copenhagen E-Prix vil foruden at være festdage for Københavns borgere, erhvervsliv og turister have en stor afledt økonomisk effekt. Vi forventer min. 30.000 besøgende.

Ifølge analyser fra Formula E Operations vil den økonomiske effekt være på omkring 91 millioner Euro. Hertil kommer en brand værdi og media dækning for værtsbyen for omkring 86 millioner Euro.

Disse tal er også suppleret med case studies fra de gennemførte FE-løb i bl.a. London og Paris.

Den selvforstærkende medieopmærksomhed i at præsentere København som en del af et samlet løbsprogram i 5. sæson - der omfatter berømte byer som Hong Kong, Paris, Rom, Berlin og New York - er indlysende.

I det samlede budget er der taget udgangspunkt i en offentlig-privat finansierings- og konsortiemodel. Investeringen vil være størst det første år og vil derefter være faldende ift. udgifterne til infrastruktur.

Det fremsendte promotortilbud (turnkey offer) til København fra FIA Formula E Championship vil være gældende for min. en 3 årig periode til en pris af 10 mio. Euro pr. år.

Forudsætningen er dog, at der kan træffes hurtig beslutning i Københavns Kommune vedr. værtskab, og herunder forhåndstilsagn om en væsentlig del af finansieringen, idet Formula E Operations Ltd. ønsker at præsentere København som en del af sæson 5 løbskalenderen ved FIA World Motorsport Council i juni 2018.

Eftersom der er meget stor international interesse fra en ny række ikoniske storbyer om at blive løbs-by for FIA Formula E Championship, vil tilbuddet om værtskab og -vilkår ikke nødvendigvis være gældende ved senere beslutning ang. FIA Formula E Championship / Copenhagen E-Prix.



ANVENDT REGNSKABSPRAKSIS OG BUDGETFORUDSÆTNINGER

Generelt

De talmæssige opstillinger er anført i Dkk og Euro

Der anvendt følgende valutakurser 100 Euro = 745 Dkk

På budgetstadiet forventes den erhvervsdrivende fond at være momsregistreret under afholdelse af E-prixet. Dette kan dog ændres, hvis det efter nærmere undersøgelse viser sig økonomisk fordelagtig at ændre momsregistreringen.

Forudsætningerne for de enkelte poster i budgettet beskrives således:

Indtægter

Sponsorater/ Commercial Partners

Posten omfatter indtægter fra sponsorater fra virksomheder og lign.

Indtægten indregnes ekskl. Moms.

Offentlige partnere/ Public Partners

Posten omfatter tilskud fra offentlige partnere, f.eks. kommuner, regioner, fonde, brancheforeninger, og lign.

Der er budgetteret med bruttobeløb, nogle af indtægterne kan være dedikeret til specifikke budgetposter eller dækning af specifikke udgifter, f.eks. Baneopbygning, anden Civil Work og Markedsføringstilskud.

Entreindtægter / Entrance

Entreindtægter omfatter entre for betalte tribunepladser, og VIP-tribuner og områder.

Der budgetteres ikke med entre for tilskuere i bybilledet.

Indtægter fra Formula E/ Income from Formula E

Der er ikke budgetteret med indtægter fra Formula Es internationale relationer, da disse forhandles individuelt med hver E-prix. Disse forhandlinger er undervejs, og der er dermed ikke budgetteret med indtægter herfra ud fra et forsigtighedsprincip.

Forhandlingerne vil kunne give andel af TV-indtægter samt internationale sponsorater til finansiering af E-prixet.

Merchandise/ Merchandise

Opgaven med salg og produktion af Merchandise forventes outsourcet, og der opnås derfor en provision af det samlede salg. Provisionen er medtaget som indtægt.

Udgifter

Licensudgifter/ License

Posten omfatter allerede afholdte udgifter samt den endelige licensbetaling for afholdelse af E-prixet til Formula E Ops.

Licensen betales hvert år og stiger med 5% pr. sæson.

Der er allerede afholdt omkostninger til licensbetalingen samt forundersøgelser/feasibility study for 25 t.Euro.

Baneopbygning/ Circuit construction

Posten omfatter udgifter til bygning af komplet Formula E bane i København omkring Tivoli, iht. godkendt feasibility study udført af FIA, den 12. og 14 februar 2018.

Posten er delt op i 2 typer Civil Works; Baneopbygning og anden Civil Works:

- Baneopbygning omfatter indkøb af sikkerhedshegn, platforme og fodgængerbroer mv.

- Anden Civil Works omfatter anlægsarbejder vedr. vejbelægning, samt op-og nedtagning af trafiklys og lign., hvori der er tillagt en 10% overdækning til uforudsete udgifter.

- FIA har i forbindelse med den udførte feasibility study oplyst, at civil works forventes at blive reduceret med 75% til løbsafholdelsen i år 2 og 3, da mange af omkostningerne heri er engangsudgifter, en reduktion som vil mindske Københavns Kommunes samlede bidrag fra ca. 50 mio., til under 30 mio. årligt i 2020 og 2021.

Hospitality / Hospitality

Posten omfatter udgifter til indkvartering af VIP-Gæster og leje af event locations mv.

Underholdning mv. leveres af Formula E som en del af licensbetalingen.

Markedsføring/Promotion

Posten omfatter al markedsføring til den generelle promovning af E-prixet i dagspressen samt promovning overfor tilskuere og gæster.

Derudover omfatter posten også udgifter til eksponering af sponsorer under E-prixet.

Det forventes, at offentlige turistorganisationer vil bidrage med støtte til markedsføringen, denne støtte er budgetteret som indtægt.

Administration/Administration

Posten omfatter udgifter til eventledelse og øvrig ledelse i forbindelse med E-prixet.

Personaleudgifter forventes afholdt som lønansatte, konsulent eller projektansættelse.

Fordelingen af assistancen kan ses i specifikationerne "konsulenter/employees."

Der er for opstartsåret budgetteret med, at der afholdes flere udgifter til administration i forbindelse med udvikling og opstart af Copenhagen E-prix fra foråret 2018 og til udgangen af 2019.

Der er budgettet med årsansættelser for E-prixene afholdt i 2020 og 2021, hvor der ikke forventes samme investering af timer i udvikling og opstart af e-prixet.

Der er allerede afholdt udgifter til projektledelse for 17 måneders arbejde, svarende til 515 tkr.

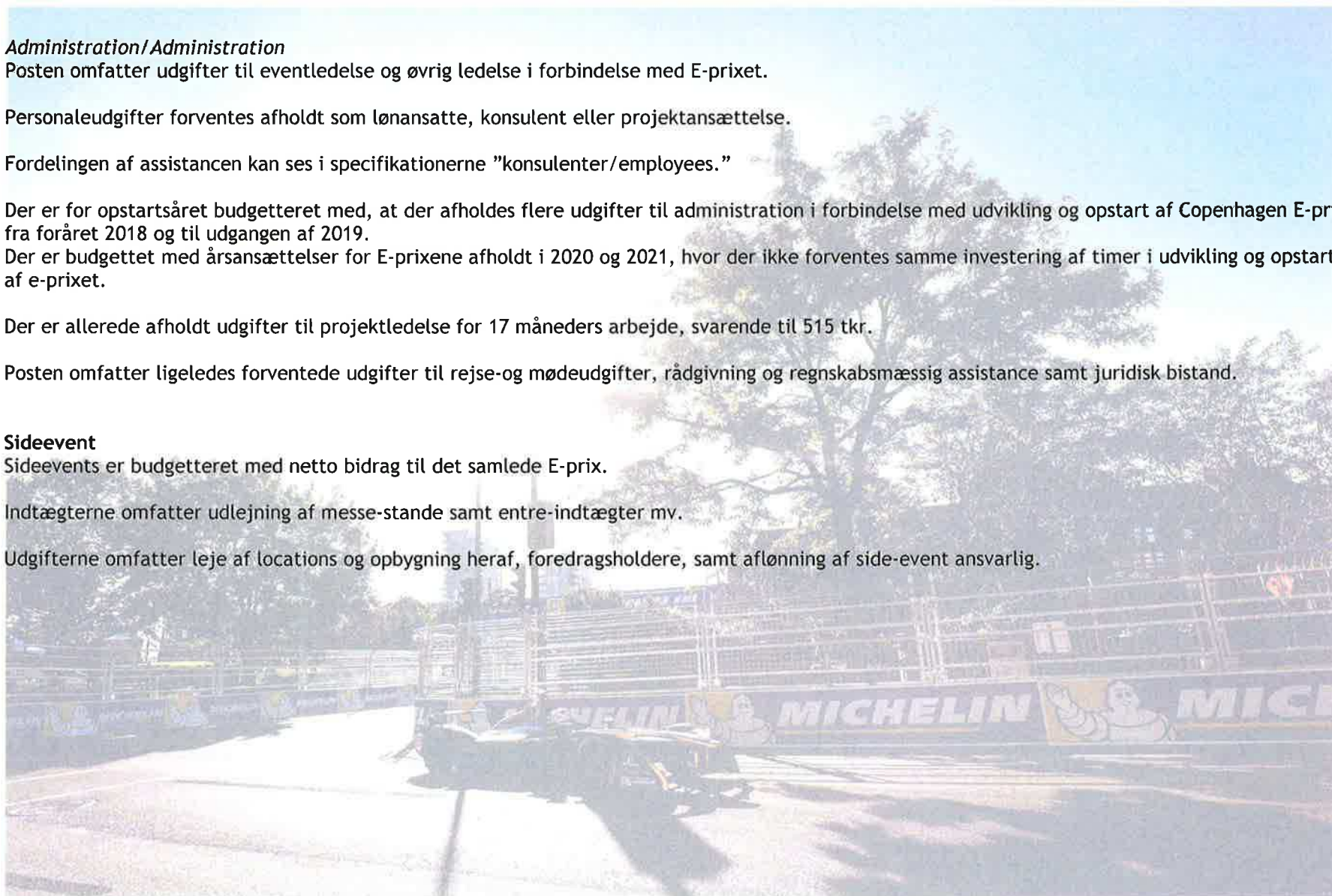
Posten omfatter ligeledes forventede udgifter til rejse-og mødeudgifter, rådgivning og regnskabsmæssig assistance samt juridisk bistand.

Sideevent

Sideevents er budgetteret med netto bidrag til det samlede E-prix.

Indtægterne omfatter udlejning af messe-stande samt entre-indtægter mv.

Udgifterne omfatter leje af locations og opbygning heraf, foredragsholdere, samt aflønning af side-event ansvarlig.



REVISORS ERKLÆRING OM OPSTILLING AF FINANSIELLE OPLYSNINGER

Til Copenhagen E-prix

Vi har opstillet budgettallene for Copenhagen E-prix for perioden 1. marts 2019 - 31. december 2022 på grundlag af oplysninger, som ledelsen har tilvejebragt.

Budgettallene omfatter anvendt regnskabspraksis og budgetforudsætninger, resultatbudget og noter.

Vi har udført opgaven i overensstemmelse med den internationale standard, Opgaver om opstilling af finansielle oplysninger.

Vi har anvendt vores faglige ekspertise til at assistere ledelsen med at udarbejde og præsentere budgettallene i overensstemmelse med den regnskabspraksis, der er beskrevet i budgettallene under anvendt regnskabspraksis og budgetforudsætninger. Vi har overholdt relevante bestemmelser i revisorloven og FSR - danske revisors Ethiske regler for revisorer, herunder principper vedrørende integritet, objektivitet, faglig kompetence og fornøden omhu.

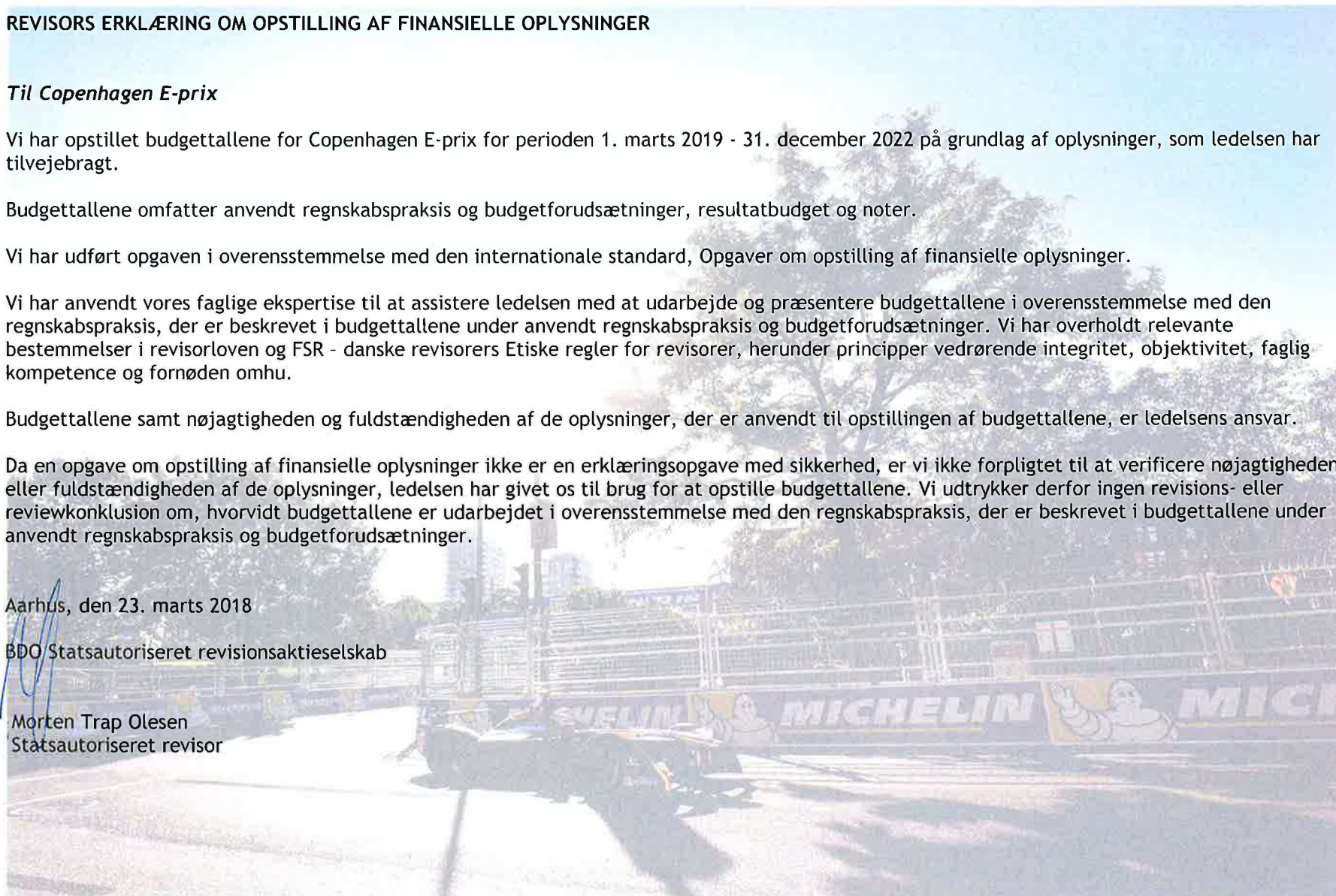
Budgettallene samt nøjagtigheden og fuldstændigheden af de oplysninger, der er anvendt til opstillingen af budgettallene, er ledelsens ansvar.

Da en opgave om opstilling af finansielle oplysninger ikke er en erklæringsopgave med sikkerhed, er vi ikke forpligtet til at verificere nøjagtigheden eller fuldstændigheden af de oplysninger, ledelsen har givet os til brug for at opstille budgettallene. Vi udtrykker derfor ingen revisions- eller reviewkonklusion om, hvorvidt budgettallene er udarbejdet i overensstemmelse med den regnskabspraksis, der er beskrevet i budgettallene under anvendt regnskabspraksis og budgetforudsætninger.

Aarhus, den 23. marts 2018

BDO Statsautoriseret revisionsaktieselskab

Morten Trap Olesen
Statsautoriseret revisor



FIA, Formula E Championship - Copenhagen E-prix 2019		
Indtægter/Income:	Euro €	DKK
Spec 6 - Copenhagen E-prix Sponsorater/ Commercial Partners	6.375.839	47.500.000
Spec 7 - Offentlige partnere/ Public Partners	8.895.829	66.273.925
Spec 8 - Entreindtægter / Entrance	805.369	6.000.000
Spec 9 - Indtægter fra Formula E/ Income from Formula E	-	-
Spec 10 - Merchandise/Merchandise	26.846	200.000

Indtægter i alt/ Total Income	16.103.883	119.973.925
Udgifter/expenses	Euro €	DKK
Spec 1 - Licensudgifter/ License	-10.025.000	-74.686.250
Spec 2 - Baneopbygning/ Circuit construction	-4.466.299	-33.273.925
Spec 3 - Hospitality / Hospitality	-174.497	-1.300.000
Spec 4 - Markedsføring/Promotion	-852.349	-6.350.000
Spec 5 - Administration/Administration	-575.481	-4.287.333
Udgifter i alt/ expences total	-16.093.625	-119.897.508
Side-events, Netto	Euro €	DKK
Spec 11 - Electric village/Electric village	64.832	483.000
Spec 12 - Konference/Conference	-33.557	-250.000
Spec 13 - Smart City	-77.181	-575.000
Side events i alt/total	-45.906	-342.000
I alt Copenhagen E-prix/ Total	-35.649	-265.583

Spec 1 - Licensudgifter/ License		
	Euro	DKK
Formula E Ops.	10.000.000	74.500.000
Allerede afholdte udgifter til formula E Ops	25.000	186.250

Total:	10.025.000	74.686.250

Spec 2 - Baneopbygning/ Circuit construction		
	Euro	DKK
Civil Works(Københavns Kommune, teknik og miljøforvaltningen):		
Trackbuilding, estimate from FE, feasibility study	3.126.500	23.292.425
Civil works estimate from FE, feasibility study, + 10%	670.000	4.991.500
Other, Civil Works	200.000	1.490.000
- Overført fra offentlige partnere	-	-
Civil Works, netto	3.996.500	29.773.925
Utility-installation and expenses	100.671	750.000
Publikums-tribuner	369.128	2.750.000

	469.799	3.500.000
I alt	4.466.299	33.273.925

Spec 3 - Hospitality / Hospitality				
	Gæster	Pris pr gæst	Euro	DKK
VIP-entertainment - Delivered by FE			-	-
Indkvartering(gæster)	150	268	40.268	300.000
Leje af eventlocations			134.228	1.000.000
**				
I alt			174.497	1.300.000

Spec 6 - Copenhagen E-prix Sponsorater/ Commercial Partners						
	Antal	Pris DKK	I alt	Euro	DKK	
Titelsponsorater						
Partnere:						
Platin	10	2.000.000	20.000.000	2.684.564	20.000.000	
Guld	10	750.000	7.500.000	1.006.711	7.500.000	
Sølv	0	250.000	-	-	-	
Total	21			6.375.839	47.500.000	

Spec 7 - Offentlige partnere/ Public Partners		
	Euro	DKK
Københavns Kommune	2.684.564	20.000.000
Civil Works(Københavns Kommune, teknik og miljøforvaltningen):	3.996.500	29.773.925
WoCo, wonderful Copenhagen - Refusion af Markedsføring/event udgifter 1/1	134.228	1.000.000
Visit Denmark - Refusion af Markedsføring/event udgifter 1/1	134.228	1.000.000
Region Hovedstaden	671.141	5.000.000
Region Ørestaden(Skandinavisk projekt)	-	-
Sport Event Danmark	134.228	1.000.000
Erhvervs og vækstministeriet, staten	939.597	7.000.000
Energifonde	67.114	500.000
EU-midler	-	-
Underskudsgaranti	-	-
Fondsmidler dedikeret til side-events	134.228	1.000.000
**		
Total tilskud	8.895.829	66.273.925
Dedikeret til Civil Works	-3.996.500	-29.773.925
Dedikeret til Markedsføringsbudget	-268.456	-2.000.000
Dedikeret Fondsmidler til side-events	-134.228	-1.000.000
Frie offentlige midler i alt	4.496.644	33.500.000

Spec 4 - Markedsføring/Promotion		
	Euro	DKK
Introduction/Pressebesøg	13.423	100.000
Ekstern markedsføring, Verden (Afholdelse af Formula E)	-	-
Ekstern markedsføring, Gæster	469.799	3.500.000
Udgifter vedr.Sponsorater: Billboards, Bannere	369.128	2.750.000
...		
- Overført fra offentlige partnere	-	0
I alt	852.349	6.350.000

Spec 5 - Administration/Administration		
	Euro	DKK
Projektledelse, udvikling (allerede afholdt)	69.128	515.000
Projektledelse, udførelse	119.911	893.333
Sponsormedarbejder	76.107	567.000
Baneansvarlig	76.107	567.000
Intern økonomiansvarlig	89.933	670.000
Revision, regnskab og øvrig rådgivning	33.557	250.000
Juridisk bistand	20.134	150.000
Juridisk bistand ved stiftelse af fond	10.067	75.000
Øvrige kontor-og administrationsudgifter	20.134	150.000
Personaleaflønnning under event	33.557	250.000
Møde-rejse udgifter	26.846	200.000
...		
I alt	575.481	4.287.333

Spec 8 - Entreprindtægter / Entrance						
	Antal	Pris Dkk	/uden moms	I alt	Euro	DKK
Alm. billetter	30.000	0	0	-	-	-
Tribune-billetter	2.500	500	400	1.000.000	134.228	1.000.000
VIP-Billetter	4.500	2500	2.000	9.000.000	1.208.054	9.000.000
-Betalt via sponsorater	-2.000	2500	2.000	-4.000.000	-536.913	-4.000.000
I alt	35.000				805.369	6.000.000

Specifikationer medarbejdere, forudsat eksterne konsulenter/Employees						
	Mdr	Honorar pr mdr i alt	Start	Tidsrum		Mdr
				Start	Slut	
Projektledelse, udvikling	17	30.000	515.000	01-10-2016	28-02-2018	17
Projektledelse, udførelse	22	40.000	893.333	01-03-2018	31-12-2019	22
Sponsormedarbejder	16	35.000	567.000	01-03-2018	30-06-2019	16
Baneansvarlig	16	35.000	567.000	01-03-2018	30-06-2019	16
Side-event ansvarlig	16	35.000	567.000	01-03-2018	30-06-2019	16
Intern økonomiansvarlig	22	30.000	670.000	01-03-2018	31-12-2019	22
Personaleaflønnning under event			250.000	01-06-2019	30-06-2019	

Spec 9 - Indtægter fra Formula E/ Income from Formula E				
	Indtægt €	National Andel	Euro	DKK
TV-rettigheeder - to be negotiated	-	35%	-	-
Formula E, Sponsorater - to be negotiated	-	35%	-	-
I alt	-		-	-

Spec 10 - Merchandise/Merchandise					
	Salg	Provision	Euro	DKK	
Provision af merchandise-salg	2.000.000	10%	26.846	200.000	

Total			26.846	200.000	

Spec 11 - Electric village/Electric village					
	Gæster	pris DKK	Euro	DKK	
Entreindtægter, ikke løbsdag	5.000	50	33.557	250.000	
Messestande, lejeindtægter	25	20.000	67.114	500.000	
Total indtægter			100.671	750.000	
Afholdes i FE-Location			-	-	
Side-event ansvarlig			35.839	267.000	
**					
Omkostninger i alt			35.839	267.000	
Total fra Electric village			64.832	483.000	

Spec 12 - Konference/Conference					
	Gæster	pris DKK	Euro	DKK	
Entreindtægter	500	500	33.557	250.000	
Indtægter i alt			33.557	250.000	
Leje af eventlocations			13.423	100.000	
Foredragsholdere			33.557	250.000	
Side-event ansvarlig			20.134	150.000	
**					
Udgifter i alt			67.114	500.000	
Total			-33.557	-250.000	

Spec 13 - Smart City					
	Gæster	pris DKK	Euro	DKK	
Entreindtægter	1.000	100	13.423	100.000	
Indtægter i alt			13.423	100.000	
Leje af eventlocations			13.423	100.000	
Præsentation af FN-Klimamål			3.356	25.000	
Præsentation af Københavns klimamål			6.711	50.000	
Udstilling Climate Planet			33.557	250.000	
Energi aktiviteter for publikum, netto.			6.711	50.000	
Foredragsholdere			6.711	50.000	
Side-event ansvarlig			20.134	150.000	
**					
Udgifter i alt			90.604	675.000	
Total			-77.181	-575.000	

FIA, Formula E Championship - Copenhagen E-prix 2020		
Indtægter/Income:	Euro €	DKK
Spec 6 - Copenhagen E-prix Sponsorater/ Commercial Partners	6.644.295	49.500.000
Spec 7 - Offentlige partnere/ Public Partners	6.048.454	45.060.981
Spec 8 - Entreindtægter / Entrance	805.369	6.000.000
Spec 9 - Indtægter fra Formula E/ Income from Formula E	-	-
Spec 10 - Merchandise/Merchandise	26.846	200.000

Indtægter i alt,/ Total Income	13.524.964	100.760.981
Udgifter/expenses	Euro €	DKK
Spec 1 - Licensudgifter/ License	-10.500.000	-78.225.000
Spec 2 - Baneopbygning/ Circuit construction	-1.618.924	-12.060.981
Spec 3 - Hospitality / Hospitality	-174.497	-1.300.000
Spec 4 - Markedsføring/Promotion	-852.349	-6.350.000
Spec 5 - Administration/Administration	-362.864	-2.703.333
Udgifter i alt/ expences total	-13.508.633	-100.639.315
Side-events, Netto	Euro €	DKK
Spec 11 - Electric village/Electric village	83.781	624.167
Spec 12 - Konference/Conference	-33.557	-250.000
Spec 13 - Smart City	-77.181	-575.000
Side events i alt/total	-26.957	-200.833
I alt Copenhagen E-prix/ Total	-10.626	-79.167

Spec 1 - Licensudgifter/ License			
	Euro	DKK	
Formula E Ops.	10.500.000	78.225.000	
...			
Total:	10.500.000	78.225.000	

Spec 2 - Baneopbygning/ Circuit construction			
	Euro	DKK	
Civil Works(Københavns Kommune, teknik og miljøforvaltningen):			
Trackbuilding, estimate from FE, feasibility study	781.625	5.823.106	
Civil works estimate from FE, feasibility study, + 10%	167.500	1.247.875	
Other, Civil Works	200.000	1.490.000	
- Overført fra offentlige partnere	-	-	
Civil Works, netto	1.149.125	8.560.981	
Utility-installation and expenses	100.671	750.000	
Publikums-tribuner	369.128	2.750.000	
....			
	469.799	3.500.000	
I alt	1.618.924	12.060.981	

Spec 3 - Hospitality / Hospitality				
	Gæster	Pris pr gæst	Euro	DKK
VIP-entertainment - Delivered by FE			-	-
Indkvartering(gæster)	150	268	40.268	300.000
Leje af eventlocations			134.228	1.000.000
..				
I alt			174.497	1.300.000

Spec 6 - Copenhagen E-prix Sponsorater/ Commercial Partners						
	Antal	Pris DKK	I alt	Euro	DKK	
Titelsponsorater	1	22.000.000	22.000.000	2.953.020	22.000.000	
Partnere:						
Platin	10	2.000.000	20.000.000	2.684.564	20.000.000	
Guld	10	750.000	7.500.000	1.006.711	7.500.000	
Sølv	0	250.000	-	-	-	
Total	21			6.644.295	49.500.000	

Spec 7 - Offentlige partnere/ Public Partners		
	Euro	DKK
Københavns Kommune	2.684.564	20.000.000
Civil Works(Københavns Kommune, teknik og miljøforvaltningen):	1.149.125	8.560.981
WoCo, wonderful Copenhagen - Refusion af Markedsføring/event udgifter 1/1	134.228	1.000.000
Visit Denmark - Refusion af Markedsføring/eventudgifter 1/1	134.228	1.000.000
Region Hovedstaden	671.141	5.000.000
Region Ørestaden(Skandinavisk projekt)	-	-
Sport Event Danmark	134.228	1.000.000
Erhvervs og vækstministeriet, staten	939.597	7.000.000
Energifonde	67.114	500.000
EU-midler	-	-
Underskudgaranti	-	-
Fondsmidler dedikeret til side-events	134.228	1.000.000
..	-	-
Total tilskud	6.048.454	45.060.981
Dedikeret til Civil Works	-1.149.125	-8.560.981
Dedikeret til Markedsføringsbudget	-268.456	-2.000.000
Dedikeret Fondsmidler til side-events	-134.228	-1.000.000
Frie offentlige midler I alt	4.496.644	33.500.000

Spec 4 - Markedsføring/Promotion		
	Euro	DKK
Introduction/Pressebesøg	13.423	100.000
Ekstern markedsføring, Verden (Afholdelse af Formula E)	-	-
Ekstern markedsføring, Gæster	469.799	3.500.000
Udgifter vedr. Sponsorater: Billboards, Bannere	369.128	2.750.000
....		
- Overført fra offentlige partnere	-	0
I alt	852.349	6.350.000

Spec 5 - Administration/Administration		
	Euro	DKK
Projektledelse, udførelse	65.324	486.667
Sponsormedarbejder	57.159	425.833
Baneansvarlig	57.159	425.833
Intern økonomiansvarlig	48.993	365.000
Revision, regnskab og øvrig rådgivning	33.557	250.000
Juridisk bistand	20.134	150.000
Øvrige kontor-og administrationsudgifter	20.134	150.000
Personaleaf lønning under event	33.557	250.000
Møde-rejse udgifter	26.846	200.000
....		
I alt	362.864	2.703.333

Spec 8 - Entreindtægter / Entrance						
	Antal	Pris Dkk	/uden moms	I alt	Euro	DKK
Alm. billetter	30.000	0	0	-	-	-
Tribune billetter	2.500	500	400	1.000.000	134.228	1.000.000
VIP-Billetter	4.500	2.500	2.000	9.000.000	1.208.054	9.000.000
-Betalt via sponsorater	-2.000	2.500	2.000	-4.000.000	-536.913	-4.000.000
I alt	35.000				805.369	6.000.000

Specifikationer medarbejdere, forudsat eksterne konsulenter/Employees							
	Mdr	Honorar pr mci alt	Start	Tidsrum		Mdr	
				Start	Slut		
Projektledelse, udførelse	12	40.000	486.667	01-01-2020	31-12-2020		12
Sponsormedarbejder	12	35.000	425.833	01-01-2020	31-12-2020		12
Baneansvarlig	12	35.000	425.833	01-01-2020	31-12-2020		12
Side-event ansvarlig	12	35.000	425.833	01-01-2020	31-12-2020		12
Intern økonomiansvarlig	12	30.000	365.000	01-01-2020	31-12-2020		12
Personaleaf lønning under event			250.000	01-06-2020	30-06-2020		

Spec 9 - Indtægter fra Formula E/ Income from Formula E				
	Indtægt €	National Andel	Euro	DKK
TV-rettigheder - to be negotiated	-	35%	-	-
Formula E, Sponsorater - to be negotiated	-	35%	-	-
I alt	-		-	-

Spec 10 - Merchandise/Merchandise				
	Salg	Provision	Euro	DKK
Provision af merchandise-salg	2.000.000	10%	26.846	200.000
....				
Total			26.846	200.000

Spec 11 - Electric village/Electric village					
	Gæster	pris DKK	Euro	DKK	
Entreindtægter, ikke løbsdag	5.000		50	33.557	250.000
Messestande, lejeindtægter	25	20.000		67.114	500.000
Total indtægter				100.671	750.000
Afholdes i FE-Location				-	-
Side-event ansvarlig				16.890	125.833
**					
Omkostninger i alt				16.890	125.833
Total fra Electric village				83.781	624.167

Spec 12 - Konference/Conference					
	Gæster	pris DKK	Euro	DKK	
Entreindtægter	500		500	33.557	250.000
Indtægter i alt				33.557	250.000
Leje af eventlocations				13.423	100.000
Foredragsholdere				33.557	250.000
Side-event ansvarlig				20.134	150.000
**					
Udgifter i alt				67.114	500.000
Total				-33.557	-250.000

Spec 13 - Smart City					
	Gæster	pris DKK	Euro	DKK	
Entreindtægter	1.000		100	13.423	100.000
Indtægter i alt				13.423	100.000
Leje af eventlocations				13.423	100.000
Præsentation af FN-Klimamål				3.356	25.000
Præsentation af Københavns klimamål				6.711	50.000
Udstilling Climate Planet				33.557	250.000
Energi aktiviteter for publikum, netto.				6.711	50.000
Foredragsholdere				6.711	50.000
Side-event ansvarlig				20.134	150.000
**					
Udgifter i alt				90.604	675.000
Total				-77.181	-575.000

FIA, Formula E Championship - Copenhagen E-prix 2021		
Indtægter/Income:	Euro €	DKK
Spec 6 - Copenhagen E-prix Sponsorater/ Commercial Partners	6.912.752	51.500.000
Spec 7 - Offentlige partnere/ Public Partners	6.316.910	47.060.981
Spec 8 - Entreindtægter / Entrance	805.369	6.000.000
Spec 9 - Indtægter fra Formula E/ Income from Formula E	-	-
Spec 10 - Merchandise/Merchandise	26.846	200.000

Indtægter i alt,/ Total Income	14.061.877	104.760.981
Udgifter/expenses	Euro €	DKK
Spec 1 - Licensudgifter/ License	-11.025.000	-82.136.250
Spec 2 - Baneopbygning/ Circuit construction	-1.618.924	-12.060.981
Spec 3 -Hospitality / Hospitality	-174.497	-1.300.000
Spec 4 - Markedsføring/Promotion	-852.349	-6.350.000
Spec 5 - Administration/Administration	-368.949	-2.748.667
Udgifter i alt/ expences total	-14.039.718	-104.595.898
Side-events, Netto	Euro €	DKK
Spec 11 - Electric village/Electric village	83.937	625.333
Spec 12 - Konference/Conference	-33.557	-250.000
Spec 13 - Smart City	-77.181	-575.000
Side events i alt/total	-26.801	-199.667
I alt Copenhagen E-prix/ Total	-4.642	-34.583

Spec 1 - Licensudgifter/ License			
	Euro	DKK	
Formula E Ops.	11.025.000	82.136.250	
...			
Total:	11.025.000	82.136.250	

Spec 2 - Baneopbygning/ Circuit construction			
	Euro	DKK	
Civil Works(Københavns Kommune, teknik og miljøforvaltningen):			
Trackbuilding, estimate from FE, feasibility study	781.625	5.823.106	
Civil works estimate from FE, feasibility study, + 10%	167.500	1.247.875	
Other, Civil Works	200.000	1.490.000	
- Overført fra offentlige partnere	-	-	
Civil Works, netto	1.149.125	8.560.981	
Utility-installation and expenses	100.671	750.000	
Publikums-tribuner	369.128	2.750.000	
....			
I alt	1.618.924	12.060.981	

Spec 3 -Hospitality / Hospitality				
	Gæster	Pris pr gæst	Euro	DKK
VIP-entertainment - Delivered by FE			-	-
Indkvartering(gæster)	150	268	40.268	300.000
Leje af eventlocations			134.228	1.000.000
**				
I alt			174.497	1.300.000

Spec 6 - Copenhagen E-prix Sponsorater/ Commercial Partners					
	Antal	Pris DKK	I alt	Euro	DKK
Titelsponsorater	1	24.000.000	24.000.000	3.221.477	24.000.000
Partnere:					
Platin	10	2.000.000	20.000.000	2.684.564	20.000.000
Guld	10	750.000	7.500.000	1.006.711	7.500.000
Sølv	0	250.000	-	-	-
Total	21			6.912.752	51.500.000

Spec 7 - Offentlige partnere/ Public Partners		
	Euro	DKK
Københavns Kommune	2.953.020	22.000.000
Civil Works(Københavns Kommune, teknik og miljøforvaltningen):	1.149.125	8.560.981
WoCo, wonderful Copenhagen - Refusion af Markedsføring/event udgifter 1/1	134.228	1.000.000
Visit Denmark - Refusion af Markedsføring/event udgifter 1/1	134.228	1.000.000
Region Hovedstaden	671.141	5.000.000
Region Ørestaden(Skandinavisk projekt)	-	-
Sport Event Danmark	134.228	1.000.000
Erhvervs og vækstministeriet, staten	939.597	7.000.000
Energifonde	67.114	500.000
EU-midler	-	-
Underskudsgaranti	-	-
Fondsmidler dedikeret til side-events	134.228	1.000.000
**		
Total tilskud	6.316.910	47.060.981
Dedikeret til Civil Works	-1.149.125	-8.560.981
Dedikeret til Markedsføringsbudget	-268.456	-2.000.000
Dedikeret Fondsmidler til side-events	-134.228	-1.000.000
Frie offentlige midler i alt	4.765.101	35.500.000

Spec 4 - Markedsføring/Promotion		
	Euro	DKK
Introduction/Pressebesøg	13.423	100.000
Ekstern markedsføring, Verden (Afholdelse af Formula E)	-	-
Ekstern markedsføring, Gæster	469.799	3.500.000
Udgifter vedr.Sponsorater: Billboards, Bannere	369.128	2.750.000

- Overført fra offentlige partnere	-	0
I alt	852.349	6.350.000

Spec 5 - Administration/Administration		
	Euro	DKK
Projektledelse, udførelse	65.145	485.333
Sponsormedarbejder	57.002	424.667
Baneansvarlig	57.002	424.667
Intern økonomiansvarlig	48.859	364.000
Revision, regnskab og øvrig rådgivning	33.557	250.000
Juridisk bistand	20.134	150.000
Øvrige kontor og administrationsudgifter	20.134	150.000
Personaleaf lønning under event	40.268	300.000
Møde-rejse udgifter	26.846	200.000

I alt	368.949	2.748.667

Spec 8 - Entreindtægter / Entrance						
	Antal	Pris Dkk	/uden moms	I alt	Euro	DKK
Alm. billetter	30.000	-	0	-	-	-
Tribune billetter	2.500	500	400	1.000.000	134.228	1.000.000
VIP- Billetter	4.500	2.500	2.000	9.000.000	1.208.054	9.000.000
-Betalt via sponsorater	-2.000	2.500	2.000	-4.000.000	-536.913	-4.000.000
I alt	35.000				805.369	6.000.000

Specifikationer medarbejdere, forudsat eksterne konsulenter/Employees						
	Mdr	Honorar pr mdr i alt	Tidsrum		Mdr	
			Start	Slut		
Projektledelse, udførelse	12	40.000	485.333	01-01-2021	31-12-2021	12
Sponsormedarbejder	12	35.000	424.667	01-01-2021	31-12-2021	12
Baneansvarlig	12	35.000	424.667	01-01-2021	31-12-2021	12
Side-event ansvarlig	12	35.000	424.667	01-01-2021	31-12-2021	12
Intern økonomiansvarlig	12	30.000	364.000	01-01-2021	31-12-2021	12
Personaleaf lønning under event			300.000	01-06-2021	30-06-2021	

Spec 9 - Indtægter fra Formula E/ Income from Formula E				
	Indtægt €	National Andel	Euro	DKK
TV-rettigheder - to be negotiated	-	35%	-	-
Formula E, Sponsorater - to be negotiated	-	35%	-	-
I alt	-		-	-

Spec 10 - Merchandise/Merchandise				
	Salg	Provision	Euro	DKK
Provision af merchandise-salg	2.000.000	10%	26.846	200.000

Total			26.846	200.000

Spec 11 - Electric village/Electric village					
	Gæster	pris DKK	Euro	DKK	
Entreindtægter, ikke løbsdag	5.000		50	33.557	250.000
Messestande, lejeindtægter	25	20.000		67.114	500.000
Total indtægter				100.671	750.000
Afholdes i FE-Location				-	-
Side-event ansvarlig				16.734	124.667
**					
Omkostninger i alt				16.734	124.667
Total fra Electric village				83.937	625.333

Spec 12 - Konference/Conference					
	Gæster	pris DKK	Euro	DKK	
Entreindtægter	500		500	33.557	250.000
Indtægter i alt				33.557	250.000
Leje af eventlocations				13.423	100.000
Foredragsholdere				33.557	250.000
Side-event ansvarlig				20.134	150.000
**					
Udgifter i alt				67.114	500.000
Total				-33.557	-250.000

Spec 13 - Smart City					
	Gæster	pris DKK	Euro	DKK	
Entreindtægter	1.000		100	13.423	100.000
Indtægter i alt				13.423	100.000
Leje af eventlocations				13.423	100.000
Præsentation af FN-Klimamål				3.356	25.000
Præsentation af Københavns klimamål				6.711	50.000
Udstilling Climate Planet				33.557	250.000
Energi aktiviteter for publikum, netto.				6.711	50.000
Foredragsholdere				6.711	50.000
Side-event ansvarlig				20.134	150.000
**					
Udgifter i alt				90.604	675.000
Total				-77.181	-575.000