

Målinger på fokusområde 2 vedr. arbejdskraft til virksomhederne



Bilag 2

Fokusområde 2: Arbejdskraft til virksomhederne

KORT OM FOKUSOMRÅDET

Fokusområdet vedrører arbejdskraft til virksomhederne, og har følgende målsætning: *BIF skal gennem øget samarbejde med virksomhederne sikre bedre match mellem ledige københavnere og virksomhedernes efterspørgsel efter arbejdskraft.*

Der er fastlagt følgende mål og supportmål for fokusområdet:

Mål:

1. Antallet af dagpengemodtagere skal reduceres med 3.500 i 2021
2. Andelen af sygedagpengemodtagere og borgere i jobafklaringsforløb skal fastholdes i 2021

Supportmål:

- AC-ledigheden (Supportmål)
- AC-ledigheden i universitetsbyerne
- Ledigheden for dagpengemodtagere (ekskl. AC'ere)
- Jobparate kontanthjælpsmodtagere
- Kvalitet af virksomhedsplaceringerne
- Virksomhedstilfredshed
- Forgæves rekrutteringer, brancher
- Forgæves rekrutteringer, stillinger med stor jobomsætning

STATUS 2. KVARTAL 2021

Generelt for de jobparate målgrupper er bestanden faldet siden den stigning der har i årets to første måneder. Sygedagpenge er faldet hele året.

Mål 1 forventes at kunne realiseres, hvilket er ændret i forhold til opfølgningen for 1. kvartal 2021. Det skyldes, at der er et markant fald i antallet af dagpengemodtagere.

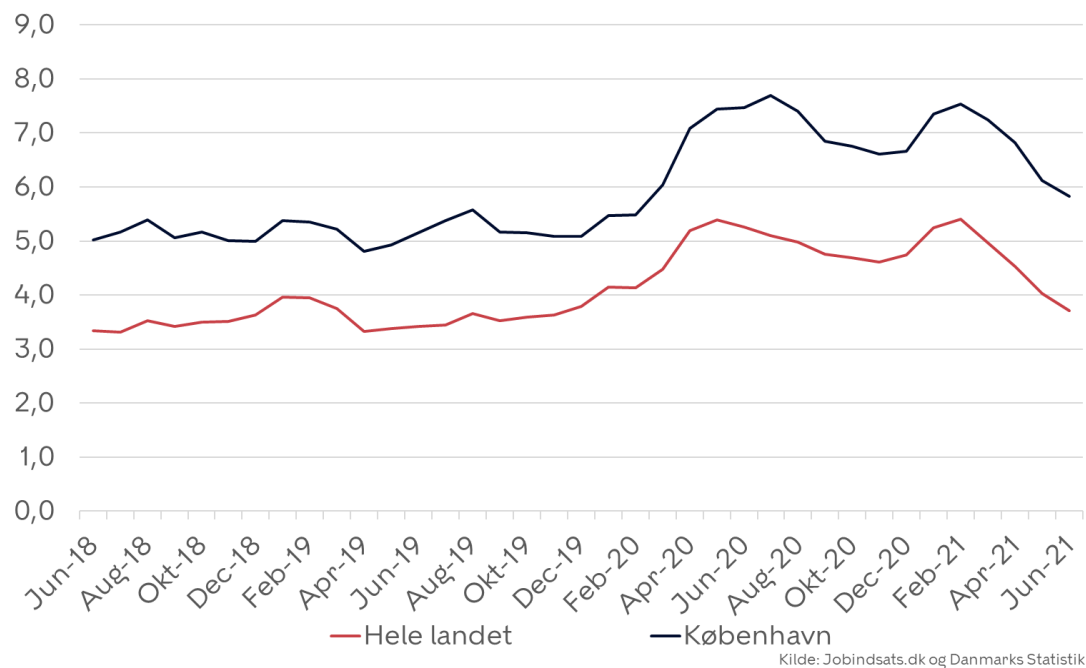
Mål 2 forventes at kunne realiseres, hvilket skyldes en faldende tendens for målgrupperne.

For både dagpengemodtagere og sygedagpengemodtagere er virksomhedsplaceringer også et vigtigt redskab til at komme i beskæftigelse. Det er positivt, at andelen af løntilskud der afslutter til beskæftigelse, uddannelse eller fleksjob er steget (jf. s. 9). Det lave antal afgang viser dog, at det ikke kun er virksomhedsplaceringerne, der i denne omgang har fået mange ledige i job. Genåbningen har sandsynligvis også spillet en rolle.

For at de ledige kan finde frem til de ledige stillinger, er det vigtigt, at der er et godt samarbejde mellem Erhvervshuset og virksomhederne. Erhvervshuset har et godt samarbejde med virksomhederne, hvilket understøttes af en relativ høj tilfredshed (jf. s. 10).

Dagpengemodtagere (Hovedmål 1)

Figur 1. Dagpengemodtagere i pct. af forsikringsaktive



Mål: Antallet af dagpengemodtagere skal reduceres med 3.500 i 2021

Antallet af dagpengemodtagere har været stærkt faldende siden februar i år. Det gælder både for landet og København.

Andelen af københavnske dagpengemodtagere af antallet af forsikringsaktive er i 2. kvartal 2021 6,3 pct. Det svarer til 17.460 fuldtidspersoner.

Fra januar til juni er antallet af dagpengemodtagere faldet med 2.152 fuldtidspersoner.

Ledigheden for dagpengemodtagere på landsplan er 4,1 pct. I København er ledigheden dermed 2,2 procentpoint højere.

Note: Der er tale om *helårspersoner* og ikke antal personer som i STARs covid-19 beredskab og derfor vil tallene være forskellige.

Sygedagpengemodtagere mv. (Hovedmål 2)

Figur 2. Sygedagpengemodtagere mv. i pct. af befolkningen 16-66 år



Mål: Andelen af sygedagpengemodtagere og borgere i jobafklaringsforløb skal fastholdes i 2021 på 2,6 pct.

Hele året har antallet af sygedagpengemodtagere faldet både for København og hele landet.

Andelen af der er på sygedagpenge og jobafklaring udgør i 2. kvartal 2,1 pct. af den københavnske befolkning. Det svarer til 10.290 fuldtidspersoner.

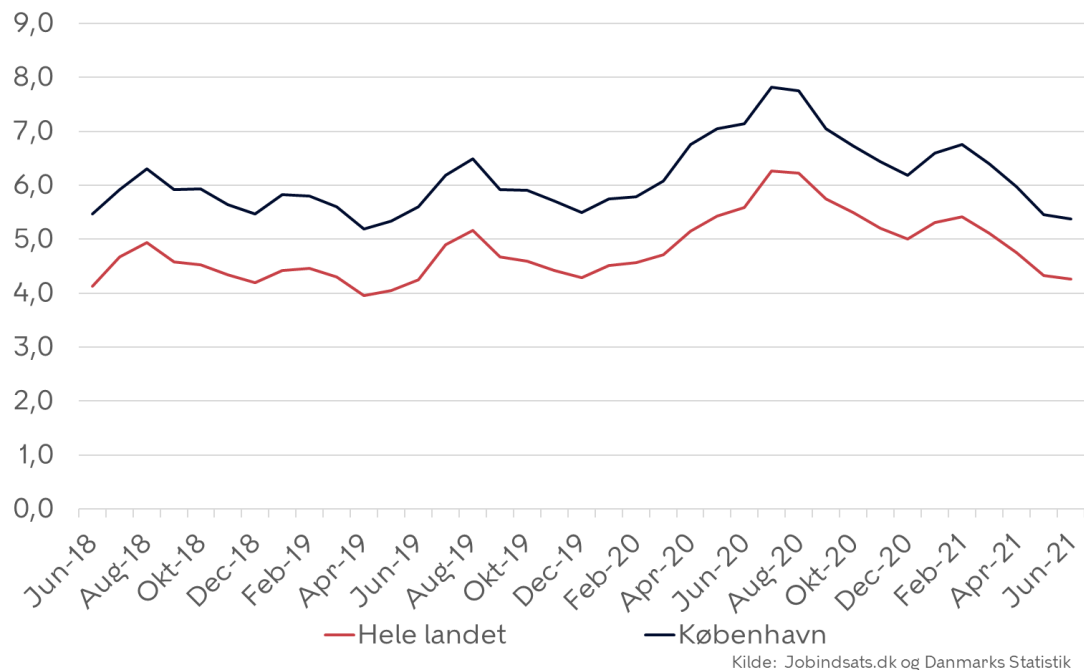
København ligger væsentligt under landet med en forskel på 0,8 procentpoint.

Opgørelsen inkluderer sygedagpenge og jobafklaringsydelse. Da data for sygedagpengemodtagere i marts ikke er tilgængeligt endnu, er 1. kvartal et gennemsnit af januar og februar.

Der er ofte efterregistreringer på sygedagpenge og niveauet kan derfor – særligt i seneste måned – blive øget ved næste opdatering og er derfor markeret som stiplede i graften.

AC-ledigheden (Supportmål)

Figur 3. Dagpengemodtagere i pct. af forsikringsaktive, (ikke-sæsonkorrigeret), akademikere



Som ved alle dagpengemodtagere er antallet af ledige AC'ere også faldet markant siden februar i år. I juni er faldet ikke så markant, hvilket skyldes nye ledige dimittender.

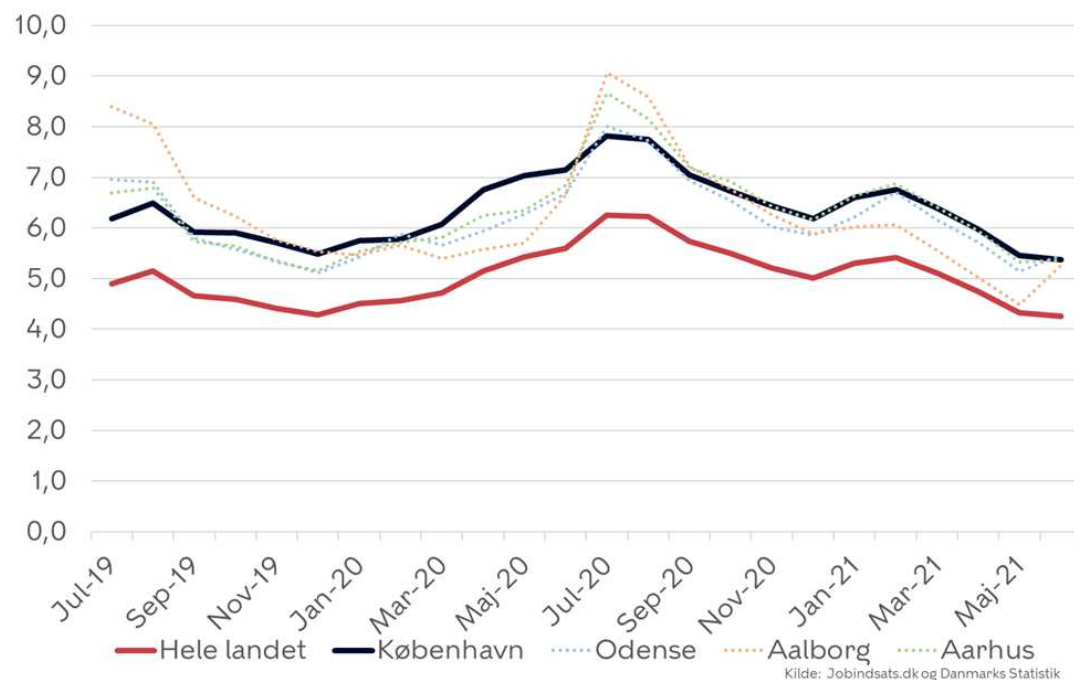
I 2. kvartal 2021 er andelen af ledige AC'ere i København 5,6 pct. Det svarer til 6.561 fuldtidspersoner, hvilket er 1.306 færre end samme periode året før.

København ligger over landsniveauet der er 4,5 pct. i 2. kvartal.

Opgørelsen viser forsikrede ledige i a-kasserne CA, Akademikernes, Journalistik, komm., og sprog samt Magistrenes i forhold til forsikringsaktive.

AC-ledigheden i universitetsbyerne (Supportmål)

Figur 4. Dagpengemodtagere i pct. af arbejdsløshedsforsikrede, (ikke-sæsonkorrigeret), akademikere, universitetsbyerne



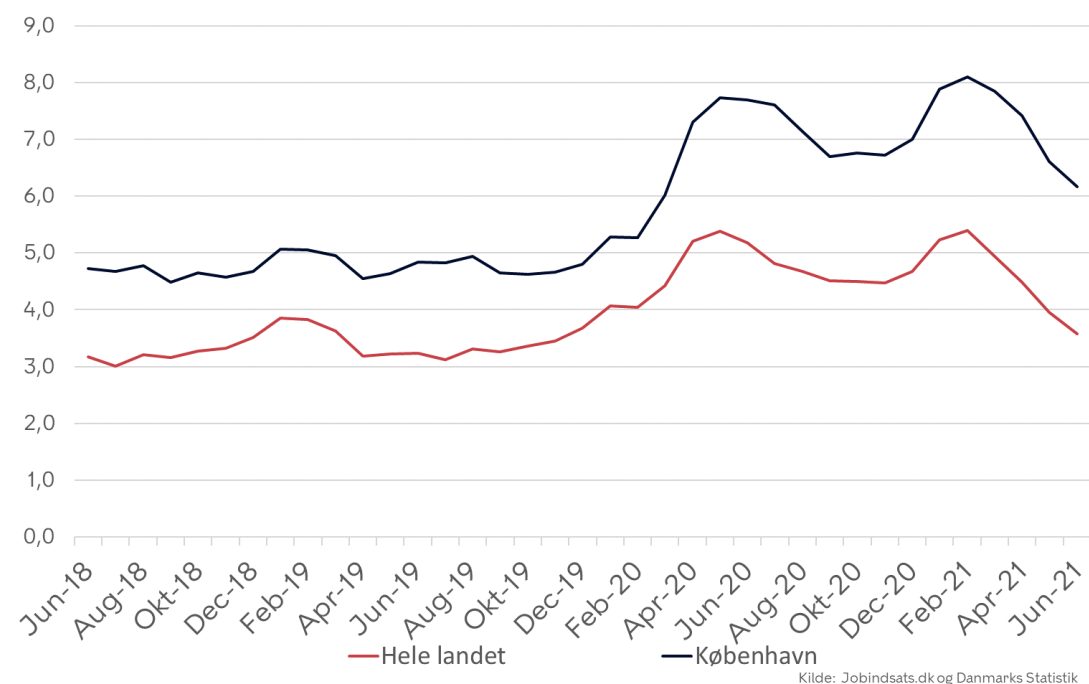
Lige som København har de øvrige universitetsbyer og hele landet oplevet et fald i AC-ledigheden.

I 2. kvartal 2021 har København den højeste AC-ledighed, men alle fire byer ligger tæt på hinanden. Både Aalborg og Odense oplever en stigning i juni, der skyldes de mange flere nyuddannede.

Opgørelsen viser forsikrede ledige i a-kasserne CA, Akademikernes, Journalistik, komm., og sprog samt Magistrenes i forhold til forsikringsaktive.

Ledigheden for dagpengemodtagere (ekskl. AC'ere) (Supportmål)

Figur 5. Dagpengemodtagere i pct. af arbejdsløshedsforsikrede, ikke-akademikere



Som de øvrige dagpengemodtagere er ledigheden for gruppen ekskl. AC'ere faldet siden februar.

I 2. kvartal 2021 er andelen af ledige ikke-akademikere 6,7 pct, hvilket svarer til 10.899 fuldtidspersoner.

København ligger 2,7 pct. over landet, der har en ledighed på 4,0 pct. i 2. kvartal 2021.

Opgørelsen viser forsikrede ledige i ikke-AC a-kasser i forhold til forsikringsaktive.

Jobparate kontanthjælpsmodtagere (Supportmål)

Figur 6. Kontanthjælpsmodtagere, jobparat i pct. af befolkningen 16-66 år



Antallet af jobparate kontanthjælpsmodtagere har været faldende siden februar i år.

I 2. kvartal 2021 er 0,4 pct. af den københavnske befolkning jobparate kontanthjælpsmodtagere, hvilket svarer til 1.948 fuldtidspersoner.

I samme periode ligger landet 0,06 procentpoint under Københavns niveau.

Kvalitet af virksomhedsplaceringerne

(Supportmål)

Tabel 1. Antal og andel virksomhedsplaceringer, der afsluttes til job, uddannelse eller fleksjob

Virksomhedspraktik		
	Antal	Andel
4. kvartal 2019	791	15%
4. kvartal 2020	708	15%

Løntilskud		
	Antal	Andel
4. kvartal 2019	235	43%
4. kvartal 2020	121	37%

Kilde: BIFLIS, AAA

Andelen af virksomhedspraktikker som afsluttes til beskæftigelse, uddannelse eller fleksjob er uændret fra 4. kvartal 2019 til 4. kvartal 2020.

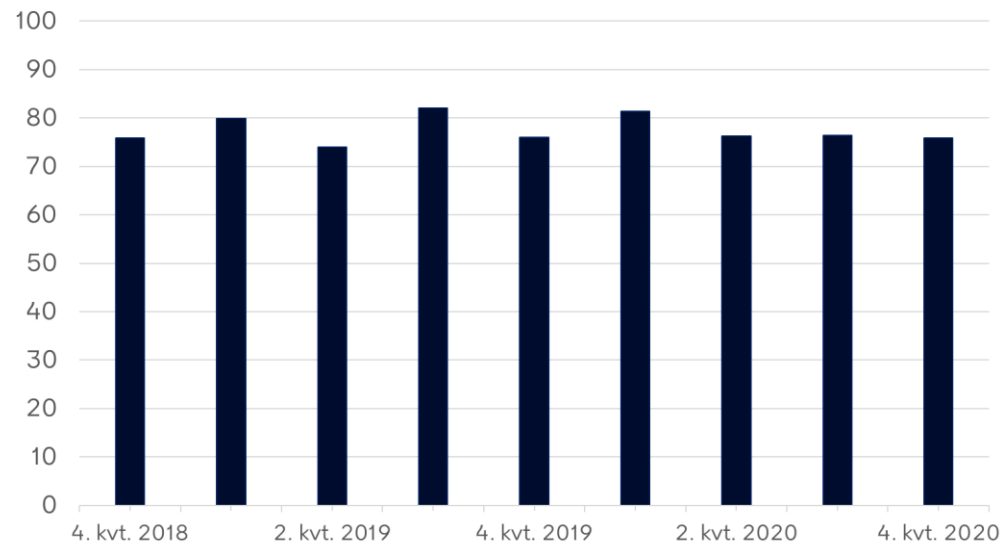
Andelen af løntilskud som afsluttes til beskæftigelse, uddannelse eller fleksjob er faldet fra 43 pct. til 37 pct.

Årsagen til faldet i antallet af virksomhedsplaceringer, der afsluttes til beskæftigelse, uddannelse eller fleksjob skyldes corona.

Opgørelsen viser andelen af afsluttede løntilskud og virksomhedspraktikker, hvor borgeren er i job, uddannelse eller fleksjob i anden måned efter afsluttet placering. Opgørelsen er pba. DREAM data, hvilket er 6 måneder forsinket. Senest tilgængelige data er for januar 2021.

Virksomhedstilfredshed (Supportmål)

Figur 8. Virksomhedernes tilfredshed med den service, de har modtaget



Kilde: Erhvervshusets tilfredshedsmåling samt Front-målingen

76 pct. af de virksomheder, der har deltaget i målingen, har i 2. kvartal 2021 været enten tilfredse eller meget tilfredse med den service de har fået fra KEH.

Andelen af virksomheder, der har været tilfredse eller meget tilfredse med KEHs service, har stort set været uændret gennem de seneste tre kvartaler.

Opgørelses viser en vægtet tilfredshed pba. af KEH's tilfredshedsundersøgelse og Front-målingen med en vægt på hhv. 70 pct. og 30 pct.

Forgæves rekrutteringer, brancher (Supportmål)

Tabel 2. Forgæves rekrutteringer i Hovedstaden og hele landet

Brancher	Hovedstaden		Hele landet	
	Antal	Andel	Antal	Andel
Alle brancher	24.980	23%	65.450	23%
Landbrug, skovbrug og fiskeri	-	-	420	29%
Industri	1.120	18%	5.270	22%
Bygge og anlæg	1.910	41%	6.170	35%
Handel	3.230	23%	9.980	24%
Transport	850	26%	2.390	25%
Hoteller og restauranter	1.000	31%	2.540	31%
Information og kommunikation	2.150	28%	2.710	21%
Finansiering og forsikring	730	16%	930	13%
Ejendomshandel og udlejning	290	14%	1.050	19%
Videnservice	2.010	23%	3.450	20%
Rejsebureauer, rengøring og anden operationel service	1.910	26%	6.170	30%
Offentlig administration, forsvar og politi	3.530	22%	11.350	24%
Undervisning	1.060	13%	2.120	10%
Sundhed og socialvæsen	4.440	28%	8.820	23%
Kultur og fritid	120	6%	410	12%
Andre serviceydelser mv.	410	8%	1.240	11%
Andet	210	33%	430	17%

Kilde: STAR, Rekrutteringssurvey

I første halvår af 2021 har region hovedstaden har 23 pct. forgæves rekrutteringer. Det samme gælder for hele landet.

Branchen med den største andel af forgæves rekrutteringer er Bygge og anlæg både for hovedstaden og landet med en andel på henholdsvis 41 pct. og 35 pct.

Opgørelsen over forgæves rekruttering er fra STARs rekrutteringssurvey, og opgørelsen giver et aktuelt øjebliksbillede af rekrutteringssituationen på arbejdsmarkedet.

Der er tale om forgæves rekruttering, hvis virksomheden ikke får besat stillingen eller hvis stillingen er blevet besat med en medarbejder, der ikke havde de efterspurgte kvalifikationer. Mens en succesfuld rekruttering er defineret som en situation, hvor det lykkedes at besætte stillingen med den ønskede profil.

Nærværende data er senest tilgængelige og dækker perioden januar 2021 - juni 2021.

Forgæves rekrutteringer, stillinger med stor jobomsætning (Supportmål)

Tabel 3. Forgæves rekrutteringer for de 10 stillingsbetegnelser med størst jobomsætning, hovedstaden

Stilling	Antal	Andel
butiksassistent	880	18%
kontorassistent	50	1%
rengøringsassistent	1160	37%
pædagogmedhjælper	130	5%
social-og sundhedshjælper	860	43%
folkeskolelærer	160	12%
lager-og logistikmedarbejder	240	14%
akademisk medarbejder	400	18%
tømrer	340	27%
butiksmehjælper	190	26%

Kilde: STAR, Rekrutteringssurvey

Stillingen butiksassistent er den stilling, der har den største jobomsætning i hovedstaden. Andelen af rekrutteringer for den stilling er 18 pct. Stillingen kontorassistent er den stilling, hvor der er den anden højeste jobomstilling, men for den udgør forgæves rekruttering kun 1 pct.

Tabellen viser de 10 stillinger med den højeste jobomsætning baseret på en registerdataopgørelse. Tabellen er sorteret efter jobomsætningen. Senest tilgængelige data dækker perioden januar 2021 - juni 2021.