

Målinger på fokusområde 1 om udsatte ledige



Bilag 1

Fokusområde 1: Udsatte ledige

KORT OM FOKUSOMRÅDET

Fokusområdet vedrører målgruppen udsatte, og har følgende målsætning: *BIF skal hjælpe udsatte til hurtig afklaring, så de kan komme videre.*

Der er fastlagt følgende mål og supportmål for fokusområdet:

Mål:

1. København skal reducere antallet af aktivitetsparate kontanthjælpsmodtagere med 1.000 i 2021
2. København skal mindske afstanden til landsplan for andelen af ikke-afklarede ressourceforløb med 1 pct. point i 2021
3. København skal sænke andelen af ledige fleksjobvisiterede med 2 pct. point i 2021

Supportmål:

- Langvarigt forsørgede på midlertidige forsørgelsesydelse
- Tilgang til førtidspension, fleksjob og ressourceforløb
- Afgange og virksomhedsplaceringer for udsatte ledige
- Ventetid på rehabiliteringsmøder

STATUS 2. KVARTAL 2021

Mål 1 forventes at blive realiseret.

Reduktion af antallet af aktivitetsparate kontanthjælpsmodtagere sker igennem afgang til job og uddannelse eller visitering til førtidspension, ressourceforløb og fleksjob. Tilgangen til førtidspension, fleksjob og ressourceforløb har stor betydning for det faldende antal aktivitetsparate kontanthjælpsmodtagere (jf. supportmål s. 6).

Data viser desuden at der er sket et fald i antallet af virksomhedsplaceringer og afgang for målgruppen. (jf. s. 7).

Supportmålet for langvarigt forsørgede på midlertidige ydelser (jf. s. 5) viser at det også er de aktivitetsparate kontanthjælpsmodtagere som afklares til andre ydelser eller afgår til beskæftigelse og uddannelse også er dem som har været på ydelsen mere end 3 år.

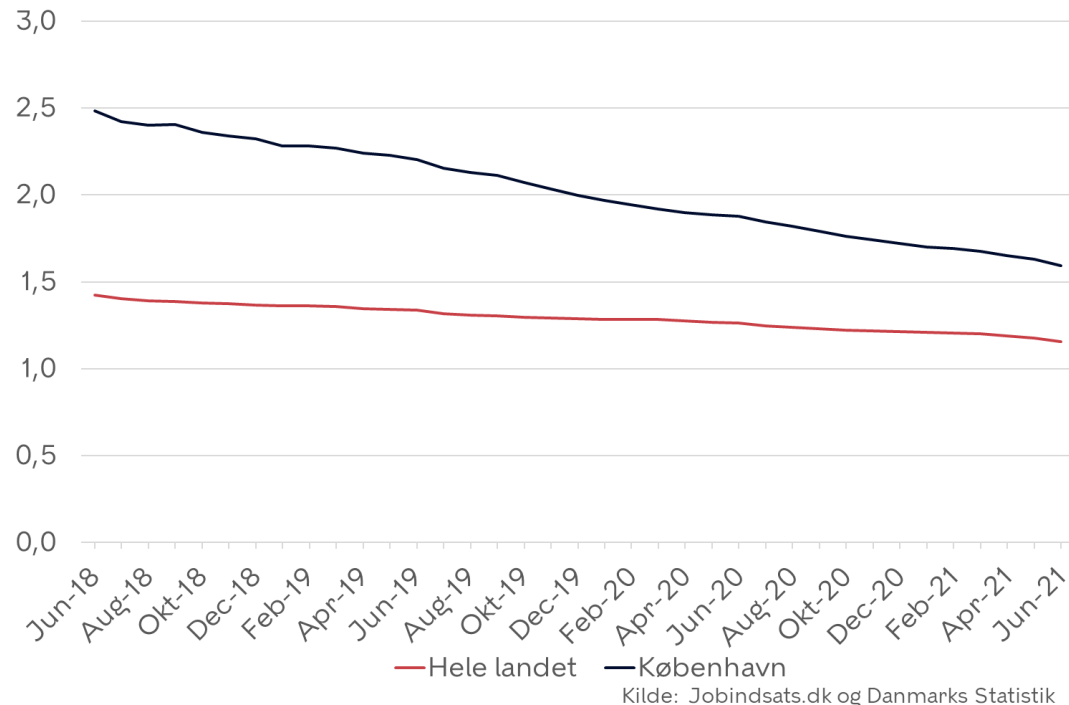
Mål 2 udestår, da det senest tilgængelige data er for 3. kvartal 2020. Opgørelsen indgår derfor ikke i bilaget.

Forvaltningen forventer at realisere **mål 3** vedr. ledige fleksjobvisiterede. Udviklingen er båret af deltagelse i et udviklingsprojekt, som ophører den 30. september 2021. På grund af de gode resultater har forvaltningen valgt at forsætte indsatsen i 2021.

Supportmålet om 225 timers regel er ikke medtaget i dette bilag, da der ingen nye data er for 2021, da reglen har været suspenderet grundet Covid-19.

Aktivitetsparate kontanthjælpsmodtagere (Hovedmål 1)

Figur 1. Aktivitetsparate kontanthjælpsmodtagere i pct. af befolkningen 16-66 år



Mål: København skal reducere antallet af aktivitetsparate kontanthjælpsmodtagere med 1.000 i 2021

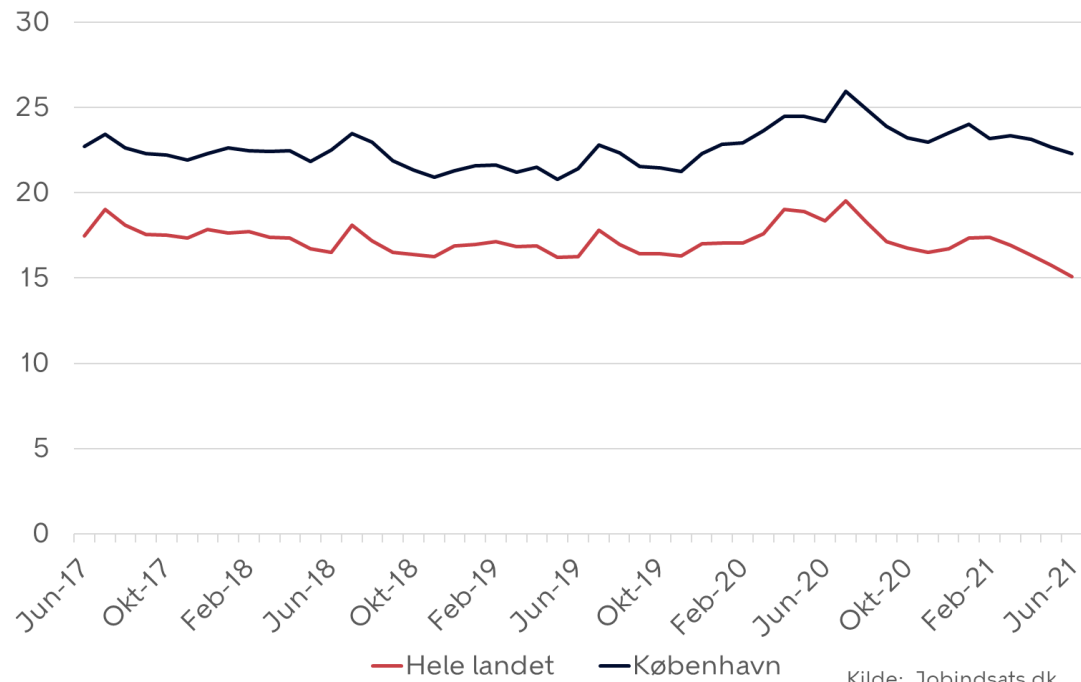
Over en lang periode har andelen af aktivitetsparate kontakthjælpsmodtagere været faldende. Dette gælder både for hele landet og København.

I 2. kvartal 2021 udgør aktivitetsparate kontanthjælpsmodtagere 1,6 pct. af befolkningen. Det svarer til 7.839 fuldtidspersoner, hvilket er et fald på 598 siden udgangen af 2020.

På landsplan udgør de aktivitetsparate kontanthjælpsmodtagere 1,2 pct. af befolkningen. København ligger dermed 0,4 procentpoint over landet.

Ledighed for fleksjobvisiterede (Hovedmål 3)

Figur 3. Andel ledige fleksjobvisiterede



Mål: København skal sænke andelen af ledige fleksjobvisiterede med 2 pct. point i 2021

Andelen af ledige fleksjobvisiterede (ledighedsydelsesmodtagere) er faldet i 2021 både for København og hele landet.

Andelen af ledige fleksjobvisiterede københavnere er 22,7 pct. Siden udgangen af 2020 er andelen faldet med 1,2 procentpoint.

Til sammenligning ligger landet på 15,7 pct. København ligger dermed 7,0 procentpoint højere end landet.

Opgørelsen viser antal ledighedsydelsesmodtagere ift. det samlede antal fleksjobvisiterede.

Langvarigt forsørgede på midlertidige forsørgelsesydelse (Supportmål)

Tabel 1. Andel af langvarigt forsørgede på midlertidige ydelser

		Hele landet	København	
		Andel	Andel	Antal
Uddannelseshjælpsmodtagere	Maj 2020	49	40	1.416
	Maj 2021	57	54	1.436
Aktivitetsparate kontanthjælpsmodtagere	Maj 2020	53	58	5.126
	Maj 2021	52	55	4.164
Jobparate kontanthjælpsmodtagere	Maj 2020	13	14	383
	Maj 2021	16	17	333

Kilde: Jobindsats.dk

Andelen af langtidsledige uddannelseshjælpsmodtagere er på et år steget fra 40 pct. til 54 pct. Antallet er stort set uændret, stigningen forklares dermed ved et lavere antal uddannelseshjælpsmodtagere.

Andelen af langtidsforsørgede kontanthjælpsmodtagere er ligeledes steget for målgruppen. Antallet af langtidsledige er dog her faldet.

Forskelligt fra de to andre målgrupper er andelen af langtidsledige kontanthjælpsmodtagere faldet. Det gælder også for antallet.

Opgørelsen viser andel ydelsesmodtagere, der har været på ydelsen i mere end 3 år for kontanthjælp og 1 år for uddannelseshjælp.

Tilgang til førtidspension, fleksjob og ressourceforløb (Supportmål)

Tabel 2. Tilgang til førtidspension, fleksjob og ressourceforløb

Førtidspension				
	2018	2019	2020	2021
1. kvrt.	144	369	567	419
2. kvrt.	145	379	450	416
3. kvrt.	283	497	432	
4. kvrt.	334	638	480	
I alt	906	906	1.883	835

Seniorpension				
	2018	2019	2020	2021
1. kvrt.			121	136
2. kvrt.			139	
3. kvrt.			143	
4. kvrt.			142	
I alt			545	

Fleksjob				
	2018	2019	2020	2021
1. kvrt.	79	112	243	133
2. kvrt.	87	121	109	139
3. kvrt.	95	177	173	
4. kvrt.	123	221	139	
I alt	384	631	664	272

Ressourceforløb				
	2018	2019	2020	2021
1. kvrt.	243	258	247	257
2. kvrt.	262	241	122	
3. kvrt.	215	287	260	
4. kvrt.	246	297	275	
I alt	966	1.083	904	

I første halvår 2021 er der overordnet færre tilgange til førtidspension, fleksjob, ressourceforløb og seniorpension end året før. Niveauerne ligger dog nogenlunde på niveau med 4. kvartal 2020.

I 2. kvartal 2021 er antallet af visitationer til førtidspension faldet med 34.

I 1. kvartal 2021 er antallet af visitationer til seniorpension steget med 15.

I 2. kvartal 2021 er antallet af visitationer til fleksjob steget med 30.

I 1. kvartal 2021 er antallet af tilgange til ressourceforløb steget med 10.

Seneste tilgængelige data for tilgang til ressourceforløb er 4. kvartal 2020.

Afgange og virksomhedsplaceringer for udsatte ledige (Supportmål)

Tabel 3a: Afgange for udsatte ledige

	2018	2019	2020	2020 jan	2021 jan
Job	646	536	451	45	37
Uddannelse	241	209	183	127	33
Selvforsørgelse	839	569	528	34	50
I alt	1.726	1.314	1.162	206	120

Kilde: BIFLIS2 afgang efter afsluttet kontaktforløb

Tabel 3b: Påbegyndte virksomhedsplaceringer for udsatte ledige

	2018	2019	2020	2020 jan-jun	2021 jan-jun
Virksomhedspraktik	5.767	5.971	3.779	1.516	1.139
Løntilskud	323	225	138	68	33
I alt	6.090	6.196	3.917	1.584	1.172

Kilde: BIFLIS2 aktivering

Tabel 3a:

Der ses færre afgange i januar 2021 end januar 2020.

Årsagen er at 2021 er påvirket af corona.

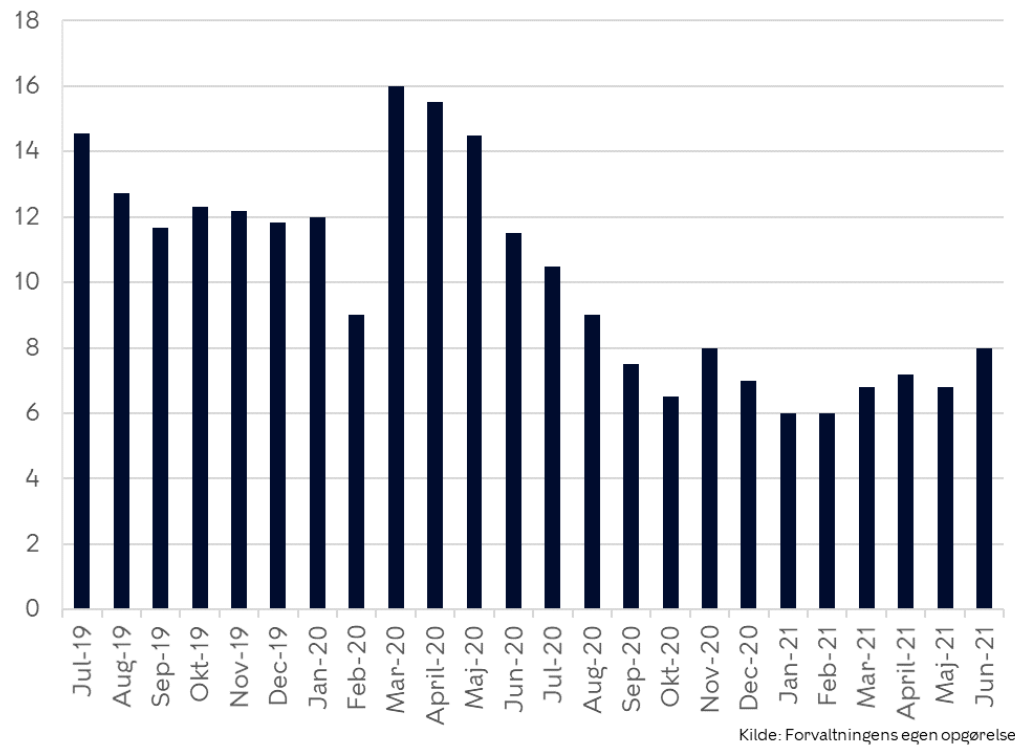
Tabel 3b: I 1. halvår 2021 er der færre udsatte ledige, som er påbegyndt en virksomhedspraktik eller et løntilskudsjob sammenlignet med 1. halvår 2020.

Begge perioder er berørt af corona.

Opgørelsen er lavet pba. af data fra BIFLIS. Udsatte ledige er normalt defineret som aktivitetsparat kontanthjælpsmodtagere, aktivitetsparate overgangsydelsesmodtagere, ressourceforløbsborgere og ledighedsydelsesmodtagere. Valideret data for afgange er 6 måneder forsinket og derfor er det seneste tilgængelige data januar 2021.

Ventetid på rehabiliteringsmøder (Supportmål)

Figur 5: Gennemsnitlig ventetid på rehabiliteringsmøder, uger



Den gennemsnitlige ventetid for en borger, som får forelagt sin sag på et rehabiliteringsmøde, er 7,3 uge i 2. kvartal 2021.

Det er en stigning på 1 uge siden kvartalet før. Stigningen i juni skyldes sommerferie, og stigningen er et normalt sæsonudsving. Ventetiden forventes at falde igen til efteråret.