

Gadesælgere i København

Københavns Erhvervsservice / Byliv
Teknik og Miljøforvaltningen
Københavns Kommune



Dataindsamlingsmetode:	Elektronisk borgerpanel
Antal medlemmer af panelet:	884
Antal besvarelser:	438
Svarprocent:	50%

Københavns Kommunes Borgerpanel

Koncernservice – Økonomi og Lønstyring / Statistikenheden
www.kk.dk/borgerpanel - borgerpanel@ks.kk.dk

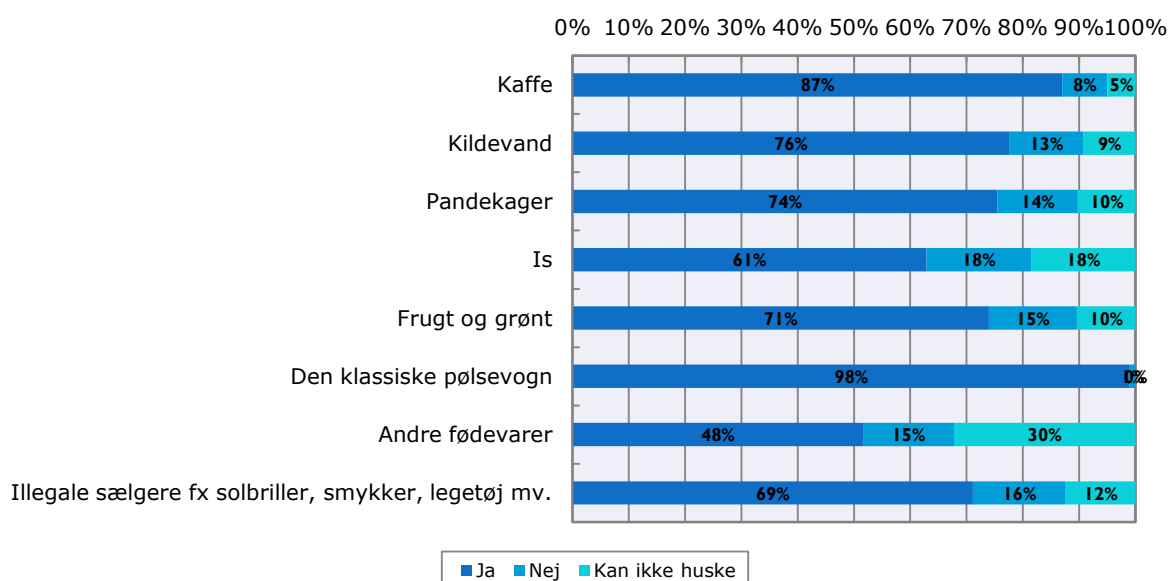


Gadesælgere - Rapport

Har du set denne type gadesælger, når du færdes i byen?

	Ja	Nej	Kan ikke huske	Respondenter	Intet svar
Kaffe	87%	8%	5%	436	2
Kildevand	76%	13%	9%	431	7
Pandekager	74%	14%	10%	430	8
Is	61%	18%	18%	422	16
Frugt og grønt	71%	15%	10%	422	16
Den klassiske pølsevogn	98%	1%	0%	435	3
Andre fødevarer	48%	15%	30%	409	29
Illegale sælgere fx solbriller, smykker, legetøj mv.	69%	16%	12%	426	12
Totalt				438	0

Har du set denne type gadesælger, når du færdes i byen?

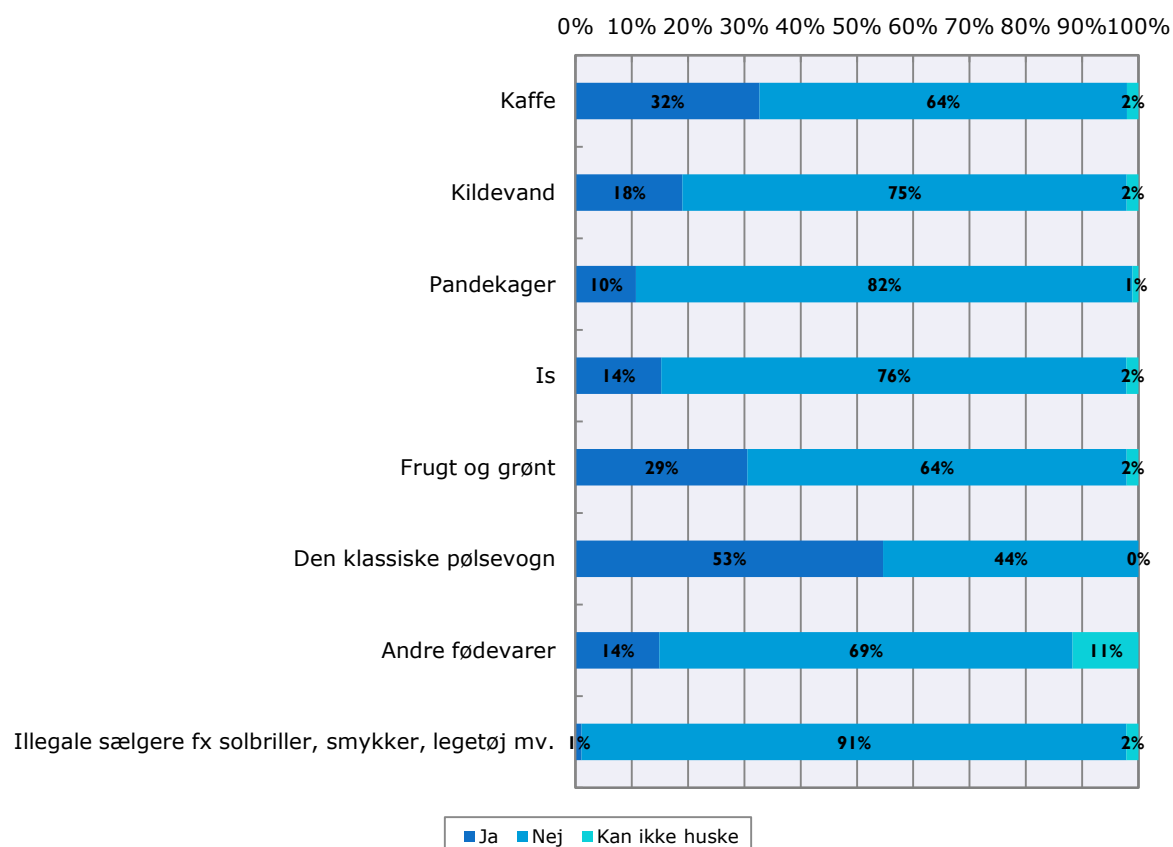


Gadesælgere - Rapport

Har du det seneste år købt noget her?

	Ja	Nej	Kan ikke huske	Respondenter	Intet svar
Kaffe	32%	64%	2%	426	12
Kildevand	18%	75%	2%	415	23
Pandekager	10%	82%	1%	408	30
Is	14%	76%	2%	406	32
Frugt og grønt	29%	64%	2%	415	23
Den klassiske pølsevogn	53%	44%	0%	428	10
Andre fødevarer	14%	69%	11%	411	27
Illegale sælgere fx solbriller, smykker, legetøj mv.	1%	91%	2%	411	27
Totalt				434	4

Har du det seneste år købt noget her?

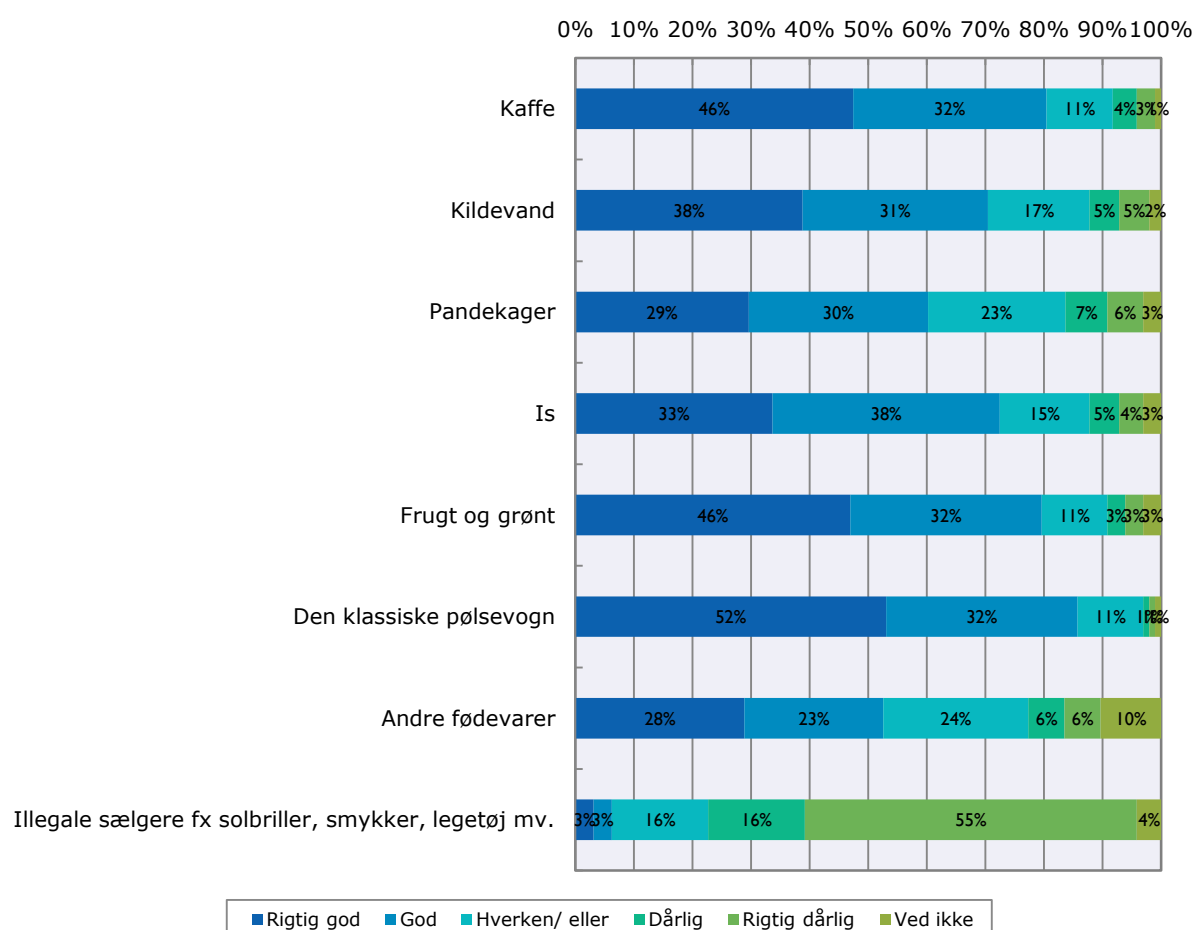


Gadesælgere - Rapport

Synes du det er en god ide?

	Rigtig god	God	Hverken/ eller	Dårlig	Rigtig dårlig	Ved ikke	Respondenter	Intet svar
Kaffe	46%	32%	11%	4%	3%	1%	429	9
Kildevand	38%	31%	17%	5%	5%	2%	428	10
Pandekager	29%	30%	23%	7%	6%	3%	428	10
Is	33%	38%	15%	5%	4%	3%	428	10
Frugt og grønt	46%	32%	11%	3%	3%	3%	423	15
Den klassiske pølsevoan	52%	32%	11%	1%	1%	1%	434	4
Andre fødevarer	28%	23%	24%	6%	6%	10%	427	11
Illegale sælgere fx solbriller, smykker, legetøj mv.	3%	3%	16%	16%	55%	4%	428	10
	Totalt						436	2

Synes du det er en god ide?

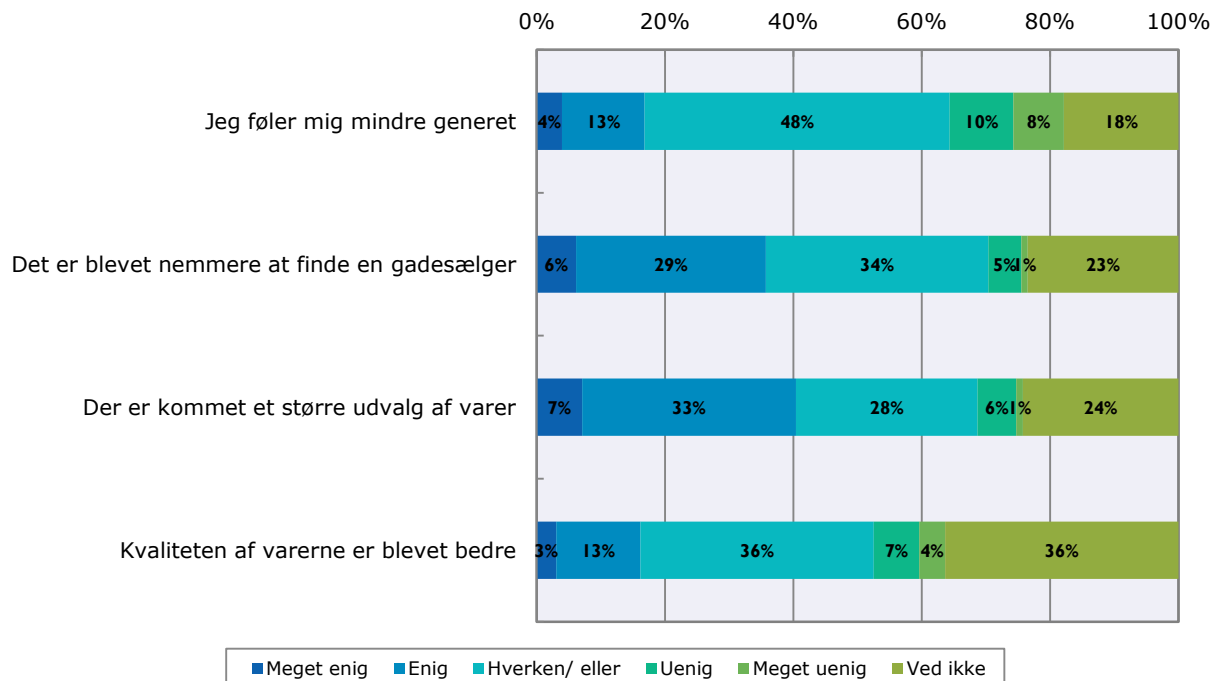


Gadesælgere - Rapport

De nye vilkår for gadesalg trådte i kraft i år. Vi vil gerne vide, hvilken effekt det har haft. Hvordan har du oplevet gadesælgerne i København i år i forhold til sidste år?

	Meget enig	Enig	Hverken/ eller	Uenig	Meget uenig	Ved ikke	Respondenter	Intet svar
Jeg føler mig mindre generet	4%	13%	48%	10%	8%	18%	438	0
Det er blevet nemmere at finde en gadesælger	6%	29%	34%	5%	1%	23%	436	2
Der er kommet et større udvalg af varer	7%	33%	28%	6%	1%	24%	435	3
Kvaliteten af varerne er blevet bedre	3%	13%	36%	7%	4%	36%	435	3
							Totalt	438
								0

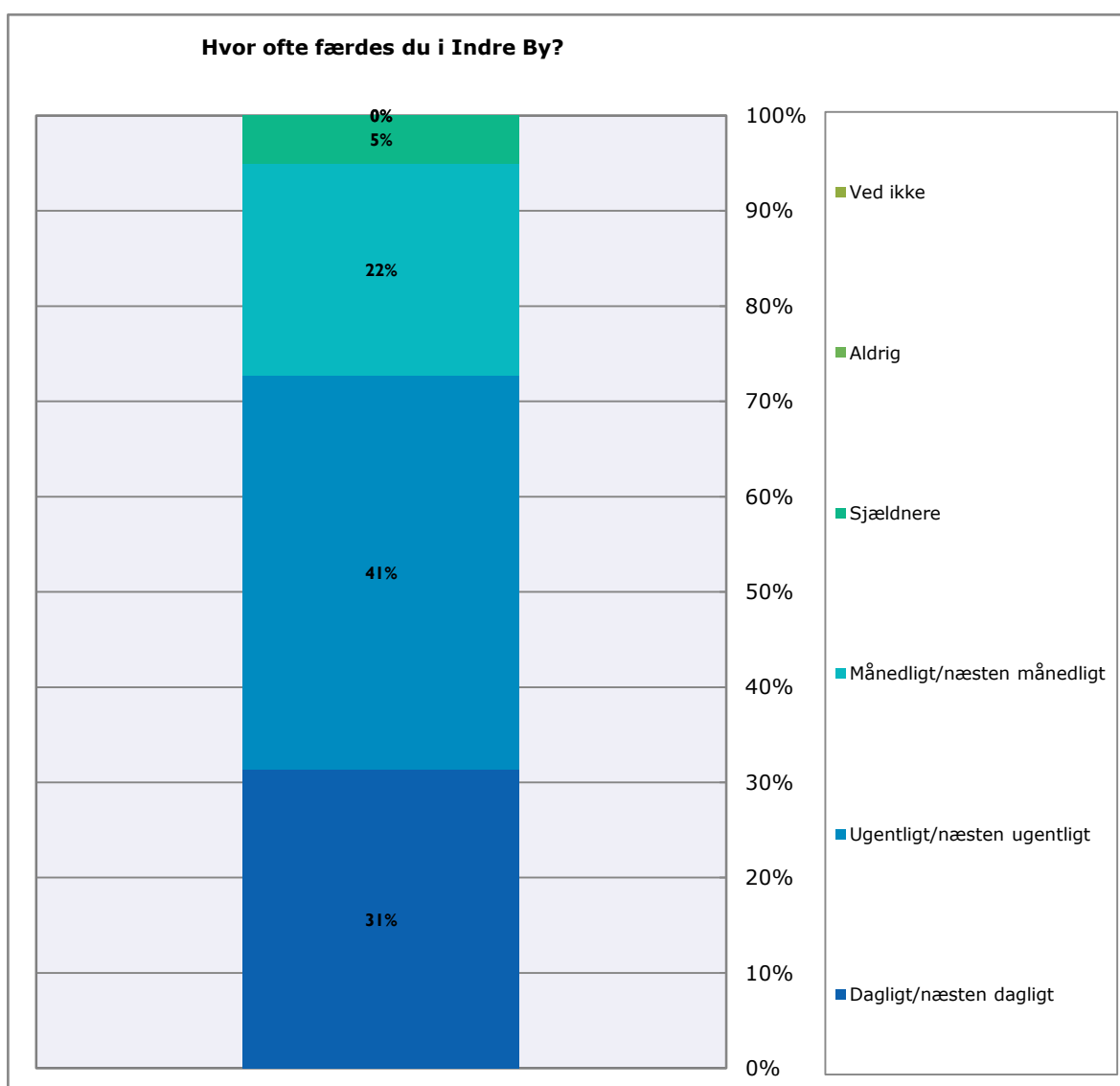
De nye vilkår for gadesalg trådte i kraft i år. Vi vil gerne vide, hvilken effekt det har haft. Hvordan har du oplevet gadesælgerne i København i år i forhold til sidste år?



Gadesælgere - Rapport

Hvor ofte færdes du i Indre By?

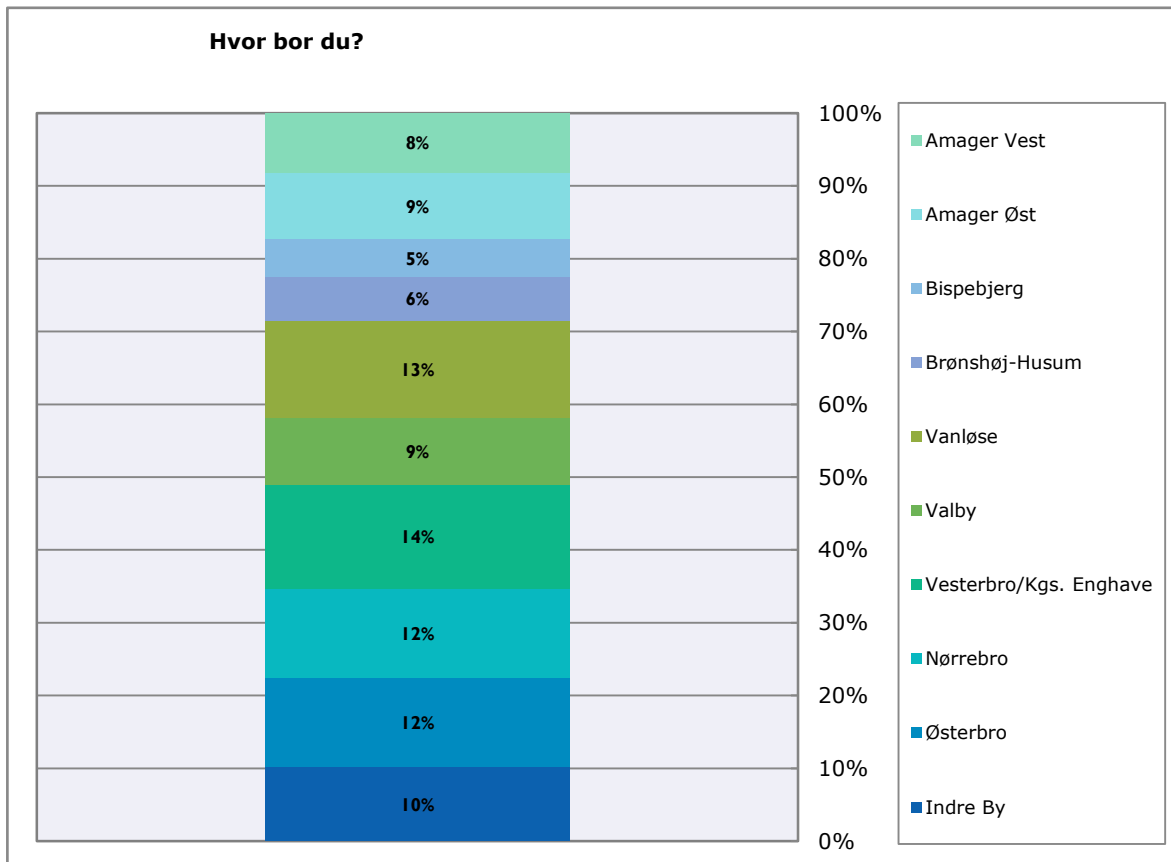
	Procent	Antal
Dagligt/næsten dagligt	31%	135
Ugentligt/næsten ugentligt	41%	179
Månedligt/næsten månedligt	22%	98
Sjældnere	5%	23
Aldrig	0%	2
Ved ikke	0%	0
Respondenter		437
Intet svar		1



Gadesælgere - Rapport

Hvor bor du?

	Procent	Antal
Indre By	10%	45
Østerbro	12%	52
Nørrebro	12%	52
Vesterbro/Kgs. Enghave	14%	61
Valby	9%	39
Vanløse	13%	58
Brønshøj-Husum	6%	25
Bispebjerg	5%	20
Amager Øst	9%	39
Amager Vest	8%	33
Udenfor Københavns Kommune	0%	0
Respondenter		424
Intet svar		14



Gadesælgere - Rapport

Kryds med: ' Hvor ofte færdes du i Indre By'?

Har du set denne type gadesælger, når du færdes i byen?

Kaffe

	Dagligt/næsten dagligt	Ugentligt/næsten ugentligt	Månedligt/næsten månedligt	Sjældnere	Aldrig	Ved ikke
Ja	96%	89%	84%	57%	0%	0%
Nej	3%	5%	13%	26%	50%	0%
Kan ikke huske	1%	6%	3%	17%	50%	0%
Respondenter	135	178	97	23	2	0
Intet svar	0	1	1	0	0	0

Kildevand

	Dagligt/næsten dagligt	Ugentligt/næsten ugentligt	Månedligt/næsten månedligt	Sjældnere	Aldrig	Ved ikke
Ja	90%	78%	71%	30%	0%	0%
Nej	4%	13%	21%	43%	50%	0%
Kan ikke huske	5%	9%	8%	26%	50%	0%
Respondenter	134	174	97	23	2	0
Intet svar	1	5	1	0	0	0

Pandekager

	Dagligt/næsten dagligt	Ugentligt/næsten ugentligt	Månedligt/næsten månedligt	Sjældnere	Aldrig	Ved ikke
Ja	86%	76%	68%	48%	0%	0%
Nej	8%	14%	21%	26%	50%	0%
Kan ikke huske	7%	10%	11%	26%	50%	0%
Respondenter	133	176	95	23	2	0
Intet svar	2	3	3	0	0	0

Is

	Dagligt/næsten dagligt	Ugentligt/næsten ugentligt	Månedligt/næsten månedligt	Sjældnere	Aldrig	Ved ikke
Ja	70%	66%	53%	48%	0%	0%
Nej	14%	15%	28%	35%	50%	0%
Kan ikke huske	16%	19%	19%	17%	50%	0%
Respondenter	130	170	96	23	2	0
Intet svar	5	9	2	0	0	0

Frugt og grønt

	Dagligt/næsten dagligt	Ugentligt/næsten ugentligt	Månedligt/næsten månedligt	Sjældnere	Aldrig	Ved ikke
Ja	74%	75%	74%	64%	50%	0%
Nej	15%	14%	18%	27%	50%	0%
Kan ikke huske	12%	11%	8%	9%	0%	0%
Respondenter	130	170	97	22	2	0
Intet svar	5	9	1	1	0	0

Gadesælgere - Rapport

Den klassiske pølsevogn

	Dagligt/næsten dagligt	Ugentligt/næsten ugentligt	Månedligt/næsten månedligt	Sjældnere	Aldrig	Ved ikke
Ja	99%	99%	96%	100%	50%	0%
Nej	1%	1%	3%	0%	50%	0%
Kan ikke huske	0%	0%	1%	0%	0%	0%
Respondenter	134	178	97	23	2	0
Intet svar	1	1	1	0	0	0

Andre fødevarer

	Dagligt/næsten dagligt	Ugentligt/næsten ugentligt	Månedligt/næsten månedligt	Sjældnere	Aldrig	Ved ikke
Ja	65%	54%	37%	32%	0%	0%
Nej	10%	14%	21%	32%	50%	0%
Kan ikke huske	25%	32%	42%	36%	50%	0%
Respondenter	124	168	92	22	2	0
Intet svar	11	11	6	1	0	0

Illegale sælgere fx solbriller, smykker, legetøj mv.

	Dagligt/næsten dagligt	Ugentligt/næsten ugentligt	Månedligt/næsten månedligt	Sjældnere	Aldrig	Ved ikke
Ja	82%	76%	53%	48%	50%	0%
Nej	9%	13%	29%	26%	50%	0%
Kan ikke huske	9%	11%	18%	26%	0%	0%
Respondenter	131	175	94	23	2	0
Intet svar	4	4	4	0	0	0

Gadesælgere - Rapport

Har du det seneste år købt noget her?

Kaffe

	Dagligt/næsten dagligt	Ugentligt/næsten ugentligt	Månedligt/næsten månedligt	Sjældnere	Aldrig	Ved ikke
Ja	36%	35%	29%	22%	0%	0%
Nej	63%	64%	68%	78%	100%	0%
Kan ikke huske	2%	1%	3%	0%	0%	0%
Respondenter	132	172	96	23	2	0
Intet svar	3	7	2	0	0	0

Kildevand

	Dagligt/næsten dagligt	Ugentligt/næsten ugentligt	Månedligt/næsten månedligt	Sjældnere	Aldrig	Ved ikke
Ja	24%	17%	23%	0%	0%	0%
Nej	76%	81%	73%	100%	100%	0%
Kan ikke huske	0%	2%	4%	0%	0%	0%
Respondenter	128	166	95	23	2	0
Intet svar	7	13	3	0	0	0

Pandekager

	Dagligt/næsten dagligt	Ugentligt/næsten ugentligt	Månedligt/næsten månedligt	Sjældnere	Aldrig	Ved ikke
Ja	13%	12%	10%	0%	0%	0%
Nej	86%	87%	88%	100%	100%	0%
Kan ikke huske	1%	2%	2%	0%	0%	0%
Respondenter	127	164	91	23	2	0
Intet svar	8	15	7	0	0	0

Is

	Dagligt/næsten dagligt	Ugentligt/næsten ugentligt	Månedligt/næsten månedligt	Sjældnere	Aldrig	Ved ikke
Ja	15%	19%	12%	13%	0%	0%
Nej	85%	77%	86%	87%	100%	0%
Kan ikke huske	0%	4%	2%	0%	0%	0%
Respondenter	124	166	90	23	2	0
Intet svar	11	13	8	0	0	0

Frugt og grønt

	Dagligt/næsten dagligt	Ugentligt/næsten ugentligt	Månedligt/næsten månedligt	Sjældnere	Aldrig	Ved ikke
Ja	35%	30%	29%	9%	0%	0%
Nej	64%	67%	68%	91%	100%	0%
Kan ikke huske	1%	3%	2%	0%	0%	0%
Respondenter	126	168	95	23	2	0
Intet svar	9	11	3	0	0	0

Gadesælgere - Rapport

Den klassiske pølsevogn

	Dagligt/næsten dagligt	Ugentligt/næsten ugentligt	Månedligt/næsten månedligt	Sjældnere	Aldrig	Ved ikke
Ja	58%	61%	43%	35%	0%	0%
Nej	42%	39%	57%	65%	100%	0%
Kan ikke huske	0%	0%	0%	0%	0%	0%
Respondenter	131	174	97	23	2	0
Intet svar	4	5	1	0	0	0

Andre fødevarer

	Dagligt/næsten dagligt	Ugentligt/næsten ugentligt	Månedligt/næsten månedligt	Sjældnere	Aldrig	Ved ikke
Ja	19%	17%	8%	4%	0%	0%
Nej	68%	73%	78%	91%	100%	0%
Kan ikke huske	13%	11%	14%	4%	0%	0%
Respondenter	124	168	93	23	2	0
Intet svar	11	11	5	0	0	0

Illegale sælgere fx solbriller, smykker, legetøj mv.

	Dagligt/næsten dagligt	Ugentligt/næsten ugentligt	Månedligt/næsten månedligt	Sjældnere	Aldrig	Ved ikke
Ja	1%	2%	1%	5%	0%	0%
Nej	99%	95%	96%	95%	100%	0%
Kan ikke huske	0%	3%	3%	0%	0%	0%
Respondenter	125	168	93	22	2	0
Intet svar	10	11	5	1	0	0

Gadesælgere - Rapport

Synes du det er en god ide?

Kaffe

	Dagligt/næsten dagligt	Ugentligt/næsten ugentligt	Månedligt/næsten månedligt	Sjældnere	Aldrig	Ved ikke
Rigtig god	50%	45%	49%	35%	0%	0%
God	31%	32%	37%	35%	0%	0%
Hverken/ eller	11%	11%	9%	17%	50%	0%
Dårlig	5%	6%	3%	0%	0%	0%
Rigtig dårlig	3%	4%	2%	4%	50%	0%
Ved ikke	0%	2%	0%	9%	0%	0%
Respondenter	133	176	94	23	2	0
Intet svar	2	3	4	0	0	0

Kildevand

	Dagligt/næsten dagligt	Ugentligt/næsten ugentligt	Månedligt/næsten månedligt	Sjældnere	Aldrig	Ved ikke
Rigtig god	42%	37%	41%	26%	0%	0%
God	29%	31%	36%	35%	0%	0%
Hverken/ eller	18%	17%	13%	30%	50%	0%
Dårlig	6%	6%	3%	0%	0%	0%
Rigtig dårlig	5%	5%	5%	0%	50%	0%
Ved ikke	0%	3%	1%	9%	0%	0%
Respondenter	133	175	94	23	2	0
Intet svar	2	4	4	0	0	0

Pandekager

	Dagligt/næsten dagligt	Ugentligt/næsten ugentligt	Månedligt/næsten månedligt	Sjældnere	Aldrig	Ved ikke
Rigtig god	31%	31%	31%	22%	0%	0%
God	29%	28%	38%	26%	0%	0%
Hverken/ eller	28%	23%	15%	30%	50%	0%
Dårlig	6%	6%	12%	9%	0%	0%
Rigtig dårlig	5%	7%	4%	0%	50%	0%
Ved ikke	0%	5%	1%	13%	0%	0%
Respondenter	131	176	95	23	2	0
Intet svar	4	3	3	0	0	0

Is

	Dagligt/næsten dagligt	Ugentligt/næsten ugentligt	Månedligt/næsten månedligt	Sjældnere	Aldrig	Ved ikke
Rigtig god	36%	34%	33%	30%	0%	0%
God	36%	38%	45%	35%	0%	0%
Hverken/ eller	16%	15%	11%	17%	50%	0%
Dårlig	8%	4%	5%	4%	0%	0%
Rigtig dårlig	3%	5%	3%	0%	50%	0%
Ved ikke	1%	5%	2%	13%	0%	0%
Respondenter	130	176	96	23	2	0
Intet svar	5	3	2	0	0	0

Gadesælgere - Rapport

Frugt og grønt

	Dagligt/næsten dagligt	Ugentligt/næsten ugentligt	Månedligt/næsten månedligt	Sjældnere	Aldrig	Ved ikke
Rigtig god	53%	46%	48%	35%	0%	0%
God	31%	33%	39%	26%	0%	0%
Hverken/ eller	9%	12%	10%	17%	50%	0%
Dårlig	5%	2%	1%	4%	0%	0%
Rigtig dårlig	1%	3%	2%	4%	50%	0%
Ved ikke	1%	4%	0%	13%	0%	0%
Respondenter	129	174	94	23	2	0
Intet svar	6	5	4	0	0	0

Den klassiske pølsevogn

	Dagligt/næsten dagligt	Ugentligt/næsten ugentligt	Månedligt/næsten månedligt	Sjældnere	Aldrig	Ved ikke
Rigtig god	57%	52%	50%	48%	0%	0%
God	28%	37%	33%	30%	0%	0%
Hverken/ eller	13%	6%	14%	13%	100%	0%
Dårlig	1%	1%	1%	4%	0%	0%
Rigtig dårlig	1%	2%	1%	0%	0%	0%
Ved ikke	1%	1%	1%	4%	0%	0%
Respondenter	134	178	96	23	2	0
Intet svar	1	1	2	0	0	0

Andre fødevarer

	Dagligt/næsten dagligt	Ugentligt/næsten ugentligt	Månedligt/næsten månedligt	Sjældnere	Aldrig	Ved ikke
Rigtig god	35%	28%	26%	17%	0%	0%
God	20%	24%	27%	22%	0%	0%
Hverken/ eller	23%	25%	24%	35%	50%	0%
Dårlig	5%	6%	9%	9%	0%	0%
Rigtig dårlig	5%	7%	6%	4%	50%	0%
Ved ikke	11%	9%	9%	13%	0%	0%
Respondenter	133	174	94	23	2	0
Intet svar	2	5	4	0	0	0

Illegale sælgere fx solbriller, smykker, legetøj mv.

	Dagligt/næsten dagligt	Ugentligt/næsten ugentligt	Månedligt/næsten månedligt	Sjældnere	Aldrig	Ved ikke
Rigtig god	5%	3%	2%	0%	0%	0%
God	2%	3%	4%	4%	0%	0%
Hverken/ eller	15%	16%	16%	22%	50%	0%
Dårlig	14%	16%	23%	13%	0%	0%
Rigtig dårlig	62%	54%	54%	52%	50%	0%
Ved ikke	2%	8%	1%	9%	0%	0%
Respondenter	133	173	96	23	2	0
Intet svar	2	6	2	0	0	0

Gadesælgere - Rapport

De nye vilkår for gadesalg trådte i kraft i år. Vi vil gerne vide, hvilken effekt det har haft. Hvordan har du oplevet gadesælgerne i København i år i forhold til sidste år?

Jeg føler mig mindre generet

	Dagligt/næsten dagligt	Ugentligt/næsten ugentligt	Månedligt/næsten månedligt	Sjældnere	Aldrig	Ved ikke
Meget enig	4%	6%	3%	0%	0%	0%
Enig	15%	15%	8%	4%	0%	0%
Hverken/ eller	45%	48%	49%	57%	0%	0%
Uenig	14%	9%	5%	9%	0%	0%
Meget uenig	9%	8%	6%	4%	0%	0%
Ved ikke	13%	15%	29%	26%	100%	0%
Respondenter	135	179	98	23	2	0
Intet svar	0	0	0	0	0	0

Det er blevet nemmere at finde en gadesælger

	Dagligt/næsten dagligt	Ugentligt/næsten ugentligt	Månedligt/næsten månedligt	Sjældnere	Aldrig	Ved ikke
Meget enig	9%	7%	4%	0%	0%	0%
Enig	36%	28%	27%	9%	0%	0%
Hverken/ eller	31%	40%	30%	35%	0%	0%
Uenig	8%	6%	2%	0%	0%	0%
Meget uenig	1%	1%	1%	0%	0%	0%
Ved ikke	14%	19%	36%	57%	100%	0%
Respondenter	135	178	97	23	2	0
Intet svar	0	1	1	0	0	0

Der er kommet et større udvalg af varer

	Dagligt/næsten dagligt	Ugentligt/næsten ugentligt	Månedligt/næsten månedligt	Sjældnere	Aldrig	Ved ikke
Meget enig	8%	8%	4%	0%	0%	0%
Enig	36%	33%	31%	26%	0%	0%
Hverken/ eller	27%	33%	25%	13%	0%	0%
Uenig	9%	6%	5%	0%	0%	0%
Meget uenig	2%	1%	1%	0%	0%	0%
Ved ikke	18%	19%	34%	61%	100%	0%
Respondenter	134	178	97	23	2	0
Intet svar	1	1	1	0	0	0

Kvaliteten af varerne er blevet bedre

	Dagligt/næsten dagligt	Ugentligt/næsten ugentligt	Månedligt/næsten månedligt	Sjældnere	Aldrig	Ved ikke
Meget enig	2%	3%	3%	0%	0%	0%
Enig	17%	12%	10%	17%	0%	0%
Hverken/ eller	39%	38%	36%	17%	0%	0%
Uenig	10%	7%	4%	4%	0%	0%
Meget uenig	4%	5%	2%	0%	0%	0%
Ved ikke	28%	34%	44%	61%	100%	0%
Respondenter	134	178	97	23	2	0
Intet svar	1	1	1	0	0	0

Gadesælgere - Rapport

Kryds med: ' Hvor bor du?'

Har du set denne type gadesælger, når du færdes i byen?

Kaffe

	Indre By	Østerbro	Nørrebro	Vesterbro/ Kgs. Enghave	Valby	Vanløse	Brønshøj- Husum	Bispebjerg	Amager Øst	Amager Vest
Ja	98%	98%	92%	87%	85%	79%	76%	89%	87%	82%
Nej	2%	0%	4%	10%	8%	14%	12%	5%	8%	9%
Kan ikke huske	0%	2%	4%	3%	8%	7%	12%	5%	5%	9%
Respon- den- ter	45	51	52	61	39	58	25	19	39	33
Intet svar	0	1	0	0	0	0	0	1	0	0

Kildevand

	Indre By	Østerbro	Nørrebro	Vesterbro/ Kgs. Enghave	Valby	Vanløse	Brønshøj- Husum	Bispebjerg	Amager Øst	Amager Vest
Ja	87%	80%	83%	78%	76%	62%	65%	84%	90%	66%
Nej	7%	10%	4%	15%	11%	33%	17%	11%	5%	25%
Kan ikke huske	7%	10%	13%	7%	13%	5%	17%	5%	5%	9%
Respon- den- ter	45	51	52	60	38	58	23	19	39	32
Intet svar	0	1	0	1	1	0	2	1	0	1

Pandekager

	Indre By	Østerbro	Nørrebro	Vesterbro/ Kgs. Enghave	Valby	Vanløse	Brønshøj- Husum	Bispebjerg	Amager Øst	Amager Vest
Ja	91%	76%	83%	72%	79%	67%	71%	65%	76%	62%
Nej	2%	10%	8%	18%	8%	26%	17%	20%	13%	25%
Kan ikke huske	7%	14%	10%	10%	13%	7%	12%	15%	11%	12%
Respon- den- ter	45	50	52	60	38	57	24	20	38	32
Intet svar	0	2	0	1	1	1	1	0	1	1

Is

	Indre By	Østerbro	Nørrebro	Vesterbro/ Kgs. Enghave	Valby	Vanløse	Brønshøj- Husum	Bispebjerg	Amager Øst	Amager Vest
Ja	71%	76%	62%	66%	53%	59%	65%	50%	59%	50%
Nej	10%	6%	18%	18%	18%	28%	22%	22%	22%	31%
Kan ikke huske	19%	18%	20%	16%	29%	14%	13%	28%	19%	19%
Respon- den- ter	42	49	50	61	38	58	23	18	37	32
Intet svar	3	3	2	0	1	0	2	2	2	1

Gadesælgere - Rapport

Frugt og grønt

	Indre By	Østerbro	Nørrebro	Vesterbro/ Kgs. Enghave	Valby	Vanløse	Brønshøj- Husum	Bispebjerg	Amager Øst	Amager Vest
Ja	74%	72%	73%	66%	84%	83%	79%	74%	78%	59%
Nej	14%	12%	10%	28%	3%	13%	17%	16%	14%	31%
Kan ikke huske	12%	16%	18%	7%	13%	4%	4%	11%	8%	9%
Respondenter	42	50	51	61	38	54	24	19	37	32
Intet svar	3	2	1	0	1	4	1	1	2	1

Den klassiske pølsevogn

	Indre By	Østerbro	Nørrebro	Vesterbro/ Kgs. Enghave	Valby	Vanløse	Brønshøj- Husum	Bispebjerg	Amager Øst	Amager Vest
Ja	100%	100%	100%	98%	97%	97%	96%	100%	97%	97%
Nej	0%	0%	0%	2%	0%	3%	4%	0%	3%	3%
Kan ikke huske	0%	0%	0%	0%	3%	0%	0%	0%	0%	0%
Respondenter	45	51	52	60	39	58	25	20	39	32
Intet svar	0	1	0	1	0	0	0	0	0	1

Andre fødevarer

	Indre By	Østerbro	Nørrebro	Vesterbro/ Kgs. Enghave	Valby	Vanløse	Brønshøj- Husum	Bispebjerg	Amager Øst	Amager Vest
Ja	68%	51%	51%	51%	41%	50%	59%	59%	44%	48%
Nej	10%	11%	8%	18%	14%	29%	23%	12%	12%	16%
Kan ikke huske	22%	38%	41%	31%	46%	21%	18%	29%	44%	35%
Respondenter	41	47	49	61	37	56	22	17	34	31
Intet svar	4	5	3	0	2	2	3	3	5	2

Illegale sælgere fx solbriller, smykker, legetøj mv.

	Indre By	Østerbro	Nørrebro	Vesterbro/ Kgs. Enghave	Valby	Vanløse	Brønshøj- Husum	Bispebjerg	Amager Øst	Amager Vest
Ja	83%	66%	75%	67%	67%	71%	74%	78%	62%	72%
Nej	12%	18%	13%	16%	13%	19%	17%	11%	19%	19%
Kan ikke huske	5%	16%	12%	16%	21%	10%	9%	11%	19%	9%
Respondenter	42	50	52	61	39	58	23	18	37	32
Intet svar	3	2	0	0	0	0	2	2	2	1

Gadesælgere - Rapport

Har du det seneste år købt noget her?

Kaffe

	Indre By	Østerbro	Nørrebro	Vesterbro/ Kgs. Enghave	Valby	Vanløse	Brønshøj- Husum	Bispebjerg	Amager Øst	Amager Vest
Ja	33%	36%	45%	27%	24%	25%	29%	32%	34%	38%
Nej	62%	62%	51%	73%	74%	75%	71%	68%	63%	62%
Kan ikke huske	4%	2%	4%	0%	3%	0%	0%	0%	3%	0%
Respondenter	45	50	51	59	38	56	24	19	38	32
Intet svar	0	2	1	2	1	2	1	1	1	1

Kildevand

	Indre By	Østerbro	Nørrebro	Vesterbro/ Kgs. Enghave	Valby	Vanløse	Brønshøj- Husum	Bispebjerg	Amager Øst	Amager Vest
Ja	19%	14%	18%	12%	32%	11%	39%	16%	16%	32%
Nej	79%	86%	78%	86%	68%	89%	61%	84%	78%	65%
Kan ikke huske	2%	0%	4%	2%	0%	0%	0%	0%	5%	3%
Respondenter	42	51	49	58	38	53	23	19	37	31
Intet svar	3	1	3	3	1	5	2	1	2	2

Pandekager

	Indre By	Østerbro	Nørrebro	Vesterbro/ Kgs. Enghave	Valby	Vanløse	Brønshøj- Husum	Bispebjerg	Amager Øst	Amager Vest
Ja	12%	12%	16%	5%	16%	11%	4%	11%	15%	3%
Nej	86%	88%	80%	95%	84%	89%	96%	89%	79%	93%
Kan ikke huske	2%	0%	4%	0%	0%	0%	0%	0%	6%	3%
Respondenter	42	50	50	57	37	54	23	18	34	29
Intet svar	3	2	2	4	2	4	2	2	5	4

Is

	Indre By	Østerbro	Nørrebro	Vesterbro/ Kgs. Enghave	Valby	Vanløse	Brønshøj- Husum	Bispebjerg	Amager Øst	Amager Vest
Ja	20%	10%	21%	17%	16%	11%	9%	12%	22%	13%
Nej	77%	88%	74%	83%	84%	87%	91%	88%	72%	84%
Kan ikke huske	2%	2%	4%	0%	0%	2%	0%	0%	6%	3%
Respondenter	44	50	47	58	37	54	23	17	32	31
Intet svar	1	2	5	3	2	4	2	3	7	2

Frugt og grønt

	Indre By	Østerbro	Nørrebro	Vesterbro/ Kgs. Enghave	Valby	Vanløse	Brønshøj- Husum	Bispebjerg	Amager Øst	Amager Vest
Ja	28%	20%	36%	31%	27%	25%	48%	33%	39%	27%
Nej	72%	78%	55%	69%	73%	73%	52%	67%	55%	73%
Kan ikke huske	0%	2%	9%	0%	0%	2%	0%	0%	5%	0%
Respondenter	43	50	47	59	37	56	23	18	38	30
Intet svar	2	2	5	2	2	2	2	2	1	3

Gadesælgere - Rapport

Den klassiske pølsevogn

	Indre By	Østerbro	Nørrebro	Vesterbro/ Kgs. Enghave	Valby	Vanløse	Brønshøj- Husum	Bispebjerg	Amager Øst	Amager Vest
Ja	62%	47%	57%	62%	45%	48%	50%	42%	62%	61%
Nej	38%	53%	43%	38%	55%	52%	50%	58%	38%	39%
Kan ikke huske	0%	0%	0%	0%	0%	0%	0%	0%	0%	0%
Respondenter	45	51	51	60	38	56	24	19	39	31
Intet svar	0	1	1	1	1	2	1	1	0	2

Andre fødevarer

	Indre By	Østerbro	Nørrebro	Vesterbro/ Kgs. Enghave	Valby	Vanløse	Brønshøj- Husum	Bispebjerg	Amager Øst	Amager Vest
Ja	26%	20%	19%	10%	5%	7%	9%	28%	17%	10%
Nej	67%	70%	65%	76%	84%	89%	86%	61%	57%	73%
Kan ikke huske	7%	10%	17%	14%	11%	4%	5%	11%	26%	17%
Respondenter	43	50	48	59	37	55	22	18	35	30
Intet svar	2	2	4	2	2	3	3	2	4	3

Illegale sælgere fx solbriller, smykker, legetøj mv.

	Indre By	Østerbro	Nørrebro	Vesterbro/ Kgs. Enghave	Valby	Vanløse	Brønshøj- Husum	Bispebjerg	Amager Øst	Amager Vest
Ja	0%	2%	2%	0%	0%	2%	0%	0%	6%	3%
Nej	100%	96%	94%	100%	100%	95%	100%	100%	85%	97%
Kan ikke huske	0%	2%	4%	0%	0%	4%	0%	0%	9%	0%
Respondenter	44	49	48	59	38	55	24	17	34	29
Intet svar	1	3	4	2	1	3	1	3	5	4

Gadesælgere - Rapport

Synes du det er en god ide?

Kaffe

	Indre By	Østerbro	Nørrebro	Vesterbro/ Kgs. Enghave	Valby	Vanløse	Brønshøj- Husum	Bispebjerg	Amager Øst	Amager Vest
Rigtig god	45%	54%	59%	51%	39%	39%	42%	37%	56%	39%
God	30%	30%	22%	31%	47%	39%	38%	37%	23%	36%
Hverken/ eller	14%	10%	10%	5%	11%	11%	12%	16%	13%	15%
Dårlig	5%	4%	4%	5%	0%	4%	8%	5%	8%	3%
Rigtig dårlig	7%	2%	4%	5%	3%	5%	0%	5%	0%	3%
Ved ikke	0%	0%	2%	3%	0%	2%	0%	0%	0%	3%
Respon- den- ter	44	50	51	61	38	56	24	19	39	33
Intet svar	1	2	1	0	1	2	1	1	0	0

Kildevand

	Indre By	Østerbro	Nørrebro	Vesterbro/ Kgs. Enghave	Valby	Vanløse	Brønshøj- Husum	Bispebjerg	Amager Øst	Amager Vest
Rigtig god	36%	45%	41%	38%	33%	30%	50%	37%	54%	26%
God	32%	25%	33%	32%	49%	34%	25%	37%	21%	32%
Hverken/ eller	16%	20%	16%	17%	13%	20%	17%	16%	15%	26%
Dårlig	7%	6%	4%	3%	3%	7%	4%	5%	8%	6%
Rigtig dårlig	7%	2%	4%	7%	3%	5%	4%	5%	0%	6%
Ved ikke	2%	2%	2%	3%	0%	4%	0%	0%	3%	3%
Respon- den- ter	44	51	51	60	39	56	24	19	39	31
Intet svar	1	1	1	1	0	2	1	1	0	2

Pandekager

	Indre By	Østerbro	Nørrebro	Vesterbro/ Kgs. Enghave	Valby	Vanløse	Brønshøj- Husum	Bispebjerg	Amager Øst	Amager Vest
Rigtig god	32%	35%	35%	35%	23%	20%	38%	25%	38%	19%
God	18%	27%	33%	30%	38%	32%	33%	35%	31%	31%
Hverken/ eller	39%	25%	15%	22%	28%	20%	17%	20%	18%	31%
Dårlig	7%	8%	8%	3%	3%	20%	4%	5%	5%	9%
Rigtig dårlig	5%	2%	4%	7%	8%	5%	8%	15%	5%	3%
Ved ikke	0%	2%	6%	3%	0%	4%	0%	0%	3%	6%
Respon- den- ter	44	48	52	60	39	56	24	20	39	32
Intet svar	1	4	0	1	0	2	1	0	0	1

Gadesælgere - Rapport

Is

	Indre By	Østerbro	Nørrebro	Vesterbro/ Kgs. Enghave	Valby	Vanløse	Brønshøj- Husum	Bispebjerg	Amager Øst	Amager Vest
Rigtig god	32%	44%	39%	34%	33%	25%	46%	22%	45%	16%
God	30%	30%	39%	43%	38%	46%	42%	50%	34%	41%
Hverken/ eller	20%	16%	10%	11%	21%	14%	8%	11%	13%	22%
Dårlig	14%	6%	2%	5%	0%	7%	0%	0%	5%	12%
Rigtig dårlig	5%	2%	2%	3%	5%	5%	4%	17%	0%	3%
Ved ikke	0%	2%	8%	3%	3%	4%	0%	0%	3%	6%
Respon- den- ter	44	50	51	61	39	57	24	18	38	32
Intet svar	1	2	1	0	0	1	1	2	1	1

Frugt og grønt

	Indre By	Østerbro	Nørrebro	Vesterbro/ Kgs. Enghave	Valby	Vanløse	Brønshøj- Husum	Bispebjerg	Amager Øst	Amager Vest
Rigtig god	48%	50%	55%	53%	36%	38%	65%	39%	57%	38%
God	34%	30%	29%	30%	46%	42%	26%	39%	22%	31%
Hverken/ eller	11%	12%	4%	8%	13%	13%	9%	17%	11%	19%
Dårlig	5%	4%	2%	3%	3%	0%	0%	0%	5%	3%
Rigtig dårlig	2%	2%	2%	2%	3%	5%	0%	6%	3%	3%
Ved ikke	0%	2%	8%	3%	0%	2%	0%	0%	3%	6%
Respon- den- ter	44	50	51	60	39	55	23	18	37	32
Intet svar	1	2	1	1	0	3	2	2	2	1

Den klassiske pølsevogn

	Indre By	Østerbro	Nørrebro	Vesterbro/ Kgs. Enghave	Valby	Vanløse	Brønshøj- Husum	Bispebjerg	Amager Øst	Amager Vest
Rigtig god	60%	53%	60%	57%	36%	49%	52%	50%	61%	42%
God	27%	29%	31%	25%	54%	30%	40%	35%	29%	39%
Hverken/ eller	11%	14%	4%	17%	10%	12%	4%	15%	3%	18%
Dårlig	0%	2%	2%	0%	0%	5%	0%	0%	3%	0%
Rigtig dårlig	2%	0%	0%	0%	0%	4%	4%	0%	3%	0%
Ved ikke	0%	2%	4%	2%	0%	0%	0%	0%	3%	0%
Respon- den- ter	45	51	52	60	39	57	25	20	38	33
Intet svar	0	1	0	1	0	1	0	0	1	0

Andre fødevarer

	Indre By	Østerbro	Nørrebro	Vesterbro/ Kgs. Enghave	Valby	Vanløse	Brønshøj- Husum	Bispebjerg	Amager Øst	Amager Vest
Rigtig god	42%	36%	31%	35%	13%	18%	32%	26%	31%	21%
God	18%	24%	24%	20%	47%	21%	23%	26%	23%	9%
Hverken/ eller	20%	20%	16%	28%	24%	30%	23%	26%	18%	48%
Dårlig	11%	4%	6%	3%	0%	12%	14%	5%	10%	3%
Rigtig dårlig	2%	6%	4%	5%	11%	7%	5%	5%	10%	9%
Ved ikke	7%	10%	20%	8%	5%	11%	5%	11%	8%	9%
Respon- den- ter	45	50	51	60	38	56	22	19	39	33
Intet svar	0	2	1	1	1	2	3	1	0	0

Gadesælgere - Rapport

Illegale sælgere fx solbriller, smykker, legetøj mv.

	Indre By	Østerbro	Nørrebro	Vesterbro/ Kgs. Enghave	Valby	Vanløse	Brønshøj- Husum	Bispebjerg	Amager Øst	Amager Vest
Rigtig god	0%	2%	6%	3%	3%	2%	0%	5%	5%	3%
God	4%	2%	4%	2%	5%	4%	8%	0%	3%	0%
Hverken/ eller	18%	14%	22%	18%	18%	16%	8%	16%	18%	13%
Dårlig	24%	20%	8%	23%	21%	12%	4%	0%	21%	26%
Rigtig dårlig	47%	56%	54%	49%	49%	67%	75%	79%	47%	55%
Ved ikke	7%	6%	6%	5%	5%	0%	4%	0%	5%	3%
Responden ter	45	50	50	61	39	57	24	19	38	31
Intet svar	0	2	2	0	0	1	1	1	1	2

Gadesælgere - Rapport

De nye vilkår for gadesalg trådte i kraft i år. Vi vil gerne vide, hvilken effekt det har haft. Hvordan har du oplevet gadesælgerne i København i år i forhold til sidste år?

Jeg føler mig mindre generet

	Indre By	Østerbro	Nørrebro	Vesterbro/ Kgs. Enghave	Valby	Vanløse	Brønshøj- Husum	Bispebjerg	Amager Øst	Amager Vest
Meget enig	4%	4%	4%	3%	0%	2%	12%	0%	10%	3%
Enig	13%	10%	19%	13%	13%	14%	4%	10%	10%	15%
Hverken/ eller	44%	58%	40%	46%	54%	50%	48%	60%	46%	42%
Uenig	9%	8%	10%	13%	3%	5%	16%	5%	8%	15%
Meget uenig	9%	6%	10%	5%	13%	3%	8%	10%	13%	3%
Ved ikke	20%	15%	17%	20%	18%	26%	12%	15%	13%	21%
Respon- den- ter	45	52	52	61	39	58	25	20	39	33
Intet svar	0	0	0	0	0	0	0	0	0	0

Det er blevet nemmere at finde en gadesælger

	Indre By	Østerbro	Nørrebro	Vesterbro/ Kgs. Enghave	Valby	Vanløse	Brønshøj- Husum	Bispebjerg	Amager Øst	Amager Vest
Meget enig	16%	6%	8%	8%	5%	0%	4%	10%	10%	0%
Enig	27%	37%	25%	28%	28%	37%	21%	25%	31%	24%
Hverken/ eller	31%	37%	38%	31%	33%	32%	50%	40%	26%	39%
Uenig	4%	4%	2%	8%	3%	0%	8%	0%	8%	15%
Meget uenig	2%	0%	0%	0%	0%	0%	0%	0%	5%	0%
Ved ikke	20%	17%	27%	25%	31%	32%	17%	25%	21%	21%
Respon- den- ter	45	52	52	61	39	57	24	20	39	33
Intet svar	0	0	0	0	0	1	1	0	0	0

Der er kommet et større udvalg af varer

	Indre By	Østerbro	Nørrebro	Vesterbro/ Kgs. Enghave	Valby	Vanløse	Brønshøj- Husum	Bispebjerg	Amager Øst	Amager Vest
Meget enig	7%	8%	10%	7%	13%	0%	4%	5%	10%	6%
Enig	33%	37%	35%	31%	28%	39%	33%	25%	38%	21%
Hverken/ eller	27%	29%	29%	28%	31%	25%	25%	40%	26%	30%
Uenig	2%	6%	8%	5%	0%	5%	4%	0%	13%	9%
Meget uenig	2%	0%	0%	3%	0%	2%	0%	0%	3%	3%
Ved ikke	29%	21%	19%	26%	28%	29%	33%	30%	10%	30%
Respon- den- ter	45	52	52	61	39	56	24	20	39	33
Intet svar	0	0	0	0	0	2	1	0	0	0

Gadesælgere - Rapport

Kvaliteten af varerne er blevet bedre

	Indre By	Østerbro	Nørrebro	Vesterbro/ Kgs. Enghave	Valby	Vanløse	Brønshøj- Husum	Bispebjerg	Amager Øst	Amager Vest
Meget enig	0%	6%	6%	3%	0%	0%	0%	0%	8%	3%
Enig	13%	13%	13%	11%	13%	14%	17%	15%	8%	18%
Hverken/ eller	40%	38%	35%	34%	44%	32%	26%	40%	44%	36%
Uenig	2%	2%	6%	11%	10%	5%	17%	0%	5%	6%
Meget uenig	4%	4%	4%	3%	5%	5%	9%	0%	5%	0%
Ved ikke	40%	37%	37%	36%	28%	44%	30%	45%	31%	36%
Responden ter	45	52	52	61	39	57	23	20	39	33
Intet svar	0	0	0	0	0	1	2	0	0	0