

Fokusområde 2

Arbejdskraft til

virksomhederne



Bilag 2

Fokusområde 2: Arbejdskraft til virksomhederne

KORT OM FOKUSOMRÅDET

Fokusområdet vedrører arbejdskraft til virksomhederne, og har følgende målsætning: *BIF skal gennem øget samarbejde med virksomhederne sikre bedre match mellem ledige københavnere og virksomhedernes efterspørgsel efter arbejdskraft.*

Der er fastlagt følgende mål og supportmål for fokusområdet:

Mål:

1. Antallet af dagpengemodtagere skal reduceres med 3.500 i 2021
2. Andelen af sygedagpengemodtagere og borgere i jobafklaringsforløb skal fastholdes i 2021

Supportmål:

- AC-ledigheden
- AC-ledigheden i universitetsbyerne
- Ledigheden for dagpengemodtagere (ekskl. AC'ere)
- Jobparate kontanthjælpsmodtagere
- Kvalitet af virksomhedsplaceringerne
- Virksomhedstilfredshed
- Forgæves rekrutteringer, brancher
- Forgæves rekrutteringer, stillinger med stor jobomsætning

STATUS 4. KVARTAL 2021

Generelt for de jobparate målgrupper er bestanden faldet i 2021.

Mål 1 er realiseret. I 2021 er antallet af dagpengemodtagere reduceret med 8.043 fuldtidspersoner.

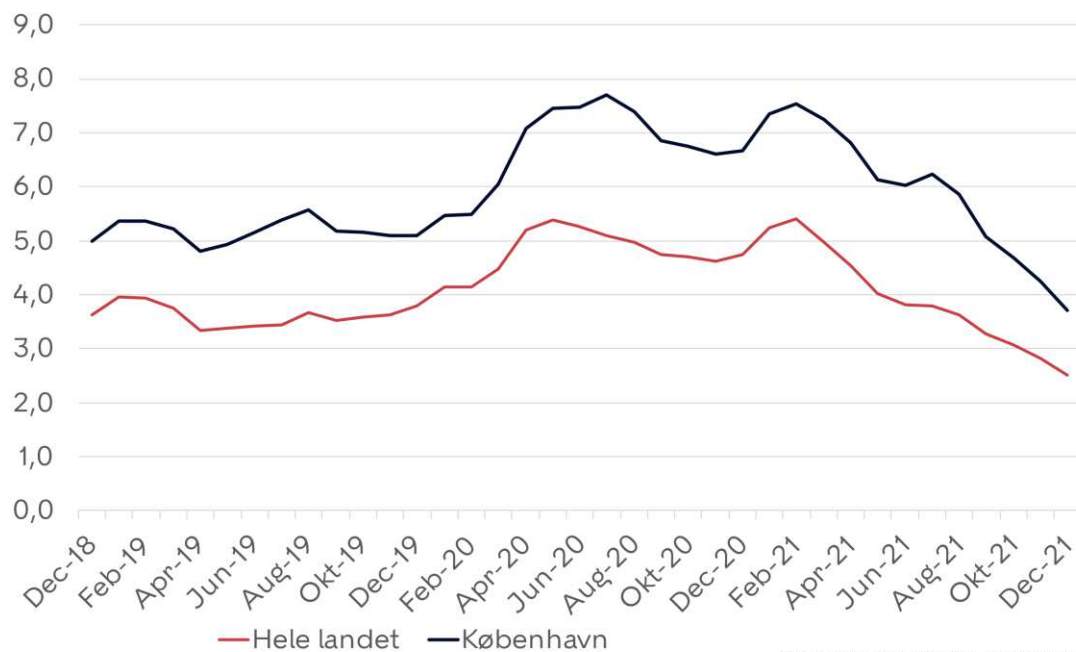
Mål 2 er også realiseret, da andelen af sygedagpengemodtagere og borgere i jobafklaringsforløb faldet med 0,6 pct. point

For både dagpengemodtagere og sygedagpengemodtagere er virksomhedsplaceringer også et vigtigt redskab til at komme i beskæftigelse. Det er positivt, at andelen af løntilskud der afslutter til beskæftigelse, uddannelse eller fleksjob er steget (jf. s. 9). Det lave antal afgang viser dog, at det ikke kun er virksomhedsplaceringerne, der i denne omgang har fået mange ledige i job. Genåbningen har naturligvis haft stor betydning for stigningen.

For at de ledige kan finde frem til de ledige stillinger, er det vigtigt, at der er et godt samarbejde mellem Erhvervshuset og virksomhederne. Erhvervshuset har et godt samarbejde med virksomhederne, hvilket understøttes af en relativ høj tilfredshed (jf. s. 10).

Dagpengemodtagere (Hovedmål 1)

Figur 1. Dagpengemodtagere i pct. af forsikringsaktive



Kilde: Jobindsats.dk og Danmarks Statistik

Mål: Antallet af dagpengemodtagere skal reduceres med 3.500 i 2021

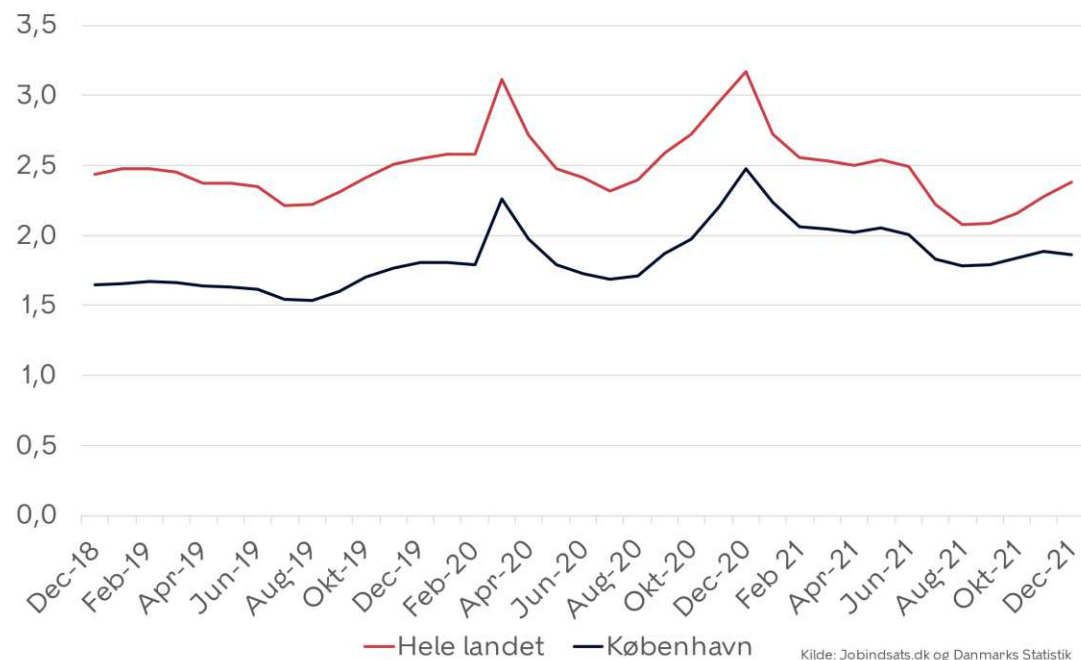
Målet er realiseret, da er antallet af dagpengemodtagere i København faldet med 8.043 fuldtidspersoner i 2021.

I 4. kvartal 2021 er der 13.179 fuldtidspersoner. Antallet af dagpengemodtagere har været stærkt faldende siden februar i år, på nær en stigning i juli. Det er normalt, at antallet af dagpengemodtagere stiger henover sommeren.

I København er ledigheden for dagpengemodtagere på 4,2 pct., mens ledigheden på landsplan er 2,8 pct. Dermed er ledigheden i København 1,4 pct. point højere end på landsplan. Afstanden til landsplan, der steg i ved corona nedlukningen i marts 2020, er faldet igennem 2021.

Sygedagpengemodtagere mv. (Hovedmål 2)

Figur 2. Sygedagpengemodtagere mv. i pct. af befolkningen 16-66 år



Mål: Andelen af sygedagpengemodtagere og borgere i jobafklaringsforløb skal fastholdes i 2021 på 2,3 pct.

Målet er realiseret, da andelen af sygedagpengemodtagere og borgere i jobafklaringsforløb er faldet med 0,6 pct. point i 2021.

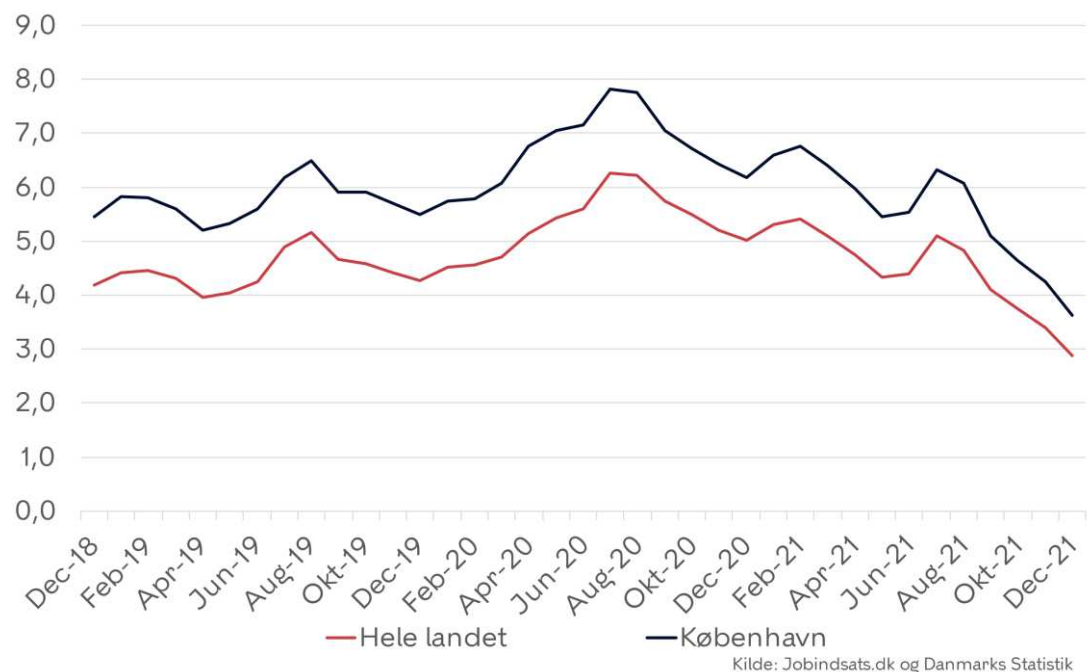
I 4. kvartal 2021 udgør andelen 1,9 pct. af den københavnske befolkning, hvilket svarer til 9.007 fuldtidspersoner. København ligger væsentligt under landet med en forskel på 0,4 procentpoint.

Generelt har antallet af sygedagpengemodtagere og borgere i jobafklaringsforløb været faldende i 2021 – dog med en stigning sidst på året.

Opgørelsen inkluderer sygedagpenge og jobafklaringsydelse. Der er ofte efterregistreringer på sygedagpenge og niveauet kan derfor – særligt i seneste måned – blive øget ved næste opdatering.

AC-ledigheden (Supportmål)

Figur 3. Dagpengemodtagere i pct. af forsikringsaktive, (ikke-sæsonkorrigeret), akademikere



Som ved alle dagpengemodtagere er antallet af ledige AC'ere også faldet i 2021. Der har været en stigning i januar, februar og juli, hvilket skyldes nye ledige dimittender, men samlet set er det sket et større fald.

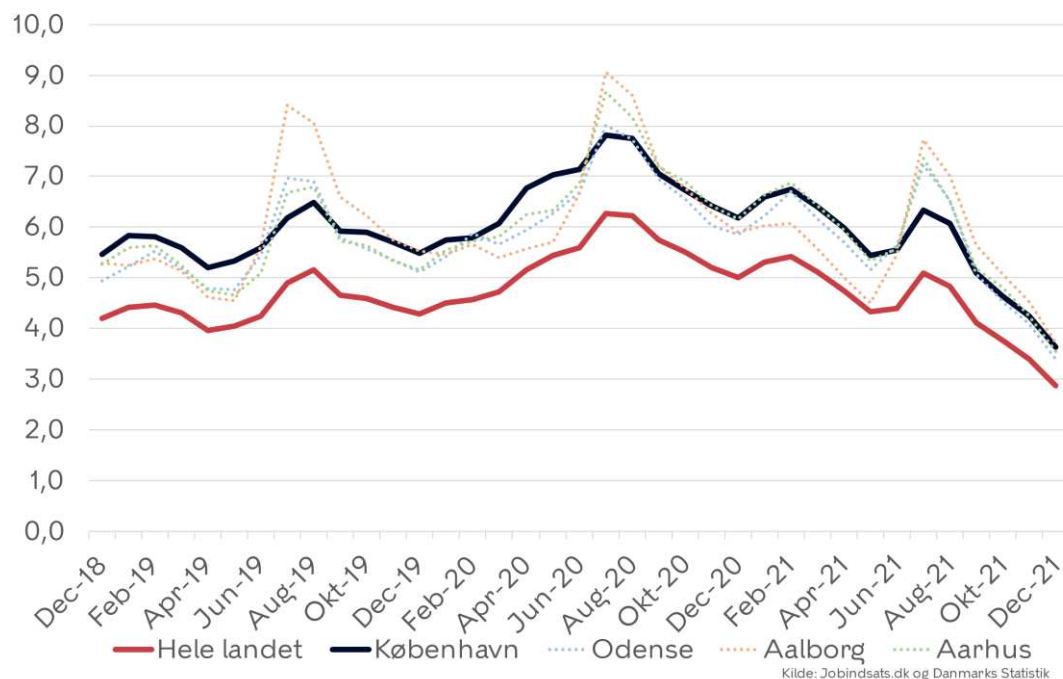
I 4. kvartal 2021 er andelen af ledige AC'ere i København 4,2 pct. Det svarer 4.301 fuldtidspersoner, hvilket er 2.575 færre end i 4. kvartal 2020.

København ligger over landsniveauet, der ligger på 3,3 pct.

Opgørelsen viser forsikrede ledige i a-kasserne CA, Akademikernes, Journalistik, komm., og sprog samt Magistrenes i forhold til forsikringsaktive.

AC-ledigheden i universitetsbyerne (Supportmål)

Figur 4. Dagpengemodtagere i pct. af arbejdsløshedsforsikrede, (ikke-sæsonkorrigeret), akademikere, universitetsbyerne



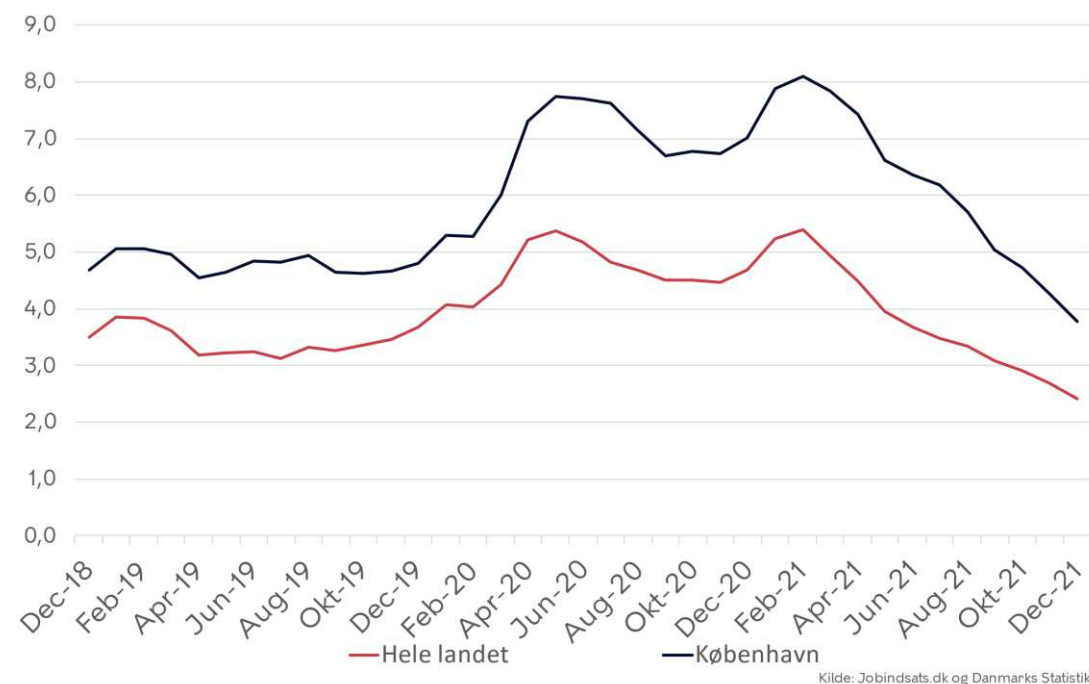
Ligesom København har de øvrige universitetsbyer og hele landet oplevet en faldende tendens i AC-ledigheden i 2021.

I 4. kvartal 2021 har Odense den laveste AC-ledighed.

Opgørelsen viser forsikrede ledige i a-kasserne CA, Akademikernes, Journalistik, komm., og sprog samt Magistrenes i forhold til forsikringsaktive.

Ledigheden for dagpengemodtagere (ekskl. AC'ere) (Supportmål)

Figur 5. Dagpengemodtagere i pct. af arbejdsløshedsforsikrede, ikke-akademikere



Som de øvrige dagpengemodtagere er ledigheden for gruppen ekskl. AC'ere faldet igennem 2021.

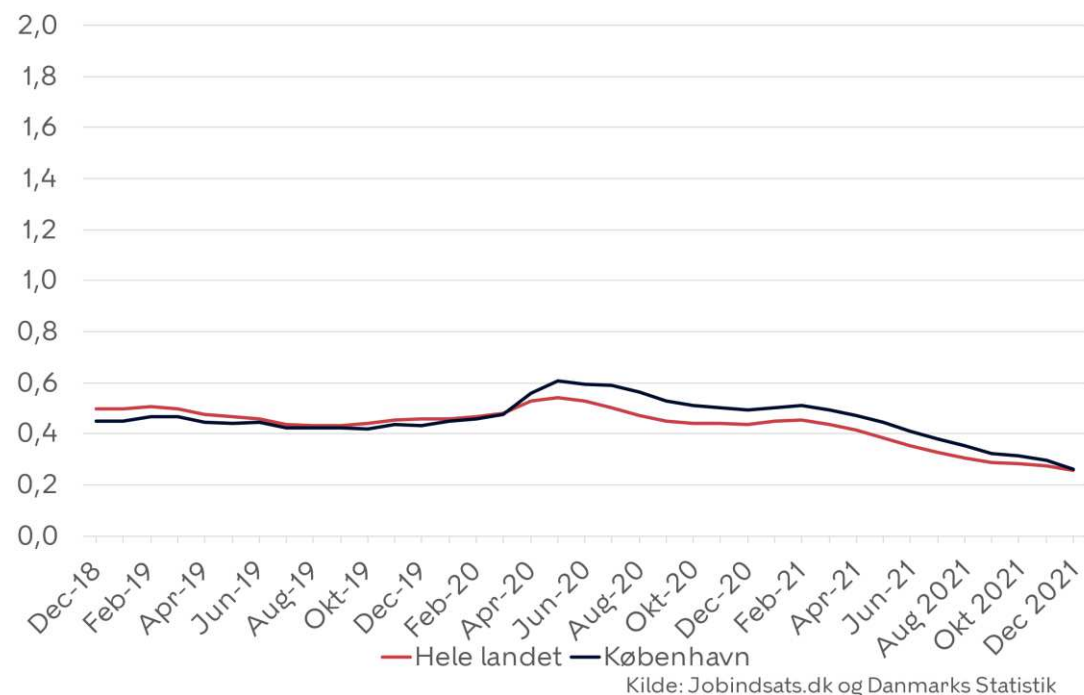
I 4. kvartal 2021 er andelen af ledige ikke-akademikere 4,3 pct., hvilket svarer til 6.894 fuldtidspersoner.

København ligger 1,6 pct.point over landet, der har en ledighed på 3,3 pct. i 3. kvartal 2021.

Opgørelsen viser forsikrede ledige i ikke-AC a-kasser i forhold til forsikringsaktive.

Jobparate kontanthjælpsmodtagere (Supportmål)

Figur 6. Kontanthjælpsmodtagere, jobparat i pct. af befolkningen 16-66 år



Antallet af jobparate kontanthjælpsmodtagere har været faldende siden februar 2021.

I 4. kvartal 2021 er 0,3 pct. af den københavnske befolkning jobparate kontanthjælpsmodtagere. Dette svarer til 1.415 fuldtidspersoner, hvilket er 986 fuldtidspersoner færre end i 4. kvartal 2020.

På landsplan ligger andelen på 0,3 pct. Før corona var København på niveau med landet. Efter coronakrisens start steg andelen af jobparate kontanthjælpsmodtagere mere i København end i resten af landet. Denne afstand er nu reduceret.

Kvalitet af virksomhedsplaceringerne

(Supportmål)

Tabel 1. Antal og andel virksomhedsplaceringer, der afsluttes til job, uddannelse eller fleksjob

Virksomhedspraktik		
	Antal	Andel
2. kvartal 2020	91	8%
2. kvartal 2021	415	18%
Forskel	324	10%

Løntilskud		
	Antal	Andel
2. kvartal 2020	122	35%
2. kvartal 2021	171	56%
Forskel	49	21%

Kilde: BIFLIS, AAA

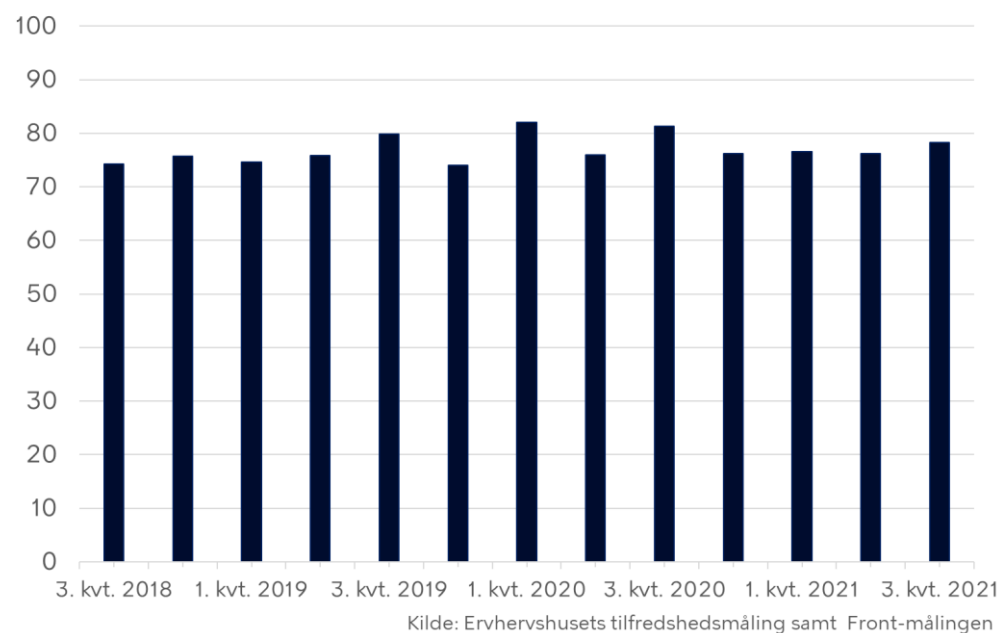
Både antallet af og andelen af virksomhedspraktikker som afsluttes til beskæftigelse, uddannelse eller fleksjob er steget fra 2. kvartal 2020 til 2. kvartal 2021. Antallet er steget med 415, mens andelen er steget 10 pct. point.

Både antallet af og andelen af løntilskud som afsluttes til beskæftigelse, uddannelse eller fleksjob er også steget i perioden fra 2. kvartal 2020 til 2. kvartal 2021. Antallet er steget med 49, mens andelen er steget 21 pct. point.

Opgørelsen viser andelen af afsluttede løntilskud og virksomhedspraktikker, hvor borgeren er i job, uddannelse eller fleksjob i anden måned efter afsluttet placering. Opgørelsen er pba. DREAM data, hvilket er 6 måneder forsinket. Det seneste tilgængelige kvartal er 2. kvartal 2021.

Virksomhedstilfredshed (Supportmål)

Figur 8. Virksomhedernes tilfredshed med den service, de har modtaget



78 pct. af de virksomheder, der har deltaget i målingen, har i 3. kvartal 2021 været enten tilfredse eller meget tilfredse med den service de har fået fra KEH.

Andelen af virksomheder, der har været tilfredse eller meget tilfredse med KEHs service, har stort set været uændret gennem de seneste fire kvartaler.

Opgørelses viser en vægtet tilfredshed pba. af KEH's tilfredshedsundersøgelse og Front-målingen med en vægt på hhv. 70 pct. og 30 pct.

Forgæves rekrutteringer, brancher (Supportmål)

Tabel 2. Forgæves rekrutteringer i Hovedstaden og hele landet

Brancher	Hovedstaden		Hele landet	
	Antal	Andel	Antal	Andel
Alle brancher	54.640	30%	157.920	33%
Landbrug, skovbrug og fiskeri	-	-	710	33%
Industri	1.750	22%	12.810	35%
Bygge og anlæg	2.950	42%	13.820	49%
Handel	8.940	30%	26.420	32%
Transport	2.680	39%	7.330	40%
Hoteller og restauranter	7.150	57%	18.350	52%
Information og kommunikation	1.870	18%	4.050	24%
Finansiering og forsikring	770	12%	1.030	13%
Ejendomshandel og udlejning	470	24%	1.770	27%
Videnservice	4.200	29%	7.980	30%
Rejsebureauer, rengøring og anden operationel service	6.450	39%	15.950	38%
Offentlig administration, forsvar og politi	5.510	26%	18.780	30%
Undervisning	1.810	17%	4.610	14%
Sundhed og socialvæsen	7.640	34%	19.110	34%
Kultur og fritid	420	8%	990	11%
Andre serviceydelser mv.	1.470	20%	3.350	25%
Andet	310	29%	860	24%

Kilde: STAR, Rekrutteringssurvey

Det seneste halvår (juli – december 2021) har region hovedstaden 30 pct. forgæves rekrutteringer, mens landsgennemsnittet ligger på 33 pct.

Branchen med den største andel af forgæves rekrutteringer er Hoteller og restauranter både for hovedstaden og landet med en andel på henholdsvis 57 pct. og 52 pct.

Opgørelsen over forgæves rekruttering er fra STARs rekrutteringssurvey, og opgørelsen giver et aktuelt øjebliksbillede af rekrutteringssituationen på arbejdsmarkedet det seneste halvår.

Der er tale om forgæves rekruttering, hvis virksomheden ikke får besat stillingen eller hvis stillingen er blevet besat med en medarbejder, der ikke havde de efterspurgte kvalifikationer. Mens en succesfuld rekruttering er defineret som en situation, hvor det lykkedes at besætte stillingen med den ønskede profil.

Nærværende data er senest tilgængelige og dækker perioden juli 2021 – december 2021.

Forgæves rekrutteringer, stillinger med stor jobomsætning (Supportmål)

Tabel 3. Forgæves rekrutteringer for de 10 stillingsbetegnelser med størst jobomsætning, hovedstaden

Stilling	Antal	Andel
Butiksassistent	2360	25%
Kontormedhjælper	560	13%
Rengøringsassistent	1980	31%
Social-og sundhedshjælper	2050	48%
Folkeskolelærer	600	26%
Tjener	1540	52%
Social-og sundhedsassistent	2970	42%
Kok	2880	53%
Programmør og systemudvikler	1170	36%
Tømrer	1240	46%

Kilde: STAR, Rekrutteringssurvey

Stillingen butiksassistent er den stilling, der har den største jobomsætning i hovedstaden. Andelen af forgæves rekrutteringer for den stillingsbetegnelse er 25 pct.

Stillingen kontormedhjælper er den stilling, hvor der er den anden højeste jobomstilling, men for den udgør forgæves rekruttering kun 13 pct.

Tabellen viser de 10 stillinger med den højeste jobomsætning baseret på en registerdataopgørelse. Tabellen er sorteret efter jobomsætningen.

Senest tilgængelige data dækker perioden juli 2021 - december 2021