

Fokusområde 1

Udsatte ledige



Bilag 1

Fokusområde 1: Udsatte ledige

KORT OM FOKUSOMRÅDET

Fokusområdet omhandler målgruppen udsatte og har følgende målsætning: *BIF skal hjælpe udsatte til hurtig afklaring, så de kan komme videre.*

Der er fastlagt følgende mål og supportmål for fokusområdet:

Mål:

1. København skal reducere antallet af aktivitetsparate kontanthjælpsmodtagere med 1.000 i 2021
2. København skal mindske afstanden til landsplan for andelen af ikke-afklarede ressourceforløb med 1 pct. point i 2021
3. København skal sænke andelen af ledige fleksjobvisiterede med 2 pct. point i 2021

Supportmål:

- Langvarigt forsørgede på midlertidige forsørgelsesydelse
- Tilgang til førtidspension, fleksjob og ressourceforløb
- Afgange og virksomhedsplaceringer for udsatte ledige
- Ventetid på rehabiliteringsmøder

STATUS 4. KVARTAL 2021

Mål 1 er realiseret. I 2021 er antallet af aktivitetsparate kontanthjælpsmodtagere reduceret med 1.812 fuldtidspersoner.

Reduktion af antallet af aktivitetsparate kontanthjælpsmodtagere sker især igennem afgang til job, uddannelse og selvforsørgelse eller visitering til førtidspension, seniorpension, ressourceforløb og fleksjob.

Der har været flere afgang, men færre virksomhedsplaceringer (jf. supportmål s. 8). Flere er visiteret til ressourceforløb, mens visiteringen til førtidspension og fleksjobs har stabiliseret sig på et niveau, der er lavere end i 2020. Efter en periode færre visiteringer til seniorpension er der flere visiteret til seniorpension. (jf. s. 7)

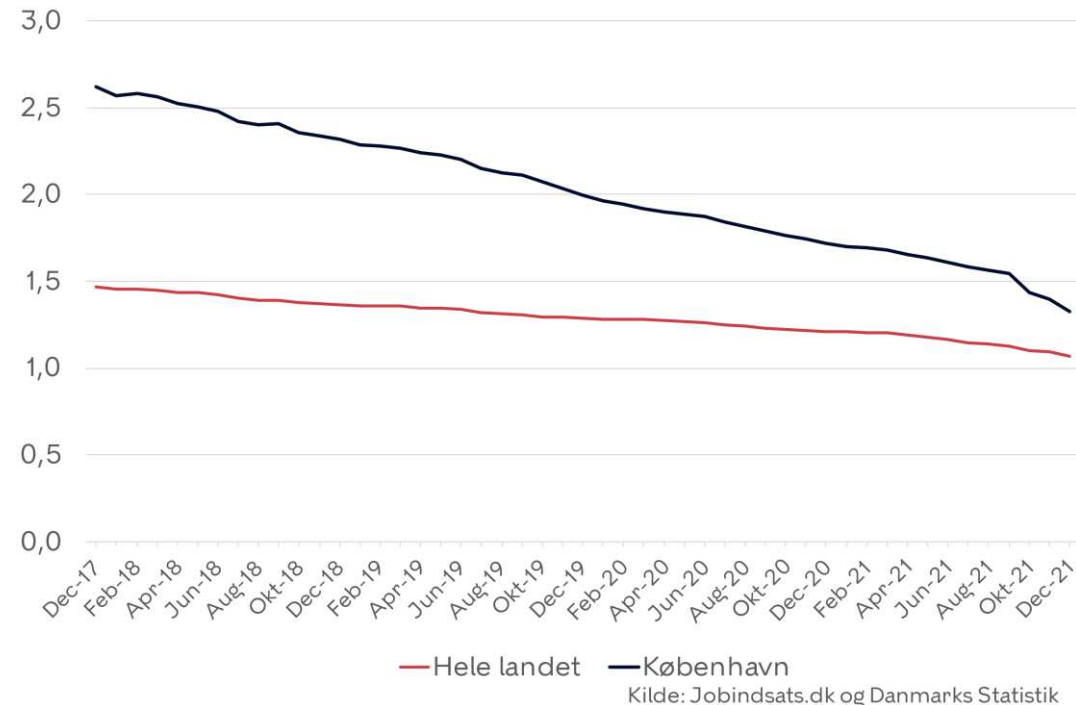
Der er blevet færre langtidsledige aktivitetsparate kontanthjælpsmodtagere, mens andelen er den samme (jf. s. 6).

For **mål 2** er det for tidligt at vurdere om målet kan realiseres. For andelen af ikke-afklarede ressourceforløb er afstanden til landsplan vokset med 1,6 procentpoint i 1. kvartal 2021. Vurderet ud fra de seneste års udvikling, er det stadig muligt at målet kan realiseres.

Mål 3 er realiseret. Andelen af ledige fleksjobvisiterede er sænket med 2,8 pct. point.

Aktivitetsparate kontanthjælpsmodtagere (Hovedmål 1)

Figur 1. Aktivitetsparate kontanthjælpsmodtagere i pct. af befolkningen 16-66 år



Mål: København skal reducere antallet af aktivitetsparate kontanthjælpsmodtagere med 1.000 i 2021

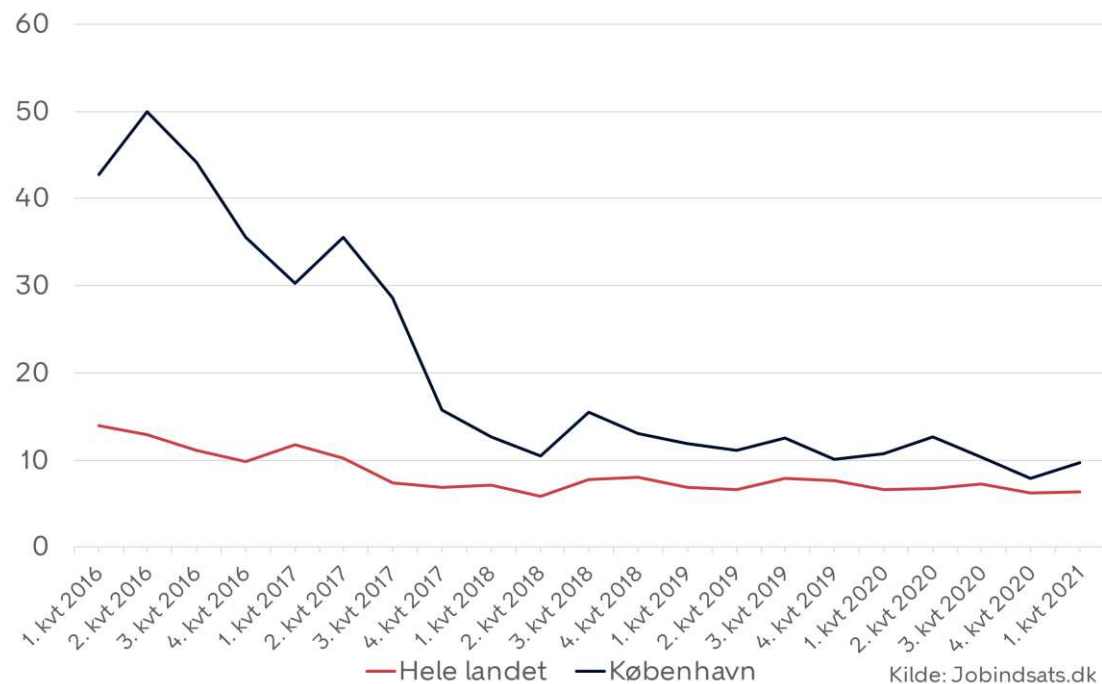
Målet er realiseret. Ved udgangen af 2021 havde København 6.443 aktivitetsparate kontanthjælpsmodtagere i fuldtidspersoner, hvilket svarer til en reduktion på 1.812 fuldtidspersoner i 2021.

I 4. kvartal udgør de aktivitetsparate kontanthjælpsmodtagere 1,3 pct. af befolkningen i København, mens andelen på landsplan var 1,1 pct. København ligger 0,26 pct. point over landet.

Generelt har andelen af aktivitetsparate kontanthjælpsmodtagere været faldende over lang periode både for København og for hele landet. Faldet har været større i København end for hele landet, og afstanden til landsgennemsnittet er blevet reduceret over en lang periode.

Afklaring af ressourceforløbssager (Hovedmål 2)

Figur 2. Andel ressourceforløb, der afsluttes til kontanthjælp eller ressourceforløb



Mål: København skal mindske afstanden til landsplan for andelen af ikke-afklarede ressourceforløb med 1 pct. point i 2021

Senest tilgængelige data er for 1. kvartal 2021, hvilket er det samme som, da sagen sidst blev forelagt BIU.

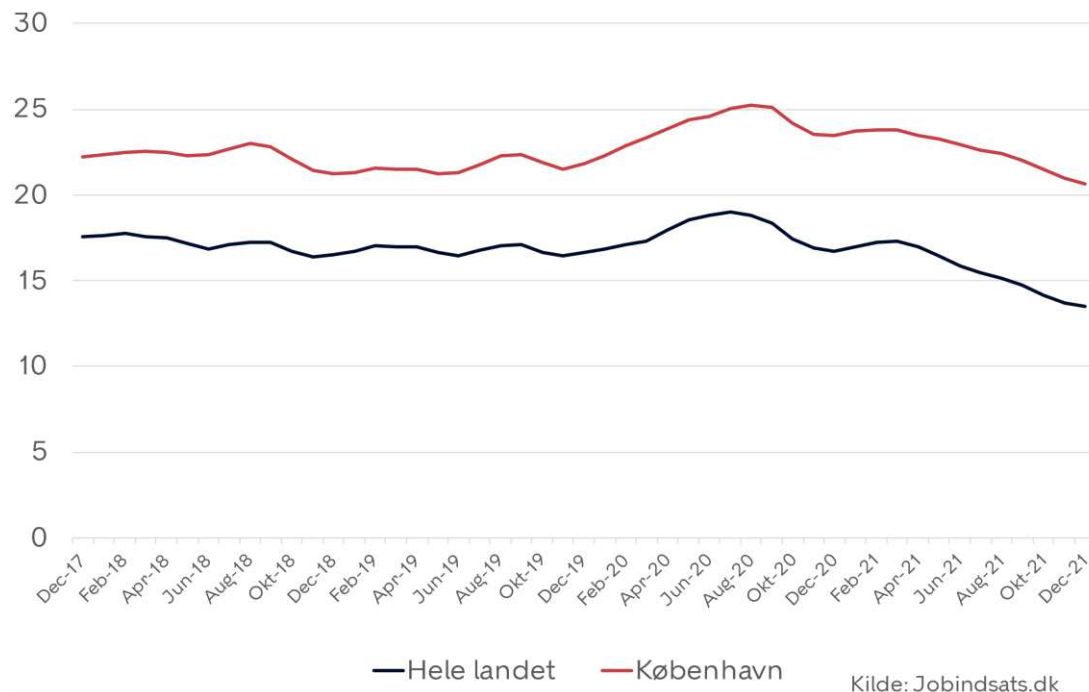
I 1. kvartal 2021 var andelen af ikke-afklarede ressourceforløb 9,7 pct. ud af alle afsluttede ressourceforløb. Det er 3,3 pct. point højere end niveauet for landet.

Siden udgangen af 2020 er afstanden steget med 1,6 pct.point.

Opgørelsen viser andelen af afsluttede ressourceforløb, hvor arbejdsmarkedsstatus 3 måneder efter afsluttet forløb er kontanthjælp, uddannelseshjælp, integrationsydelse eller ressourceforløb. Senest tilgængelige data er for 1. kvartal 2021.

Ledighed for fleksjobvisiterede (Hovedmål 3)

Figur 3. Andel ledige fleksjobvisiterede



Mål: København skal sænke andelen af ledige fleksjobvisiterede med 2 pct. point i 2021

Målet er realiseret. Ved udgangen af 2021 var andelen af ledige fleksjobvisiterede københavnere 20,6 pct., hvilket 2,8 pct. point lavere end ved udgangen af 2020.

I 4. kvartal ligger andelen i København på 13,5 pct., og i hele landet ligger andelen på 20,7 pct. København ligger dermed 7,2 pct. point lavere end for hele landet.

Generelt er andelen af ledige fleksjobvisiterede faldet i 2021 for både København og hele landet. Afstanden til landsgennemsnittet er i 2021 steget med 0,5 pct. point.

På trods af faldet i ledigheden blandt fleksjobvisiterede er der stadig en betydelig overledighed sammenlignet med landsniveauet.

Opgørelsen viser antal ledighedsydelsesmodtagere ift. det samlede antal fleksjobvisiterede.

Langvarigt forsørgede på midlertidige forsørgelsesydelse (Supportmål)

Tabel 1. Andel af langvarigt forsørgede på midlertidige ydelser sammenlignet med samme periode sidste år

		Hele landet	København	
		Andel	Andel	Antal
Uddannelseshjælpsmodtagere	Dec 2020	56	52	1.432
	Dec 2021	59	57	1.293
Aktivitetsparate kontanthjælpsmodtagere	Dec 2020	52	56	4.493
	Dec 2021	53	56	3.539
Jobparate kontanthjælpsmodtagere	Dec 2020	14	16	351
	Dec 2021	17	23	286
I alt	Dec 2020	47	48	6.276
	Dec 2021	51	52	5.118

Kilde: Jobindsats.dk

Andelen af langtidsledige uddannelseshjælpsmodtagere i København er på et år steget fra 52 pct. til 57 pct., mens antallet er faldet. Stigningen i andelen forklares ved, at antallet af korttidsledige falder forholdsvis mere end antallet af langtidsledige.

Andelen af langtidsforsørgede aktivitetsparate kontanthjælpsmodtagere ligger 56 pct., som er på samme niveau som året før. Også for denne målgruppe er antallet af langtidsledige faldet.

Andelen af langtidsforsørgede jobparate kontanthjælpsmodtagere er på et år steget fra 16 pct. til 24 pct., mens antallet er faldet. Også her forklares stigningen i andelen ved, at antallet af korttidsledige falder forholdsvis mere end antallet af langtidsledige.

Opgørelsen viser andel ydelsesmodtagere, der har været på ydelsen i mere end 3 år for kontanthjælp og 1 år for uddannelseshjælp.

Tilgang til førtidspension, fleksjob og ressourceforløb (Supportmål)

Tabel 2. Tilgang til førtidspension, fleksjob og ressourceforløb

Førtidspension				
	2018	2019	2020	2021
1. kvrt.	144	369	568	420
2. kvrt.	145	379	450	424
3. kvrt.	283	497	434	424
4. kvrt.	334	638	481	382
I alt	906	906	1.883	1.650

Seniorpension				
	2018	2019	2020	2021
1. kvrt.			121	137
2. kvrt.			139	122
3. kvrt.			143	88
4. kvrt.			142	107
I alt			545	454

Fleksjob				
	2018	2019	2020	2021
1. kvrt.	79	112	243	133
2. kvrt.	87	121	109	144
3. kvrt.	95	177	173	132
4. kvrt.	123	221	139	133
I alt	384	631	664	542

Ressourceforløb				
	2018	2019	2020	2021
1. kvrt.	244	258	247	260
2. kvrt.	262	241	122	295
3. kvrt.	215	288	261	259
4. kvrt.	247	297	275	320
I alt	968	1.084	905	1.134

Tilgangen til førtidspension er lavere i 2021 end året før. I årets tre kvartaler har tilgangen ligget stabilt omkring 420-424 visiterede borgere i 2021, men i 4. kvartal faldt tilgangen til 382 visiterede borgere. Generelt har corona-restriktionerne gjort det vanskeligt at få afklaret borgernes situation.

Tilgangen til seniorpension var i 2021 i alt på 454 borgere, hvilket 91 borgere mindre end 2020. Generelt har der været en faldende tendens siden midten af 2020, men i 4. kvartal 2021 vendte kurven.

542 borgere blev visiteret i fleksjob i 2021, hvilket er 122 færre end i 2020. Generelt har tilgangen til fleksjob været rimelig stabil siden 4. kvartal 2020.

I 2021 Der har været en høj tilgangen til ressourceforløb i 2021. I alt blev 1.134 borgere visiteret til et ressourceforløb, hvilket er det højeste antal visiterede i hele opgørelsesperioden.

Note: Borgere berettiget til seniorpension er borgere, der har 6 eller færre år til folkepensionsalderen, med langvarig arbejdsmarkedstilknudning og har en nedsat arbejdsevne.

Afgange og virksomhedsplaceringer for udsatte ledige (Supportmål)

Tabel 3a: Afgange for udsatte ledige

	2018	2019	2020	2020 jan-aug	2021 jan-aug
Job	646	536	442	287	339
Uddannelse	241	209	183	126	135
Selvforsørgelse	839	568	385	237	310
I alt	1.726	1.313	1.010	650	784

Kilde: BIFLIS2 afgang efter afsluttet kontaktfølg

Tabel 3b: Påbegyndte virksomhedsplaceringer for udsatte ledige

	2018	2019	2020	2021
Virksomhedspraktik	5.767	5.971	3.781	3.037
Løntilskud	323	225	138	111
I alt	6.090	6.196	3.919	3.148

Kilde: BIFLIS2 aktivering

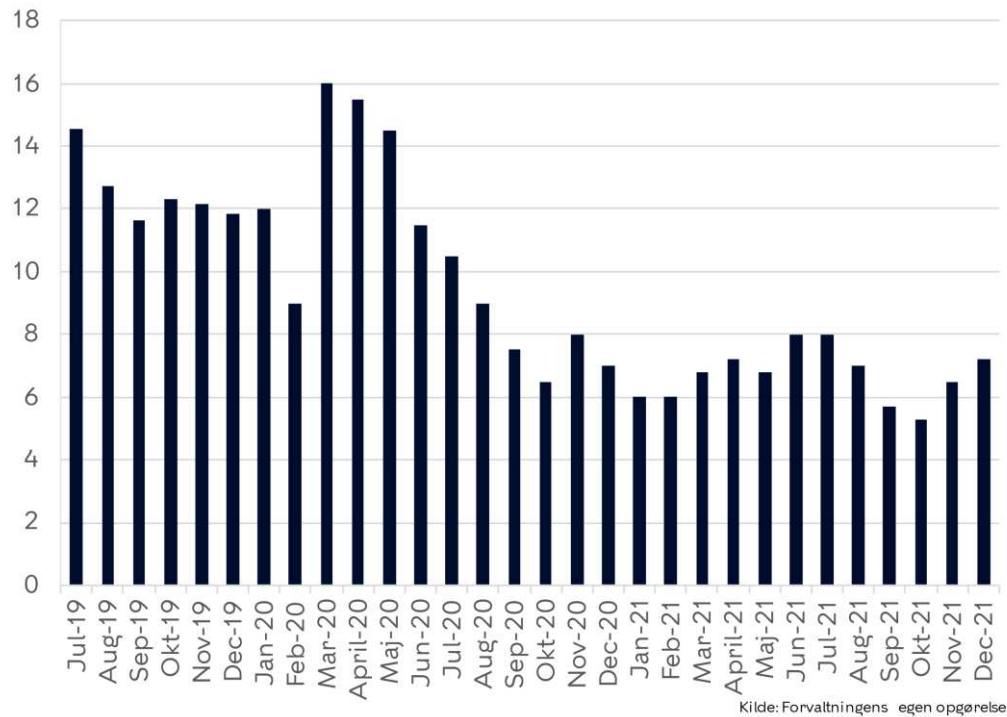
Tabel 3a: I perioden januar-august 2021 har der været 134 flere afgange til job, uddannelse og selvforsørgelse sammenlignet med samme periode året før. Der har været hhv. 52, 9 og 73 flere afgange til job, uddannelse og selvforsørgelse.

Tabel 3b: I 2021 har der været 771 færre udsatte ledige, der påbegyndte en virksomhedspraktik eller et løntilskudsjob sammenlignet med samme periode året før. Begge perioder er berørt af corona.

Opgørelsen er lavet pba. af data fra BIFLIS. Udsatte ledige er normalt defineret som aktivitetsparat kontanthjælpsmodtagere, aktivitetsparate overgangsydelsesmodtagere, ressourceforløbsborgere og ledighedsydelsesmodtagere. Valideret data for afgange er 6 måneder forsinket og derfor er det seneste tilgængelige data april 2021.

Ventetid på rehabiliteringsmøder (Supportmål)

Figur 5: Gennemsnitlig ventetid på rehabiliteringsmøder, uger



Den gennemsnitlige ventetid for en borger, som får forelagt sin sag på et rehabiliteringsmøde, er 6,3 uge i 4. kvartal 2021. Dette er et mindre fald i forhold til kvartalet før.

Den gennemsnitlige ventetid i 2021 var væsentlig lavere end i 2020.

Lukkede sager som følge af 225-timers-reglen (Supportmål)

Tabel 4: Lukkede sager som følge af 225 timers-reglen

Lukkede sager	2016	2017	2018	2019	2020	2021
1. kvartal			32	11	6	
2. kvartal			25	13		
3. kvartal			19	6		7
4. kvartal			14	16	6	
I alt	218	111	90	46	12	7

Data er ikke opdateret siden sagen sidst blev forelagt BIU.

225-timers reglen har været suspenderet i to perioder pga. nedlukningen. Første gang i perioden 9. marts 2020 til 10. september 2020 og igen i perioden 1. november 2020 til foreløbigt 30. juni 2021.

I 3. kvartal 2021 blev der lukket 7 sager.

Retten til kontanthjælp kan helt bortfalde uden anden forsørgelse træder i stedet som følge af 225-timers-reglen.

Opgørelsen er en manuel optælling fra Ydelsesservice