



Status for Hotspot 2009: Akacieparken og Sjælør Boulevard


Borgerrepræsentationen har vedtaget forsøg med Hotspot i Akacieparken og Sjælør Boulevard (BR 29.01.09, punkt 22 og BR 317/08).


Programmet for Hotspotforsøget er aktivt i perioden 1. februar 2009 – 31. december 2010.


Programmet har følgende 4 overordnede temaer, der hver har en række initiativer, hhv.:

- 1) Kriminalitet, 6 initiativer.
- 2) Kriminalitetstruede børn og unge, 11 initiativer.
- 3) Familie med særlige behov, 5 initiativer.
- 4) Oplevelse af tryghed, 10 initiativer.

I det følgende gennemgås status for de 4 temaer og der gives en vurdering af progressionen i hvert tema mht. effektopnåelse.

 = Progressionen god, fremgang siden sidste status. Målene forventes nået.

 = Progressionen tilfredsstillende - uændret resultat siden sidste status, målene forventes nået eller initiativet er ikke iværksat endnu.

 = Progressionen ikke tilfredsstillende, tilbagegang siden sidste status. Målene forventes ikke nået uden forstærket indsats.

Det skal i forhold til målinger baseret på Tryghedsindekset bemærkes, at Tryghedsindekset er delt op på tre elementer:

- Hvad har beboerne været udsat for ifølge dem selv?
- Hvad har beboerne været udsat for ifølge politiet?
- Hvordan vurdere beboerne områdets problemer med kriminalitet.

Tallene fungerer i væsentligt omfang som grundlag for målinger af effekt i forsøget med Hotspot.

Tryghedsindekset opgøres i fem handlingsanvisende kategorier, der angiver i hvor høj grad der er behov for en tryghedsskabende indsats, de fem kategorier ordnet efter behov er: *markant*, *intensiveret*, *ordinær*, *reduceret* og *minimal*. For yderlig forklaring se www.kk.dk/tryghedsindek.

Udfordring nr. 2: Kriminalitetstruede børn og unge

Udfordring nr. 1: Kriminalitet		Vurdering af effektopnåelse
Effektmål	Status	
<p>Begge boligområder var ved forsøgets begyndelse karakteriseret ved en højere kriminalitet end gennemsnittet for det øvrige København. Akacieparken er præget af hashmisbrug og organiseret handel, indbrud, tyverier, hærværk i kælderarealer samt gaderøverier. Der er mange socialt udsatte grupper, herunder flere unge. Sjælør Boulevard var præget af kriminalitetsproblemer omkring våben og salg af narkotika. Området er kendetegnet ved en hård kerne af kriminelle med fast fødekæde fra en "lillebror-gruppe".</p>	<p>Udviklingen har været positiv fra 2009 til 2010 og under København i gennemsnit.</p>	
<p>At kriminalitet i området skal falde til gennemsnittet for København. (Samlet resultat fra Tryghedsindekset).</p>	<p>Baselinie 2008*: Tryghedsindeks 2009: Ordinar Tryghedsindeks 2010: Reduceret</p> <p>Udviklingen har været positiv fra 2009 til 2010 og under København i gennemsnit.</p>	
<p>At borgere i mindre grad bliver udsat for vold og/eller oplever vold i nabolaget, der giver anledning til utryghed skal være reduceret. (Survey for vold og trusler om vold fra Tryghedsindekset).</p>	<p>Udviklingen har været positiv fra 2009 til 2010 og under København i gennemsnit.</p>	
<p>Forekomsten af anmeldelser fra beboerne og Politiet er reduceret. (Politiindeks fra Tryghedsindekset)</p>	<p>Udviklingen har været positiv, og er under København i gennemsnit.</p>	
<p>At hærværk i de 2 bebyggelser skal reduceres. (Survey indeks for hærværk fra Tryghedsindekset)</p>	<p>Udviklingen har været positiv, og er under København i gennemsnit.</p>	

* Baseline 2008 er baseret på et enkelt survey spørgsmål, hvor borgerne i de to områder svarer på "Hvor tryk eller utryk er du i dit nabolag", i sammenligningen med Tryghedsindekset skal der derfor tages et vist forbehold. Det samme spørgsmålet er dog stillet igen 2009 og 2010, og her giver borgerne i begge områder udtryk for at være blevet mere trygge end i 2008, hvilket gør det muligt at sammenligne det enkelte spørgsmål. Det samlede resultat for 2010 viser dog også en forværring i tryghedsniveauet for områderne, herunder for udsathed og oplevet utryghed i forbindelse med vold. Herudover har der været en stigning i anmeldelser for politianmeldelser for Sjælør Boulevard.

Udfordring nr. 2: Kriminalitetstruede børn og unge

Udfordring nr. 2: Kriminalitetstruede børn og unge	Udfordring nr. 2: Kriminalitetstruede børn og unge
<p>Effektmål</p> <p>At der er flere unge tilknyttet de etablerede fritidsaktiviteter, der måles på om antallet af børn og unge med klubtilknytning øges.</p>	<p>Status</p> <p>Klub Akacieparken: Antal af unge tilknyttet: 111 Fritidshjem/KKFO: 79 Fritids- og ungdomsklubber: 93</p> <p>Sjælør: Antal af unge tilknyttet: 65 Fritidshjem/KKFO: 65 Fritids- og ungdomsklubber: 129 175</p> <p>Sjælør Der er ansat 3 gadeplansmedarbejdere, som også indgår i ungdomsklubbens arbejde, men som har fået kontakt til en del af målgruppen af unge.</p> <p>Ildrætscontainer (helhedsplanen) bemanningen er flyttet til en hal med sportsaktiviteter.</p> <p>IT-containerne får kontakt med en del unge i vanskeligheder og giver dem tilbud om klubbens muligheder i form af crossværksted mm.</p> <p>Akacieparken - aktiviteter for +18 Som et forsøg har ungdomsklubben Akeleje haft klubpladser åbne for unge over 18 år. Pladserne giver de unge et sted at komme, hvortil de har en tilknytning. Aktiviteterne i dette tilbud planlægges i høj grad sammen med de unge. Ildrætsaktiviteter kan således være en af tilbuddet, såfremt det ønskes af de unge.</p> <p><u>Vurdering af udviklingen</u> Udviklingen mht. at øge antallet af børn og unge vurderes at være god.</p>
	<p>Vurdering af effektopnåelse</p>

Udfordring nr. 2: Kriminalitetstruede børn og unge

<p>At der er flere knyttet til uddannelse, der måles ved antallet af børn, der fastholdes i grundskole øges.</p> <p>Effektmål mht. børns fastholdes i grundskole måles via tal for Ellebjerg Skole, Bavnehøj Skole og Ålholm Skole.</p>	<p>Fastholdelse af børn i grundskole Bekymrende fravær 6. – 9. kl.:</p> <table data-bbox="300 981 399 1406"><tr><td>Ålholm Skole (Akacieparken):</td><td>2</td></tr><tr><td>Bavnehøjsskole (Sjælør):</td><td>6</td></tr><tr><td>Ellebjerg Skole (Sjælør):</td><td>5</td></tr></table> <p>Næste måling for børns fravær er maj 2010. Da der er tale om 1. måling mht. børns fastholdelse, og hermed baselinie, er vurderingen i "gul".</p> <p>Skolerne i Valby har etableret et tilbud "Ungdomsskolen i Valby" (UIV), som arbejder på at fastholde børn i grundskolen. Der tilbydes alternativt undervisningstilbud kombineret med en socialpædagogisk indsats, der er målrettet til at fastholde dem i enten uddannelse eller arbejde.</p>	Ålholm Skole (Akacieparken):	2	Bavnehøjsskole (Sjælør):	6	Ellebjerg Skole (Sjælør):	5
Ålholm Skole (Akacieparken):	2						
Bavnehøjsskole (Sjælør):	6						
Ellebjerg Skole (Sjælør):	5						

Udfordring nr. 2: Kriminalitetstruede børn og unge

<p>At unge har mulighed for at få fritidsjob, der måles ved antallet af unge, der er formidlet til fritidsjob og fortsat er heri efter 3 måneder.</p>	<p>Arbejdet varetages af flere aktører: Antal unge i formidling / fastholdelse efter 3 måneder</p> <table border="1"><thead><tr><th></th><th>1. måling</th><th>2. måling</th></tr></thead><tbody><tr><td>Projekt Fra sport til job:</td><td>0/0</td><td>10/0</td></tr><tr><td>Hotspot:</td><td>5/0</td><td>2/5</td></tr><tr><td>Skelbækgade:</td><td>-</td><td>5/0</td></tr></tbody></table> <p>Projekt Fra sport til job har foretaget 10 formidlinger fra Akacieparken, hvoraf 2 har opnået fritidsjob, mens de andre 8 er aktivt søgende. De 2 i fritidsjob er fortsat i deres stillinger. Herudover arbejdes der med formidling af lærerpladser til unge i Akacieparken, hvor 2 er i formidling. Der har indtil videre kun været kontakt til en relevant ung fra Sjøelør Boulevard.</p> <p>Hotspot har formidlet 5 jobs i 1. måling. 4 er stadig i arbejde. I anden måling er formidlet 2 mere, som p.t. er i arbejde.</p> <p>Fritidsformidlingen, Jobcenter Skelbækgade, har formidlet 5 unge fra Akacieparken i fritidsjob.</p> <p>SSP's fritidsjobformidling er ophørt i 2009, da politiassistent ophørte i jobbet og funktionen dermed ophørte, hvorfor aktiviteten ikke længere indgår i målingen.</p> <p>Progressionen i indsatsen vurderes på ovenstående grundlag at være god.</p>		1. måling	2. måling	Projekt Fra sport til job:	0/0	10/0	Hotspot:	5/0	2/5	Skelbækgade:	-	5/0
	1. måling	2. måling											
Projekt Fra sport til job:	0/0	10/0											
Hotspot:	5/0	2/5											
Skelbækgade:	-	5/0											

Udfordring nr. 3: Familier med særlige behov

Udfordring nr. 3: Familier med særlige behov

De to boligområder havde ved forsøgets begyndelse mange enlige forsørgere, hyppigt med et lavt indkomstniveau på grund af ledighed. Mange familier anvender ikke de kommunale daginstitutions- og fritidstilbud. En del familierne er socialt isolerede og har et meget begrænset socialt netværk. Dette tyder på socialt udsatte familier med forældre, der har svært ved at magte forældrerollen.

Effektmål	Status	Vurdering af effektopnåelse												
<p>At antallet af sager med resourcesvage familier, hvor der er børn og unge omfattet af SSP / SSP+ indsats, reduceres. Dette måles ved antallet af børne- / familiesager, der er omfattet af SSP indsats skal nærme sig gennemsnittet for Valby.</p> <p>Antallet af børn og unge i alderen 12 – 17 år udgør 2.559 pr. 1. januar 2010.</p>	<p>Status</p> <table border="0"> <tr> <td></td> <td>1. måling</td> <td>2. måling</td> </tr> <tr> <td><u>Akacieparken</u> Kategori 3 og 4:</td> <td>0</td> <td>0</td> </tr> <tr> <td><u>Sjælør Boulevard</u> Kategori 3 og 4:</td> <td>0</td> <td>1</td> </tr> <tr> <td><u>Valby</u> Kategori 3 og 4:</td> <td>0</td> <td>8</td> </tr> </table> <p>Mht. Sjælør Boulevard er der tale om en kategori 4 sag. Valby samlet set har 8 sager, fordelt med 7 kategori 3 sager og 1 kategori 4 sag.</p> <p>Fremdriftsgruppen har gennemgået 38 familier.</p> <p>Der er fra 1. til 2. måling tale om en stigning, men da stigningen også ses for Valby i sin helhed, vurderes effektmålet at være indenfor rækkevidde. Der skal dog holdes øje med udviklingen. Den samlede vurdering er derfor "gul".</p>		1. måling	2. måling	<u>Akacieparken</u> Kategori 3 og 4:	0	0	<u>Sjælør Boulevard</u> Kategori 3 og 4:	0	1	<u>Valby</u> Kategori 3 og 4:	0	8	
	1. måling	2. måling												
<u>Akacieparken</u> Kategori 3 og 4:	0	0												
<u>Sjælør Boulevard</u> Kategori 3 og 4:	0	1												
<u>Valby</u> Kategori 3 og 4:	0	8												
<p>At der er færre langvarigt ledige borgere, det måles ved antallet af borgere, der modtager kontant-/starthjælp i mere end 12 måneder er reduceret.</p> <p>Der måles via Integrationsbarometret.</p>	<p>Andel af 18 – 64 årige på overførselsindkomst:</p> <table border="0"> <tr> <td></td> <td>1. måling</td> <td>2. måling</td> </tr> <tr> <td></td> <td>Dec. 08</td> <td>Jun. 09.</td> </tr> <tr> <td>Akacieparken:</td> <td>42,28</td> <td>42,65</td> </tr> <tr> <td>Sjælør Boulevard:</td> <td>33,33</td> <td>35,86</td> </tr> </table> <p>Der kan jf. 2 måling ses en minimal stigning i Akacieparken og en lidt højere stigning mht. Sjælør Boulevard. Udviklingen vurderes positivt, ikke mindst mht. Akacieparken, set i forhold til den generelle udvikling i ledigheden. På den baggrund vurderes indsatsen at være tilfredsstillende, set i forhold til konjunktureren. Der skal dog holdes øje med udviklingen i 2010, ikke mindst i forhold til ledigheden blandt familier med særlige behov. Den samlede vurdering er derfor "gul".</p>		1. måling	2. måling		Dec. 08	Jun. 09.	Akacieparken:	42,28	42,65	Sjælør Boulevard:	33,33	35,86	
	1. måling	2. måling												
	Dec. 08	Jun. 09.												
Akacieparken:	42,28	42,65												
Sjælør Boulevard:	33,33	35,86												

