

Afrapportering af Tryghedsindeks for de to boligområder Akacieparken og Sjælør Boulevard 2010

Akacieparken og Sjælør Boulevard

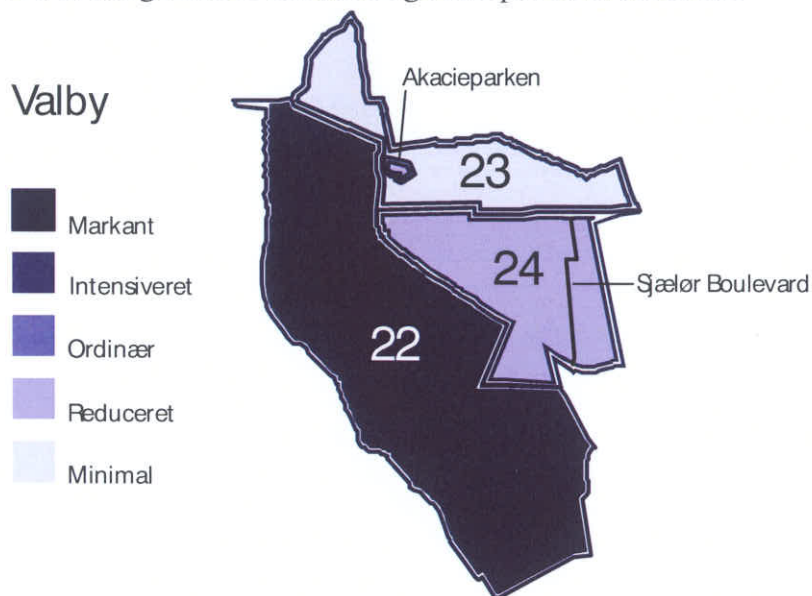
Hotspotområde	Trygheds indeks 2010	Indsats 2010	Trygheds indeks 2009	Indsats 2009
Akacieparken	13	Reduceret	14,5	ordinær
Sjælør Boulevard	12,8	Reduceret	13,2	reduceret

De to boligområder, som i øjeblikket har en hotspotindsats, er *Akacieparken* og *Sjælør Boulevard*. *Akacieparken* ligger i Distrikt 23, som har et minimalt behov for indsats og *Sjælør Boulevard* ligger i Distrikt 24, som har et reduceret behov for indsats.

Resultaterne fra spørgeskemaundersøgelsen viser, at borgerne i Valby overordnet set er blevet mere trygge fra 2009 til 2010. Resultatet er signifikant, hvilket betyder, at man med 95 procent sikkerhed kan regne med, at resultaterne ikke blot skyldes tilfældigheder.

Akacieparken har et reduceret behov for indsats særligt i forhold til hærværk og *Sjælør Boulevard* har et reduceret behov, der dog bør rettes mod indbrud og narkotika.

De to boligområder illustreres grafisk på kortet nedenfor.

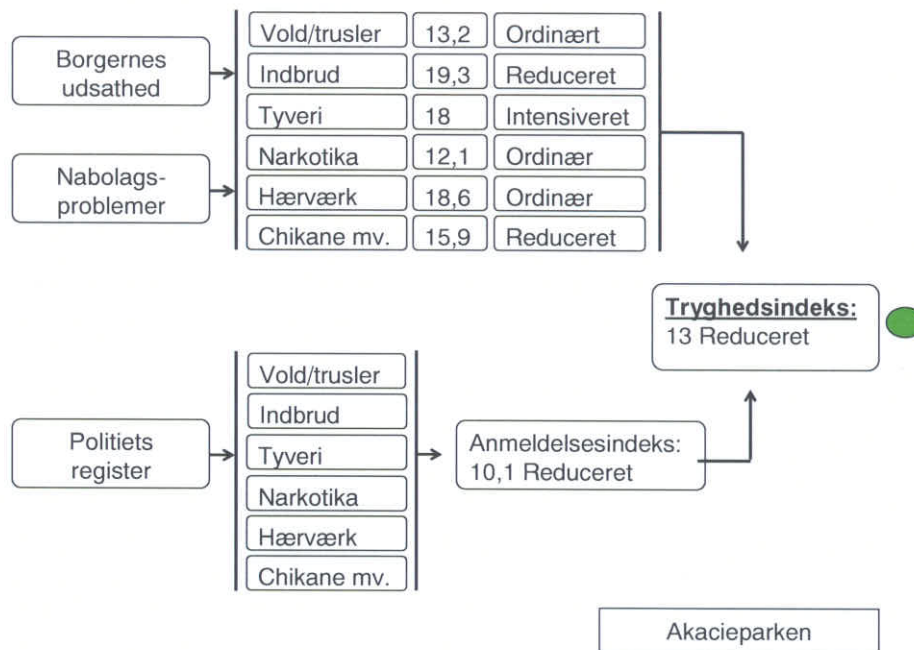


Akacieparken

Reduceret behov for indsats

Akacieparken i Valby har et reduceret behov for en tryghedsskabende indsats.

Nedenstående figur viser Akacieparkens placering på tryghedsindekset og de underindeks, som det udgøres af:



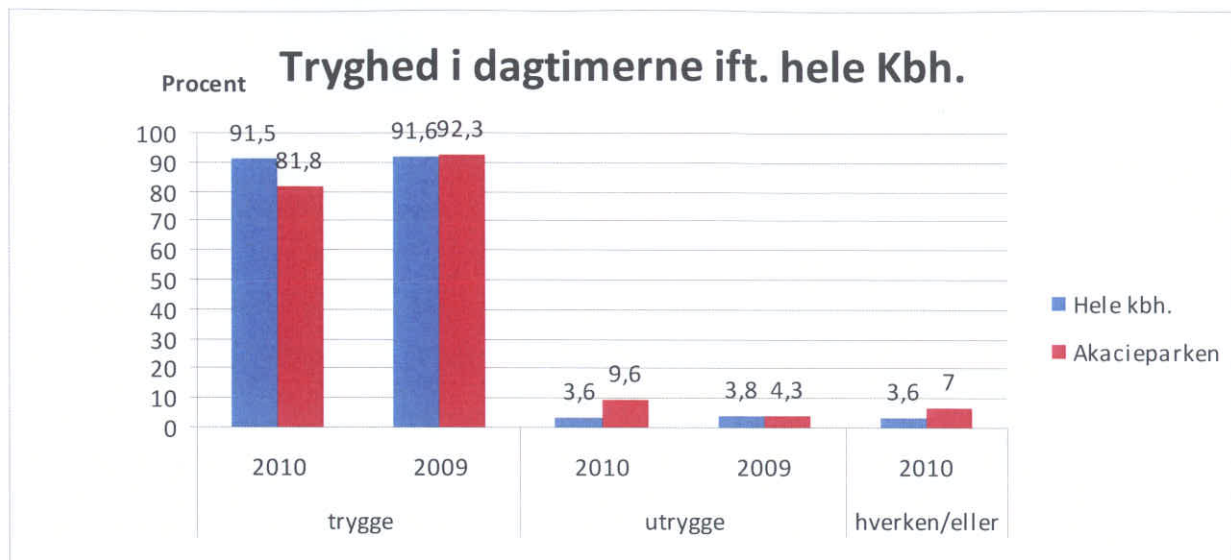
Figuren for Akacieparken er markeret med grønt trafiklys. Det betyder, at området er statistisk signifikant mere trygt end i 2009, og at der dermed er tale om en positiv udvikling.

Akacieparken har færre anmeldelser end sidste måling i 2009. Det spørgeskemabaserede underindeks viser, at beboerne i området har været udsat for kriminalitet eller vurderer nabolagets problemer i et omfang, der giver anledning til en intensiveret indsats over for tyveri. Vold og trusler, narkotika og hærværk har et ordinært behov for indsats. Indbrud og chikane har et reduceret behov for indsats.

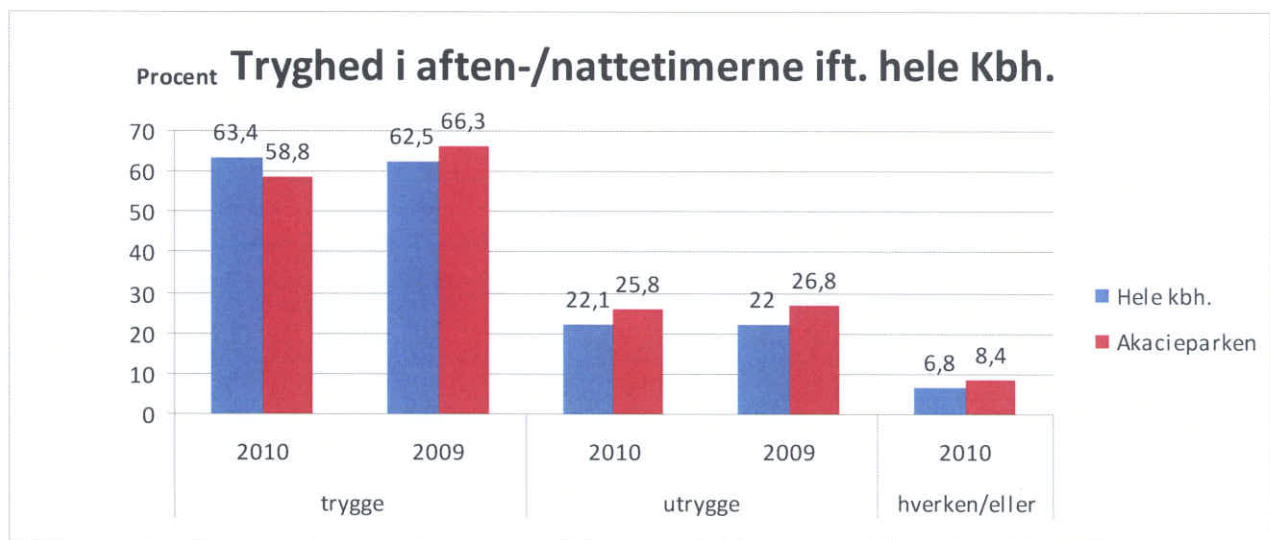
Resultaterne fra spørgeskemaundersøgelsen peger på, at Akacieparken har omtrent lige så mange episoder af kriminalitet, der ikke bliver anmeldt som gennemsnittet for København generelt. Det betyder, at mørketallene for området er på niveau med hele København. Bortset fra vold, der er steget en lille smule, er de øvrige mørketal forbedret siden sidste måling.

Akacieparken	Vold	Trusler	Indbrud	tyveri	Narkotika	Hærværk	Chikane
Mørketal 2010	85,8	85,2	45,3	64,2	95,2	87	90,4
Forskel fra 2009	1,2	-14,8	-4,7	-6,6	-4,8	-2,1	-9,6
Gennemsnit Kbh 2010	70,1	85,3	44	43,6	96,7	89,8	94,1

Beboernes vurdering af tryghed i nabolaget bliver sammenholdt med hvornår de oplever tryghed/utryghed.



Ovenstående figur viser, at der er færre, der føler sig trygge når de færdes i deres nabolag i dagtimerne i *Akacieparken*, end gennemsnittet for København, skønt denne forskel er lille. Der har været en negativ udvikling siden sidste måling i 2009.



Ovenstående figur viser, at beboerne i *Akacieparken* generelt er mere utrygge, når de færdes i deres nabolag om aftenen sammenlignet med gennemsnittet for København. Der har været en negativ udvikling siden sidste måling i 2009.

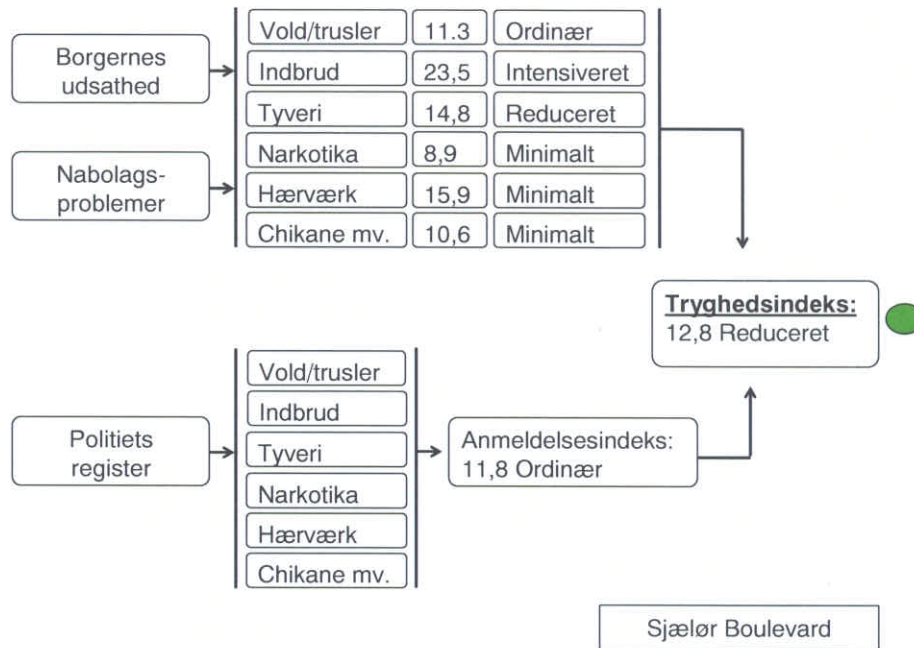
Konklusion

Resultaterne fra Tryghedsindekset 2010 viser, at *Akacieparken* har et reduceret behov for en tryghedsskabende indsats og, at situationen i området er forbedret siden sidste måling 2009. Spørgeskemaundersøgelsen viser, at beboerne i lav grad har været udsat for kriminalitet og vurderer problemerne i deres nabolag i et omfang, der giver anledning til lav grad af indsatser, dog en lille smule højere end i 2009. Antallet af anmeldelser er faldet i *Akacieparken* siden sidste måling. Der kan med fordel rettes en indsats mod at skabe mere tryghed i de mørke timer i området.

Sjælør Boulevard Reduceret behov for indsats

Sjælør Boulevard i Valby har et reduceret behov for tryghedsskabende indsats.

Nedenstående figur viser *Sjælør Boulevards* placering på tryghedsindekset og de underindeks, som det udgøres af:



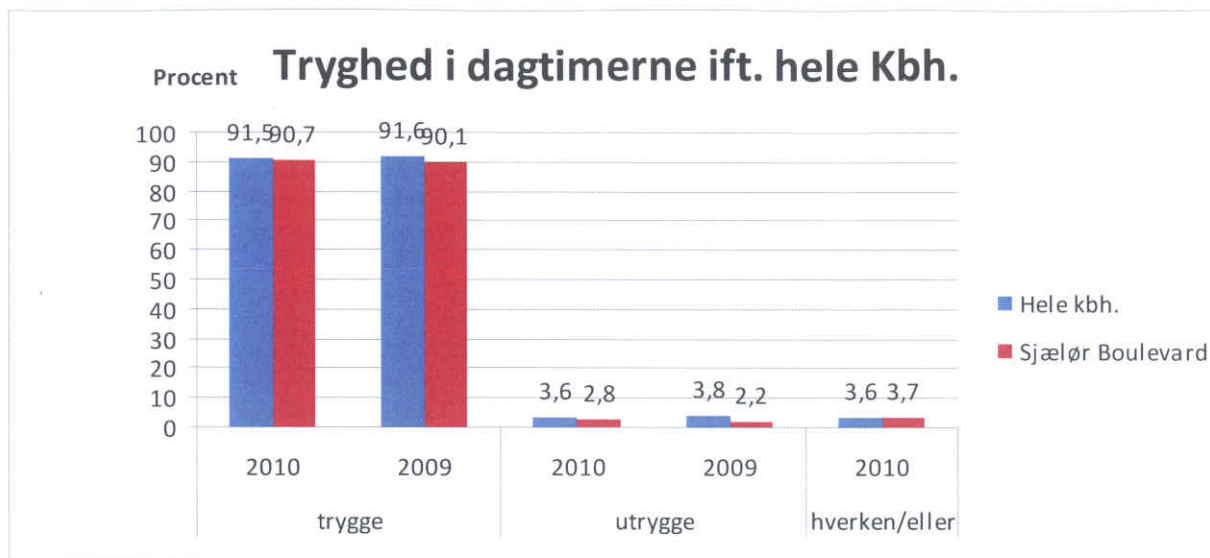
Figuren for *Sjælør Boulevard* er markeret med grønt trafiklys. Det betyder, at området er statistisk signifikant mere trygt end i 2009, og at der dermed er tale om en positiv udvikling.

Sjælør Boulevard har lave værdier på de spørgeskemabaserede underindeks således at indbrud har et intensiveret behov for indsats, og vold og trusler har et ordinært behov for indsats. Tyveri har et reduceret behov for indsats, mens de resterende typer af kriminalitet har et minimalt behov for indsats. Antallet af anmeldelser i *Sjælør Boulevard* giver anledning til en ordinær indsats.

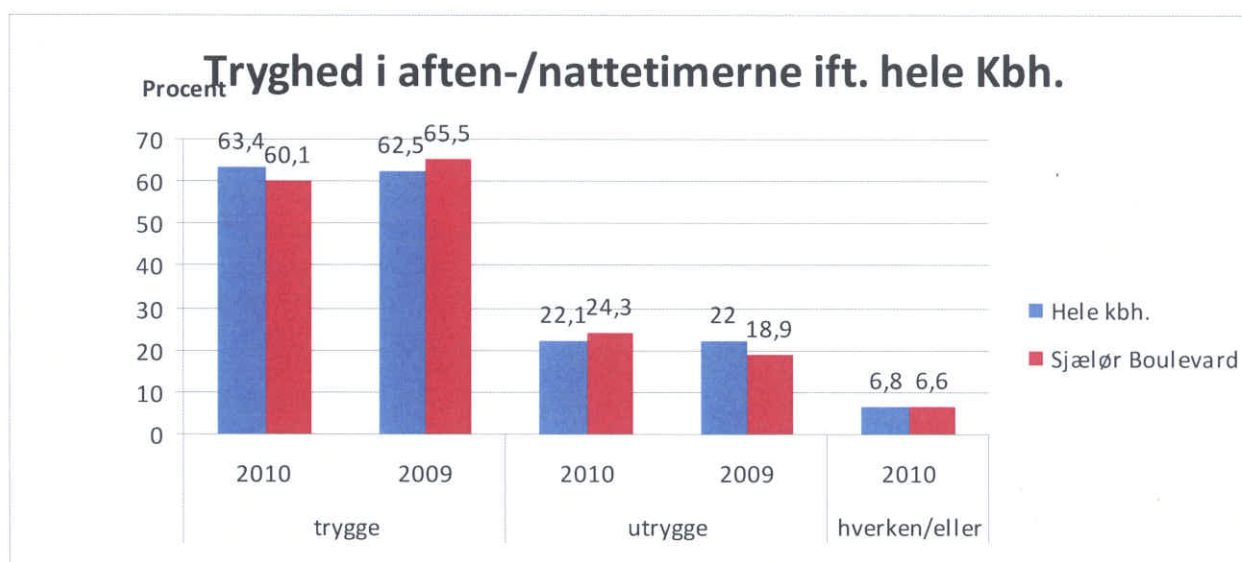
Resultaterne fra spørgeskemaundersøgelsen peger på, at *Sjælør Boulevard* har omtrent lige så mange episoder af kriminalitet, der ikke bliver anmeldt, som gennemsnittet for København generelt. Det betyder, at mørketallene for området er på niveau med hele København. Det gælder dog ikke mørketallet for vold, som er steget forholdsvis meget.

<i>Sjælør Boulevard</i>	Vold	Trusler	Indbrud	Tyveri	Narkotika	Hærværk	Chikane
Mørketal 2010	90,2	74,1	32,9	43,9	98,3	91,2	88,4
Forskel fra 2009	40,2	7,4	7,9	-3,2	-1,7	-2,7	-11,6
Gennemsnit Kbh 2010	70,1	85,3	44	43,6	96,7	89,8	94,1

Beboernes vurdering af tryghed i nabolaget bliver sammenholdt med, hvornår de oplever tryghed/utryghed.



Ovenstående figur viser, at borgerne på *Sjælør Boulevard* ligesom i 2009 generelt er mindre trygge, når de færdes i deres nabolag i dagtimerne sammenlignet med gennemsnittet for alle borgere i København.



Ovenstående figur viser, at borgerne på *Sjælør Boulevard* generelt er mindre trygge, når de færdes i deres nabolag i aften- og nattimerne sammenlignet med gennemsnittet for alle borgere i København. Der har været en negativ udvikling siden sidste måling i 2009.

Konklusion

Resultaterne for tryghedsindekset viser, at *Sjælør Boulevard* har et reduceret behov for en tryghedsskabende indsats og, at situationen i området er forbedret siden sidste måling 2009. Spørgeskemaundersøgelsen viser, at beboerne i lav grad har været udsat for kriminalitet og vurderer problemerne i deres nabolag i et omfang, der giver anledning til en lav grad af indsats. Antallet af anmeldelser giver anledning til et ordinært behov for indsats. Der kan med fordel rettes en indsats mod at skabe mere tryghed i de mørke timer i området.