

Ungeledigheden i august 2010

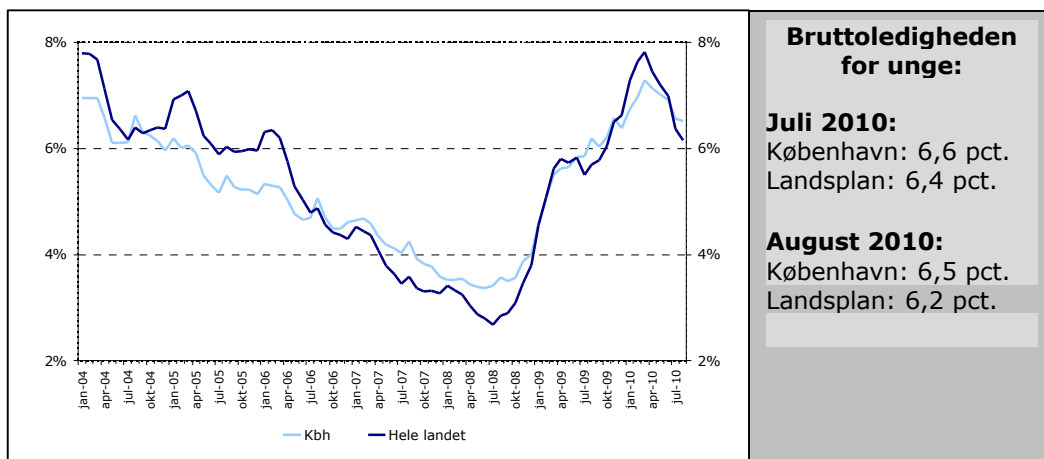
I august 2010 var der 6.378 fuldtidsledige arbejdsmarkedsparede unge. I løbet af det seneste år er antallet af unge ledige steget med 5,1 procent. I den seneste måned har der været et fald på 0,9 procent. Ungeledighedsstigningen fra august 2009 til 2010 er drevet af en stigning i antallet af dagpengemodtagere. Antallet af uge arbejdsmarkedsparede kontanthjælpsmodtagere er til gengæld faldet.

Udviklingen i antallet af unge ledige, København og på landsplan (arbejdsmarkedsparede)

Ledighedstallene viser, at der i august 2010 var 6.378 arbejdsmarkedsparede unge¹, som enten var ledige eller i aktivering i København. Det er 309 flere end året før svarende til, at der har været en stigning på 5,1 procent. I den seneste måned har der til gengæld været et fald på 55 personer (0,9 procent).

Af figur 1 kan det ses, at ledighedsprocenten blandt unge i København er steget fra 6,2 procent i august 2009 til 6,5 procent i august 2010. I juli 2010 var ledigheden 6,6 procent.

Figur 1: Viser ledighedsudviklingen blandt unge i Kbh. og på landsplan, januar 2004 - august 2010.



Kilde: Jobindsats.dk. Senest opdaterede tal for august 2010.

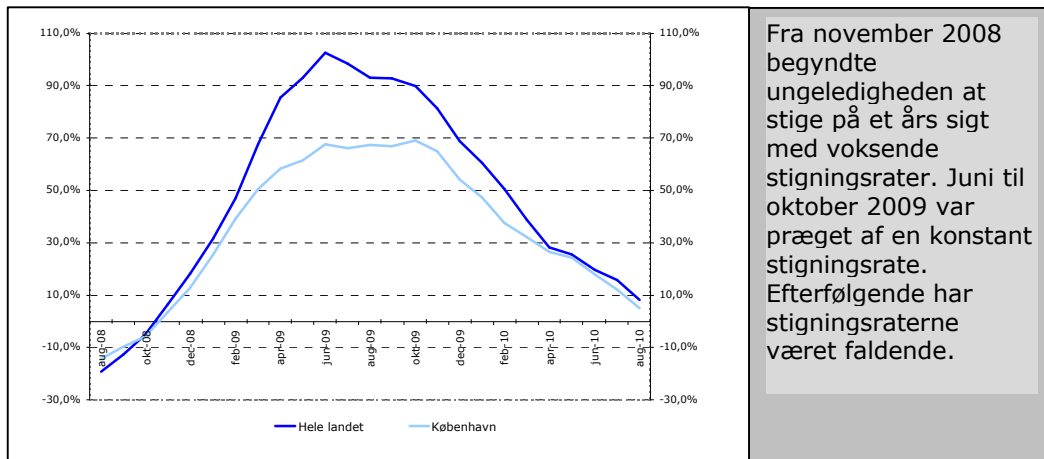
Anm. Dagpengemodtagere og arbejdsmarkedsparede kontanthjælpsmodtagere.

I hele landet er antallet af ledige unge steget med 8,2 procent i det seneste år. Det er noget mere end i København (5,1 procent). Fra juli til august har der til gengæld været et større fald i hele landet (3,4 procent) end i København (0,9 procent).

Ledigheden på landsplan er lavere i hele landet (6,2 procent) end i København (6,5 procent). Det er anden måned i træk, at det er tilfældet.

¹ Dvs. i aldersgruppen 16-29 år og omregnet til fuldtidspersoner.

Figur 2: Viser ændringen i procent over det seneste år i ungeledigheden for forsikrede og ikke forsikrede arbejdsmarkedsparete på. København og landsplan.



Kilde: Jobindsats.dk. Senest opdaterede tal for august 2010.

Anm. Dagpengemodtagere og arbejdsmarkedsparete kontanthjælpsmodtagere.

Fra november 2008 og frem har ungeledigheden været stigende i forhold til den tilsvarende måned året før. For alle aldersgrupper var der først årlige ledighedsstigninger fra januar 2009. I perioden frem til juni 2009 steg stigningsraten. Herefter fulgte en periode med konstante ledighedsstigninger, hvorefter stigningstaksten har været aftagende. Da de årlige stigninger var på sit højeste, var stigningen det seneste år ca. 70 procent.

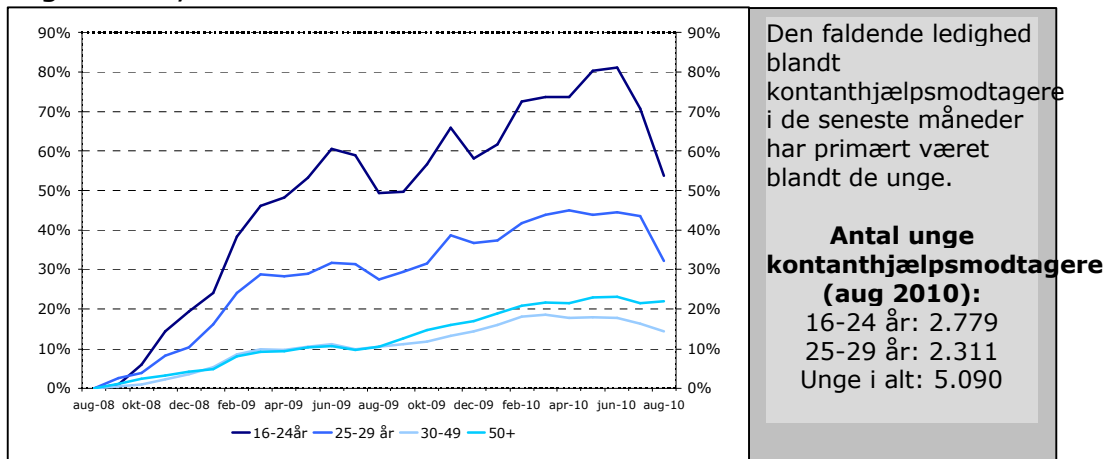
På landsplan er tendenserne de samme. Stigningstaksten har dog været noget højere igennem hele perioden. På det seneste er forskellene dog indsnævret.

Udviklingen i ledighed for forskellige aldersgrupper, kontanthjælpsmodtagere

Fra august 2009 til august 2010 har der været en samlet stigning i antallet af kontanthjælpsmodtagere på 4,9 procent. Blandt de unge i aldersgrupperne 16-24 år og 25-29 år har stigningerne dog været noget mindre (hhv. 2,9 pct. og 3,6 pct.). I de seneste måneder er antallet af unge kontanthjælpsmodtagere faldet markant, hvilket er årsagen til, at stigningsraterne nu er nogenlunde ens på tværs af aldersgrupperne. For de 16-24 årige har der i den seneste måned været tale om et fald på 9,9 procent (305 fuldtidspersoner) mens der blandt de 25-29 årige, blev 7,9 procent eller 199 færre fuldtidsmodtagere fra juli til august.

Siden ungeledigheden var på sit laveste i august 2008 er antallet af ledige steget med 53,8 procent blandt de 16-24 årige. I juni 2010 var det tilsvarende tal 81,2 procent. I aldersgruppen 25-29 år er antallet af ledige steget med 32,1 procent siden august 2008, mens ledigheden i aldersgruppen havde sit højeste niveau i april 2010, hvor stigningen var 45,1 procent.

Figur 3: Den procentvise udvikling i antallet af ledige for forskellige aldersgrupper, kontanthjælpsmodtagere (ny match 1-3), august 2008 - august 2010, Kbh.



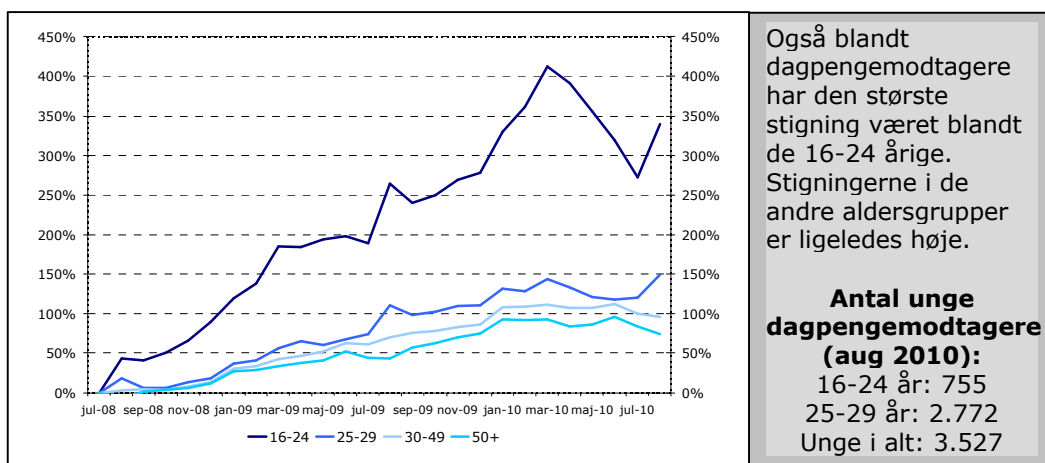
Kilde: Jobindsats.dk. Senest opdaterede tal for august 2010.

Note: På grund af afrundinger kan summerne i faktaboksen variere på tværs af kategorier.

Udviklingen i ledighed for forskellige aldersgrupper, dagpengemodtagere

Som beskrevet i det generelle ledighedsnotat er antallet af dagpengemodtagere steget både i den seneste måned og det seneste år. Det er også tilfældet for de unge. Fra august 2009 til 2010 er antallet af unge dagpengemodtagere steget med 561 personer eller 18,9 procent. Fra juli til august har der også været en stigning - i dette tilfælde på 14,1 procent svarende til 436 fuldtidspersoner. Som det fremgår af figur 4 er antallet af dagpengemodtagere til gengæld faldet i de ældre aldersgrupper. Dermed er det de unge, som driver den samlede stigning i antallet af dagpengemodtagere fra juli til august.

Figur 4: Den procentvise udvikling i antallet af ledige for forskellige aldersgrupper, dagpengemodtagere, juli 2008 - august 2010, Kbh.



Kilde: Jobindsats.dk. Senest opdaterede tal for august 2010.

Note: På grund af afrundinger kan summerne i faktaboksen variere.

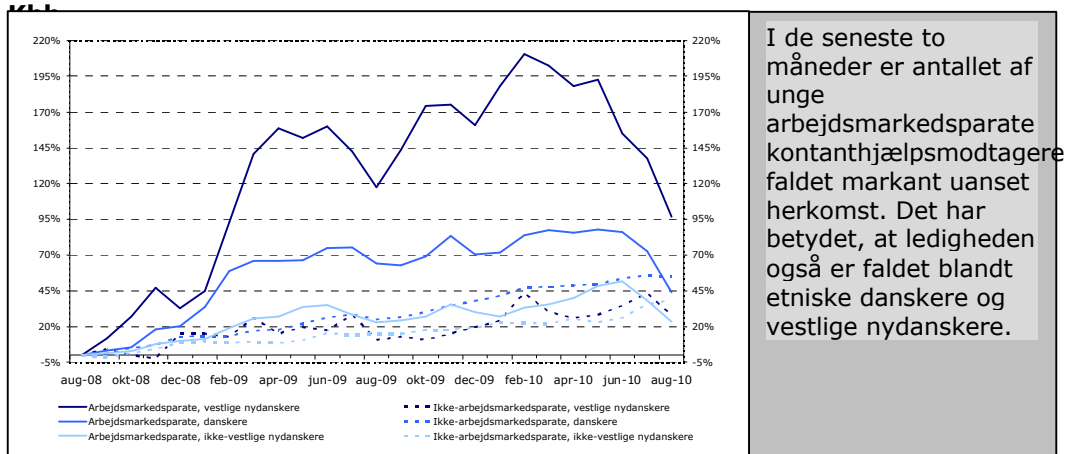
Siden antallet af unge dagpengemodtagere var på sit laveste i juli 2008, er antallet af ledige 16-24 årige steget ca. 350 procent. Tilsvarende har stigningen for de 25-29 årige været ca. 150 procent.

Udviklingen i ledigheden for forskellige herkomstgrupper, unge kontanthjælpsmodtagere

Antallet af unge arbejdsmarkedsparete kontanthjælpsmodtagere er samlet set faldet i både den seneste måned og det seneste år i København. Det gælder for to ud af tre grupper i figur 5. Kun blandt ikke-vestlige nydanskere har antallet af ledige været stigende og kun fra august 2009 til august 2010.

Blandt unge arbejdsmarkedsparete etniske danskere er antallet af ledige faldet med 12,1 procent fra august 2009 til august 2010 og 16,5 procent i den seneste måned. Det er hhv. 238 og 342 fuldtidspersoner. Tilsvarende er antallet af arbejdsmarkedsparete vestlige nydanskere faldet med 9,7 og 17,3 procent i henholdsvis det seneste år og den seneste måned. Det er dog blot hhv. 18 og 35 personer.

Figur 5: Den procentvise udvikling for antallet af 16-29-årige kontanthjælpsmodtagere fordelt på herkomst, august 2008 – august 2010, pct.



Kilde: Jobindsats.dk. Senest opdaterede tal for august 2010.

For de unge ikke-vestlige nydanskere har der været en marginal stigning i antallet af ledige i det sidste år på 4 fuldtidspersoner svarende til 0,4 procent. Fra juli til august har der til gengæld været et fald på 115 personer eller 10,8 procent.

Blandt unge ikke-arbejdsmarkedsparete kontanthjælpsmodtagere har der været stigninger på mellem 15 og 24 procent i det seneste år i de tre grupper. Størst har stigningen været blandt etniske danskere med 23,9 procent, mens den mindste stigning har været på 15,7 procent blandt nydanskere fra vestlige lande.

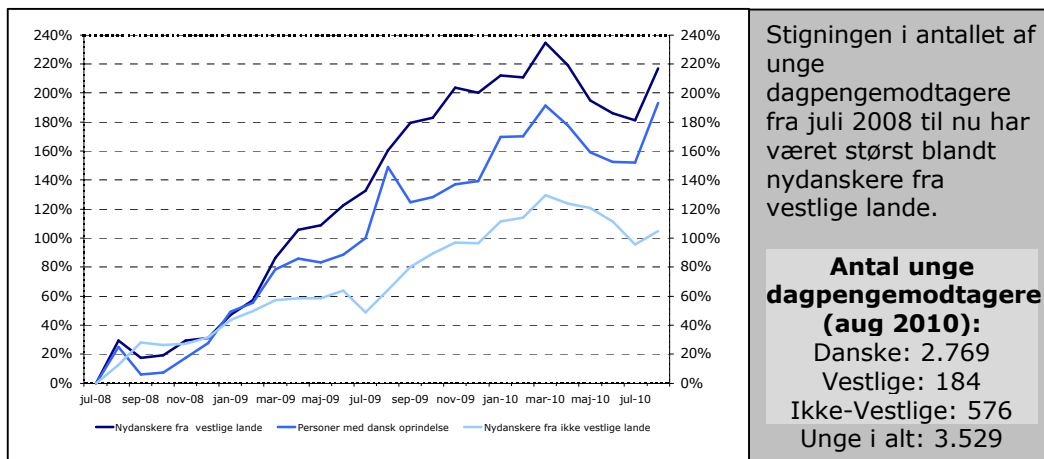
Fra august 2009 til 2010 har der samlet set været et lille fald i antallet af ikke-arbejdsmarkedsparete kontanthjælpsmodtagere på 0,3 procent eller 8 personer. Det dækker over en stigning på 10 personer (1,8 procent) blandt nydanskere fra ikke-vestlige lande og fald på hhv. 7 og 10 personer blandt

nydanskere fra vestlige lande og etniske danskere.

Udviklingen i ledighed for forskellige herkomstgrupper, unge dagpengemodtagere

Som det kan ses af figur 6, har den stigende ledighed blandt unge dagpengemodtagere ramt alle uanset herkomst. Blandt de unge etniske danskere har der været en stigning på 17,7 procent fra august til august og 16,3 procent fra juli til august. Blandt unge vestlige nydanskere er stigningen 21,9 procent over det sidste år og 12,9 i den sidste måned. Endeligt har der været stigninger på henholdsvis 24,9 og 4,9 procent blandt unge nydanskere fra ikke-vestlige lande.

Figur 6: Den procentvise udvikling for antallet af 16-29-årige dagpengemodtagere fordelt på herkomst, juli 2008 – august 2010, Kbh.



Kilde: Jobindsats.dk. Senest opdaterede tal for august 2010.

Note: På grund af afrundinger kan summerne i faktaboksen variere.

Udviklingen i ledighed for kvinder og mænd, unge kontanthjælpsmodtagere

Ledighedsfaldet fra august 2009 til august 2010 blandt unge arbejdsmarkedsparete kontanthjælpsmodtagere har både været blandt mænd og kvinder. Faldet har dog været størst blandt kvinderne (10,4 procent mod 5,9 procent). Fra juli til august har faldet dog været større blandt mænd (16,0 procent mod 13,0 procent).

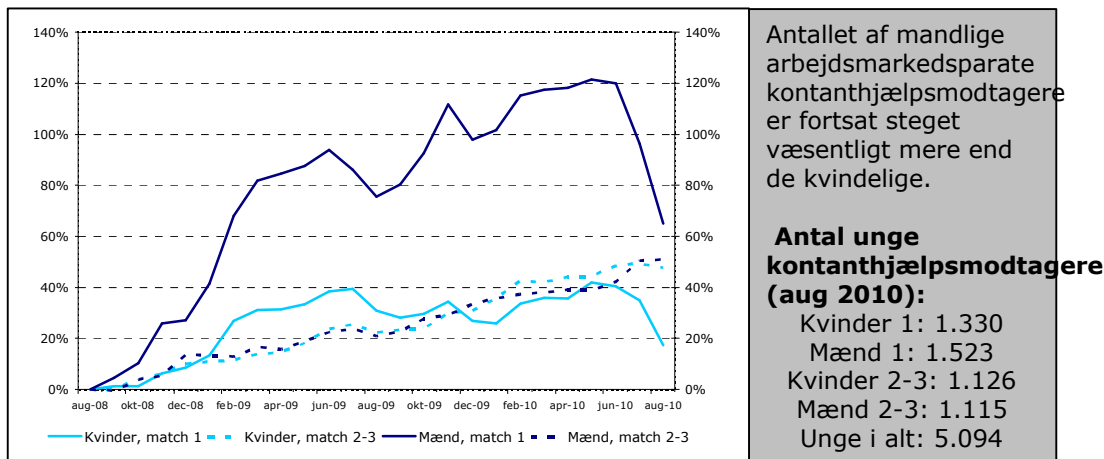
I forhold til august 2008 er antallet af ledige blandt de unge arbejdsmarkedsparete kvinder nu blot 17,4 procent højere, mens der er en forskel på 65 procent blandt mænd.

Blandt unge ikke-arbejdsmarkedsparete kontanthjælpsmodtagere har stigningen i antallet af ydelsesmodtagere fra august 2009 til 2010 ramt begge køn.

I den seneste måned har der til gengæld været en stigning blandt mænd, mens antallet af unge kvindelige ikke-arbejdsmarkedsparete kontanthjælpsmodtagere er faldet (hhv. et fald på 1,2 procent for kvinder og en stigning på 0,3 procent for mænd).

For de ikke-arbejdsmarkedsparete unge er ledigheden steget ca. 50 procent siden august 2008 (hhv. 47,8 procent for kvinder og 50,9 for mænd).

Figur 7: Den procentvise udvikling i antallet af 16-29-årige kontanthjælpsmodtagere fordelt på køn, august 2008 – august 2010, Kbh.



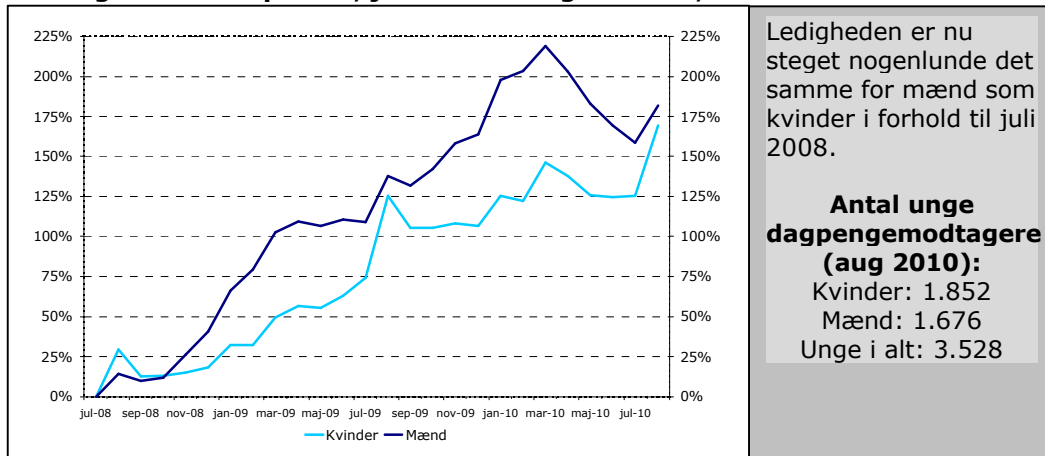
Kilde: Jobindsats.dk. Senest opdaterede tal for august 2010.

Note: På grund af afrundinger kan summerne i faktaboksen variere.

Udviklingen i ledighed for kvinder og mænd, unge dagpengemodtagere

Som det fremgår af figur 8 har der været en markant kraftigere stigning i antallet af unge mandlige dagpenge modtagere end kvindelige fra august 2009 og frem til marts 2010. De seneste måneds udvikling har dog betydet, at stigningstaksterne kønnene i mellem har nærmet sig hinanden. Især har den markant kraftigere stigning blandt kvinder end mænd fra juli til august medvirket til denne udvikling. Antallet af unge kvindelige dagpenge modtagere er i den seneste måned steget med 19,3 procent mod blot 8,9 procent for mænd.

Figur 8: Den procentvise udvikling i antallet af 16-29-årige dagpengemodtagere fordelt på køn, juli 2008 – august 2010, Kbh.



Kilde: Jobindsats.dk. Senest opdaterede tal for august 2010.

Note: På grund af afrundinger kan summerne i faktaboksen variere.

Udviklingen i de to seneste måneder har medvirket til, at der nu er flere kvindelige end mandlige dagpengemodtagere.

Både for mænd og kvinder ligger stigningen i antallet af dagpengemodtagere siden juli 2008 på omkring 175 procent.

Tabel 1: Oversigt over udviklingen i ungeledigheden, kontanthjælpsmodtagere, Kbh.

<u>Unge 16-29 år</u>	Antal august 2009	Antal august 2010	Udvikling i antal	Udvikling i procent
Kontanthjælpsmodtagere Ny match 1-3	4.930	5.090	160	3,2%
Arbejdsmarkedsparate kontanthjælpsmodtagere	3.103	2.851	-252	-8,1%
Ikke-arbejdsmarkedsparate kontanthjælpsmodtagere	1.826	2.240	414	22,7%

Kilde: Jobindsats.dk. Senest opdaterede tal for august 2010.

Tabel 2: Oversigt over udviklingen i ungeledigheden, dagpengemodtagere, Kbh.

<u>Unge 16-29 år</u>	Antal august 2009	Antal august 2010	Udvikling i antal	Udvikling I procent
Dagpengemodtagere	2.966	3.527	561	18,9%

Kilde: Jobindsats.dk. Senest opdaterede tal for august 2010.