



**KØBENHAVNS KOMMUNE**

Beskæftigelses- og Integrationsforvaltningen  
Socialforvaltningen  
Børne- og Ungdomsforvaltningen  
SSP-Sekretariatet

**Oversigt over urolige områder  
i København –  
3. og 4. kvartal 2010  
for de enkelte bydele**

## Indholdsfortegnelse

	Side
City/Østerbro.....	3
Nørrebro.....	9
Vesterbro.....	14
Valby.....	19
Brønshøj-Husum- Vanløse.....	21
Bispebjerg.....	26
Amager Øst.....	29
Amager Vest.....	32
SSP+ .....	35
Læsevejledning.....	36

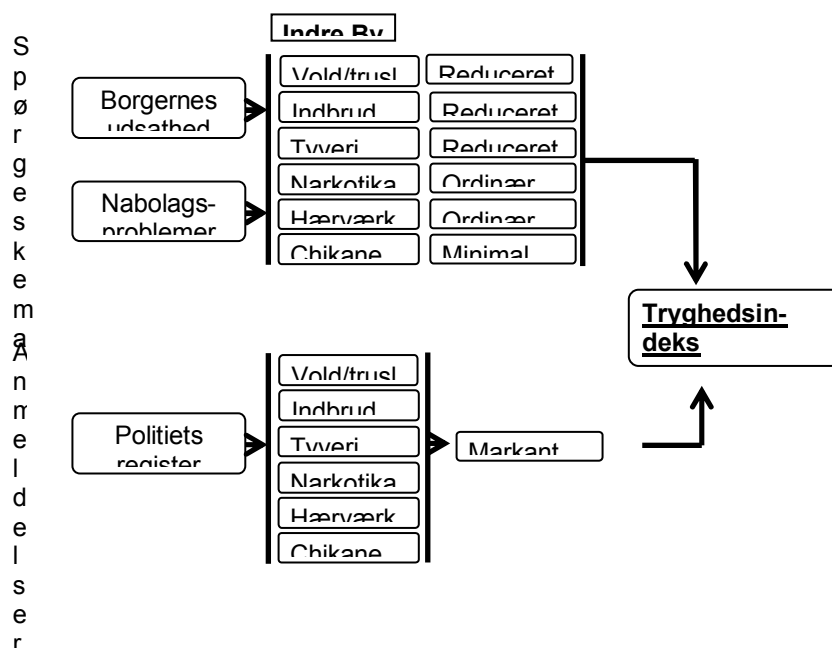
## 1. Børnefamiliecenter København - City/Østerbro

Tabel 1 – Antal unge afhørt i alderen 12 – 17 år i City/Østerbro i 2010

City/Østerbro	I alt	Fremstillet i Dommervagten	Omfattet af forstærket indsats
1. kvartal	44	1	0
2. kvartal	44	0	1
3. kvartal	38	3	0
4. kvartal	40	1	2
I alt	122	5	3
Antal børn og unge i alt i aldersgruppen 12 – 17 år på City/Østerbro			
1.897			
Andel afhøringer af unge i forhold til aldersgruppen 12 – 17 år i pct. på City / Østerbro (en ung kan have deltaget i flere afhøringer)			
1. kvartal	2,32 pct.	0,05 pct.	0 pct.
2. kvartal	2,32 pct.	0 pct.	0,05 pct.
3. kvartal	2,00 pct.	0,15 pct.	0 pct.
4. kvartal	2,10 pct.	0,05 pct.	0,10 pct.
I alt	6,43 pct.	0,26 pct.	0,16 pct.

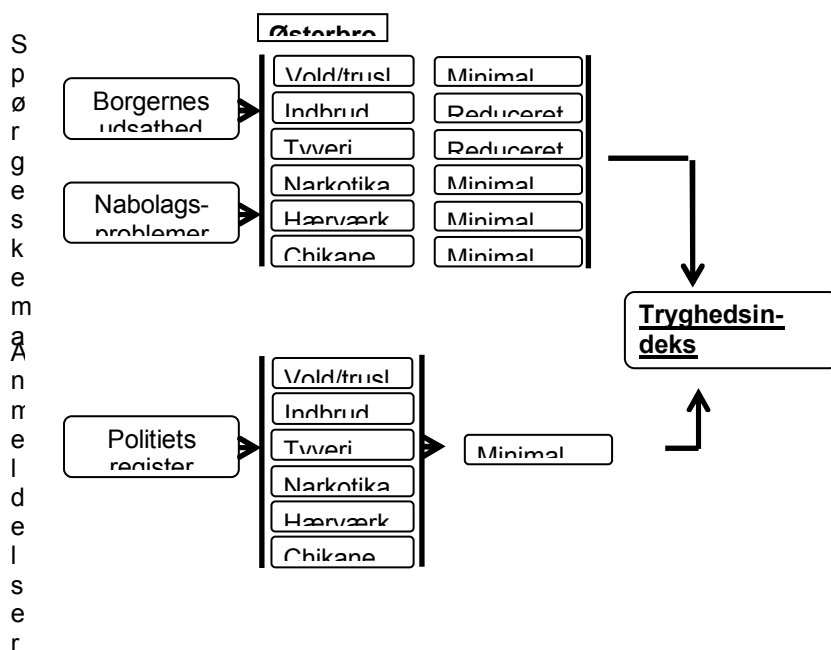
Kilde: ”Socialforvaltningen og Koncernservice”.

Tabel 2 – Tryghedsindeks for Indre By 2010



Værdierne på tryghedsindekset er inddelt i fem på hinanden følgende handlingskategorier, der anviser, om der er behov for en minimal, reduceret, ordinær, intensiveret eller markant indsats. Grønt ”trafiklys” angiver, at der er tale om en signifikant positiv udvikling i bydelen fra sidste år, mens gult angiver, at udviklingen i bydelen ikke er signifikant forskellig fra sidste år. Rødt angiver, at der er tale om en signifikant negativ udvikling i bydelen fra sidste år. ”Kilde: Tryghedsindekset for København 2010”.

Tabel 2 – Tryghedsindeks for Østerbro 2010



Værdierne på tryghedsindekset er inddelt i fem på hinanden følgende handlingskategorier, der anviser, om der er behov for en minimal, reduceret, ordinær, intensiveret eller markant indsats. Grønt "trafiklys" angiver, at der er tale om en signifikant positiv udvikling i bydelen fra sidste år, mens gult angiver, at udviklingen i bydelen ikke er signifikant forskellig fra sidste år. Rødt angiver, at der er tale om en signifikant negativ udvikling i bydelen fra sidste år. "Kilde: Tryghedsindekset for København 2010".

## **INDRE BY (CITY)**

### SSP-Ledergruppen Indre By (City) beskrivelse af situationen

Ungesituationen i Indre By er stabil uden særlige urolige områder eller ungegrupper.

### SSP-Ledergruppen Indre By (City) vurdering af situationen og udviklingen siden sidste status

Intet at berette eller anledning til bekymring.

### Handling

Det skønnes ikke nødvendigt at iværksætte yderligere handlinger.

## CHRISTIANSHAVN

### SSP-Ledergruppen Christianshavn (City) beskrivelse af situationen

3. og 4. kvartal har ikke været præget af urostiftende grupperinger af unge fra Christianshavn, men der er rigtig mange personer, heraf mange unge under 18, der kommer fra resten af København og omegnskommunerne for at tage på Christiania.

Koncentrationen er størst omkring Metroen på Christianshavns Torv og derfra ad forskellige ruter til Christiania.

I 3. kvartal, juli, august og september 2010 er der skrevet en del sager, og nogle af de utryghedsskabende sager er vold, røverier, narkotika, våbenlov, hærværk, tyverier, indbrud mv., hvor en del af sagerne er koncentreret omkring Christiania og Christianshavns Torv.

Det er indtrykket, at Christianshavns egne unge generelt ikke er indblandet, men det er bekymrende med alle de unge, der skaber utryghed i området i forbindelse med deres færden i ovennævnte områder, hvilket også er udtrykt af forskellige beboere på Christianshavn.

Fra politiets side er der foretaget flere razziaer og kontroller ved Metroen på Christianshavns Torv og hver gang bliver en del unge taget med euforiserende stoffer på sig, der er købt på Christiania.

### SSP-Ledergruppen Christianshavn (City) vurdering af situationen og udviklingen siden sidste status

Generelt den samme som 1 og 2. kvartal. Intet foruroligende i udviklingen.

### Handling

Ingen særlig begrundelse for yderlig indsats.

## **INDRE ØSTERBRO**

### SSP-Ledergruppen Indre Østerbro beskrivelse af situationen

Ud fra oversigten over urolige områder i København i 1. og 2. kvartal 2010 er tryghedsindekset for Østerbro minimal, hvilket indikerer at udviklingen i bydelen ikke er signifikant forskellig fra sidste år. Dette bekræftes af nedenstående afrapportering.

Der er ingen særlige hændelser, der har medført væsentlig uro med deltagelse af lokalområdets unge. Og der er ingen ungdomsgrupper, der har givet anledning til alvorlig bekymring.

Vi kan ikke spore nogen aktiviteter i området blandt unge under 18 år, der kan relateres til den igangværende bandekonflikt.

### SSP-Ledergruppen Indre Østerbro vurdering af situationen og udviklingen siden sidste status

Bydelens anden afrapportering har ikke ændret sig siden sidste afrapportering. I oversigten over urolige områder for 3. og 4. kvartal er tryghedsindekset for Østerbro stadig minimal, hvilket afspejler sig i vores oplevelser af området. Altså afrapporteringen i 3. og 4. kvartal er ikke anderledes end 1. og 2. kvartal.

### Handling

Både SSP lokaludvalg og ledergruppe er på trods af et roligt Østerbro stadig observante på vores unge i området. Vi følger dem tæt på afstand. Indsætterne er primært forebyggende frem for indgribende.

## **YDRE ØSTERBRO**

### SSP-Ledergruppen Ydre Østerbro beskrivelse af situationen

Ud fra oversigten over urolige områder i København i 1. og 2. kvartal 2010 er tryghedsindekset for Østerbro minimal, hvilket indikerer at udviklingen i bydelen ikke er signifikant forskellig fra sidste år. Dette bekræftes af nedestående afrapportering.

Der er ingen særlige hændelser, der har medført væsentlig uro med deltagelse af lokalområdets unge. Og der er ingen ungdomsgrupper, der har givet anledning til alvorlig bekymring.

Vi kan ikke spore nogen aktiviteter i området blandt unge under 18 år, der kan relateres til den igangværende bandekonflikt.

### SSP-Ledergruppen Ydre Østerbro vurdering af situationen og udviklingen siden sidste status

Bydelens anden afrapportering har ikke ændret sig siden sidste afrapportering. I oversigten over urolige områder for 3. og 4. kvartal er tryghedsindekset for Østerbro stadig minimal, hvilket afspejler sig i vores oplevelser af området. Altså afrapporteringen i 3. og 4. kvartal er ikke anderledes end 1. og 2. kvartal.

### Handling

Både SSP lokaludvalg og ledergruppe er på trods af et roligt Østerbro stadig observante på vores unge i området. Vi følger dem tæt på afstand. Indsætterne er primært forebyggende frem for indgribende.



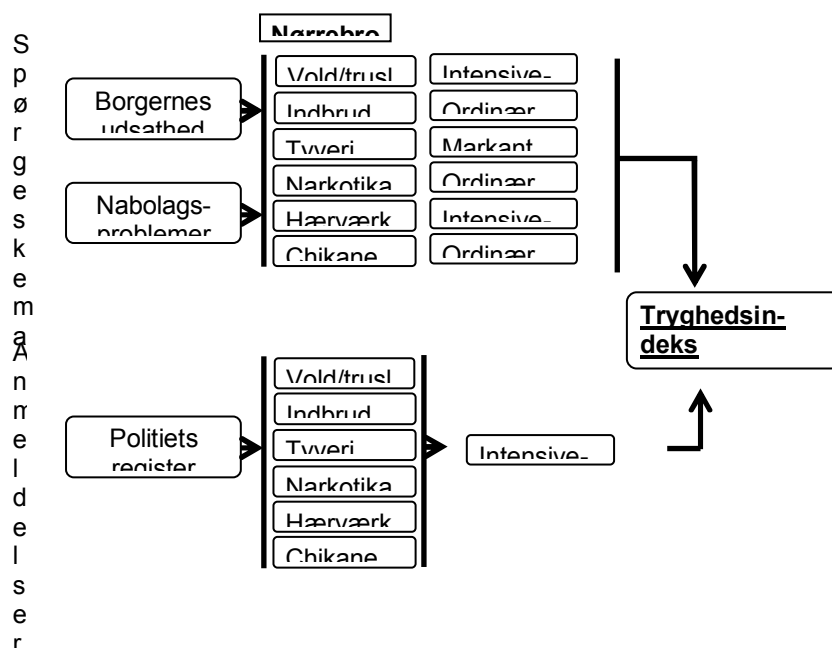
### 3. Børnefamiliecenter København - Nørrebro

Tabel 1 – Antal unge afhørt i alderen 12 – 17 år på Nørrebro i 2010

Nørrebro	I alt	Fremstillet i Dommervagten	Omfattet af forstærket indsats
1. kvartal	105	6	8
2. kvartal	109	7	3
3. kvartal	73	7	3
4. kvartal	71	5	2
I alt	358	25	16
Antal børn og unge i alt i aldersgruppen 12 – 17 år på Nørrebro			
3.412			
Andel afhøringer af unge i forhold til aldersgruppen 12 – 17 år i pct. på Nørrebro (en ung kan have deltaget i flere afhøringer)			
1. kvartal	3,08 pct.	0,18 pct.	0,23 pct.
2. kvartal	3,19 pct.	0,21 pct.	0,01 pct.
3. kvartal	2,13 pct.	0,21 pct.	0,08 pct.
4. kvartal	2,08 pct.	0,14 pct.	0,05 pct.
I alt	10,49 pct.	0,73 pct.	0,47 pct.

Kilde: ”Socialforvaltningen og Koncernservice”.

Tabel 2 – Tryghedsindeks for Nørrebro 2010



Værdierne på tryghedsindekset er inddelt i fem på hinanden følgende handlingskategorier, der anviser, om der er behov for en minimal, reduceret, ordinær, intensiveret eller markant indsats. Grønt ”trafiklys” angiver, at der er tale om en signifikant positiv udvikling i bydelen fra sidste år, mens gult angiver, at udviklingen i bydelen ikke er signifikant forskellig fra sidste år. Rødt angiver, at der er tale om en signifikant negativ udvikling i bydelen fra sidste år. ”Kilde: Tryghedsindekset for København 2010”.

## INDRE NØRREBRO

### SSP-Ledergruppen Indre Nørrebro beskrivelse af situationen

I 3. og 4. kvartal har der på Indre Nørrebro været 3 grupper af unge drenge, som ledergruppen vurderer det vigtigt at rette præventive indsatser over for:

I **Guldbergsgade-kvarteret** har en gruppe drenge i alderen 13-15 år fået et værested om eftermiddagen, indtil årsskiftet, kaldet "Opload." Det drejer sig om 5-6 drenge med en stor randgruppe (20 drenge) omkring sig. De udøver hærværk, oplyser falske navne, er ude sent om aftenen, foretager afbrændinger, ryger hash m.m. Skolen har bortvist et par af drengene, som nu skal have undervisning andet sted. Der er mange borgerklager pga. chikane. Når Stjerneklubben lukker om aftenen, er der meget larm i gaden omkring klubben. Lokalpolitiet er bekymret og oplyser, at der er uro i området på trods af værestedet.

Der har været, og er fortsat, borgerhenvendelser fra boligområdet ved **Ryesgade 25-27** og **Blegdamsvej 14-16**. Der har været henvendelser fra beboere igennem 2010, og det er fortsat ind i det nye år. De unge skaber uro ved at smide med cykler, køre vildt på knallert, udøve hærværk og chikanere beboerne. De unge er mellem 10 og 12 år, og senere på dagen kommer nogle ældre drenge til.

Der er blevet **skudt på en ungegruppe** flere gange ifm. bandesituationen, på Indre Nørrebro. Det drejer sig om fire unge drenge – ud af en gruppe på omkring 15 unge. Det påvirker hele gruppen, når nogle af dem er meget mærkede af skyderiet. Deres forældre er ikke bekendt med skudepisoden, da flere i gruppen er over 18 år og ikke fortæller om det derhjemme. Det drejer sig om en gruppe drenge fra Rantzausgade ml. 16-18 år. Vi er bekymrede for, om de vil hævne sig, og vi er ligeledes bekymrede for, hvordan oplevelserne påvirker dem. Det er en gruppe gode drenge, men de er sårbare og let påvirkelige og har været på kant med loven.

### SSP-Ledergruppen Indre Nørrebro vurdering af situationen og udviklingen siden sidste status

I 3. og 4. kvartal har der ikke været uroligheder med deltagelse af unge på Indre Nørrebro. Ser man bort fra skyderier med tilknytning til bandekonflikten, er ungesituationen generelt rolig og stabil. I 1. og 2. kvartal var bydelen præget af seks ungegrupperinger, hvoraf de tre nu er opløst ved præventiv indsats.

### Handling

Handling ift. Guldbergsgade-kvarteret:

Projektet "Opload" er siden årsskiftet blevet forlænget til 1. maj. Stjerneklubben og Jagtvejsprojektet står for værestedet. Herefter er det igen usikkert

om projektet kan fortsætte. Der vil i februar blive indkaldt til forældremøde, hvor skolen, SOF, lokalpolitiet og klubben deltager. Gadepulsen arbejder ligeledes med nogle af drengene. Stjerneklubben vil forsøge at brobygge nogle af de unge til First Floor. De vil ligeledes forsøge at splitte gruppen til mindre enheder.

Handling ift. Ryesgade:

Vores Akutgruppe i lokaludvalget arbejder allerede med denne opgave og vil fremover have fokus på problemfelter i boligbebyggelser i bydelen. Der er lavet aftale med gadeplansmedarbejderne og lokalpolitiet i samarbejde med SSP sekretariatet og beboerformanden til imødegåelse af problemet. Gade-teamet og Gadepulsen går fast i området. Vi vil forsøge at skabe kontakt mellem de unge og Skt. Johannesgården, som er den nærmeste klub.

Handling ift. gruppen af unge som har oplevet skudepisoder:

Gruppen er allerede genstand for en indsats i SSP regi gennem ”Kend din betjent.” Gadepulsen og Kvisten er i kontakt med dem bl.a. via lørdagsåbent med medarbejdere fra både Gadepulsen og Kvisten. Gruppen har tidligere været beskrevet som bekymrende, da de holdt til i Rantzausgade. Hele gruppen kommer fast i Kvisten. Deres primære behov er at have et sted at være. Det vil øge vores muligheder for kontakt med gruppen, hvis der var mulighed for at holde åbent i weekenderne - hele året. Vi skal arbejde målrettet med en handleplan ift. unge, som er angste for at bevæge sig i deres eget område, og som kan have et hævnmotiv.

## **YDRE NØRREBRO**

### SSP-Ledergruppen Ydre Nørrebro beskrivelse af situationen

#### **Hothers Plads**

Lejerbo rettede den 14. september henvendelse til SSP København, idet ungegrupper igennem længere tid chikanerede beboere i en ældrebebyggelse på Hothers Plads, Nørrebro. På et beboermøde i afdelingen var det tidligere blevet besluttet at opsætte et hegn, der afskærmede det største udeområde og haverne i tilknytning til bebyggelsen. Arbejdet med dette hegn blev indledt i august 2010, men måtte afbrydes da håndværkere blev truet af unge og bl.a. fik klippet ledninger til deres maskiner. Lejerbo anmodede om en akut indsats.

#### **Skurvognene på DSB-arealet**

Skurvognsprojektet på DSB arealet på Ydre Nørrebro skulle lukkes pr. 31/12 2010. I december blev der afholdt et dialogmøde mellem brugerne og forvaltninger om BUFs planer om en ny klub i området. Anført af en gruppe, udvandrede de unge fra mødet, og kort tid efter blev der påsat ild i skurvognene, som udbrændte delvist. I forbindelse med slukning af branden blev politi og brandvæsen mødt af en større gruppe unge, og der var generelt en anspændt stemning.

#### **Gruppering på 10 – 12 drenge i 11- 15 års-alderen fra Mjølnerparken**

Gruppen har huseret omkring Bragesgade – Bibliotek og Nørrebrohallen i det sidste halvår. De har en dårlig attitude. Opfører sig grimt, taler grimt, har ingen respekt for voksenautoriteter.

#### **Jægersborggade**

Vi har desværre set en meget negativ udvikling med, at unge omkring hashmiljøet på Jægersborggade bliver yngre og yngre. Det er meget svært at komme ud af miljøet, når man først er inde i det. Det er nyt, at enkelte unge under 18 år har vagtlignende funktion i gaden. Der har været en situation, hvor en ung mand under 18 år er blevet skudt i benet.

### SSP-Ledergruppen Ydre Nørrebro vurdering af situationen og udviklingen siden sidste status

SSP ledergruppen Ydre Nørrebro vurderer det afgørende vigtigt at forhindre, at toneangivende kriminelle voksne etablerer tætte relationer til gruppen af under 18-årige. SSP ledergruppen har dels i forhold til konflikten mellem unge og Lejerbo og dels i forhold til lukningen af Skurvognsprojektet fundet det nødvendigt at igangsætte særlige SSP indsatser for at genskabe ro i området.

### Handling

Handling ift. Hothers Plads:

SSP Ydre Nørrebro og Lejerbo har udarbejdet fælles handleplan for perioden 17/9-1/10 2010 med det sigte at stoppe de aktuelle konflikter og hærværk rettet mod beboere og boligbebyggelsen samt på længere sigt at øge trygheden for beboerne. Handleplanen har haft den ønskede effekt.

Handling ift. Skurvognsprojektet:

SSP ledergruppen for Ydre Nørrebro har udarbejdet en beredskabsplan gældende for perioden 14/12 2010-20/3 2011 med det formål at forebygge lokal uro og yderligere ildspåsættelser af skurvognene mv. på DSB arealet. Endvidere at sikre kontakt til målgruppen, så denne knyttes til andre eksisterende tilbud i lokalområdet. Handleplanen har foreløbig haft den ønskede effekt på målgruppen, der nu primært benytter Klub 36 og Sjakkets faciliteter på Skafervej.

Handling ift. gruppering fra Mjølnerparken:

SSP lokaludvalget er i kontakt med de unge, og der er foretaget hjemmebesøg med præventive samtaler hos et par af de fremtrædende drenge.

Handling ift. Jægersborggade:

Socialforvaltningen har oprettet sag på 4 toneangivende unge under 18 år, som opholder sig i Jægersborggade. 2 er efterfølgende anbragt udenfor hjemmet.

.

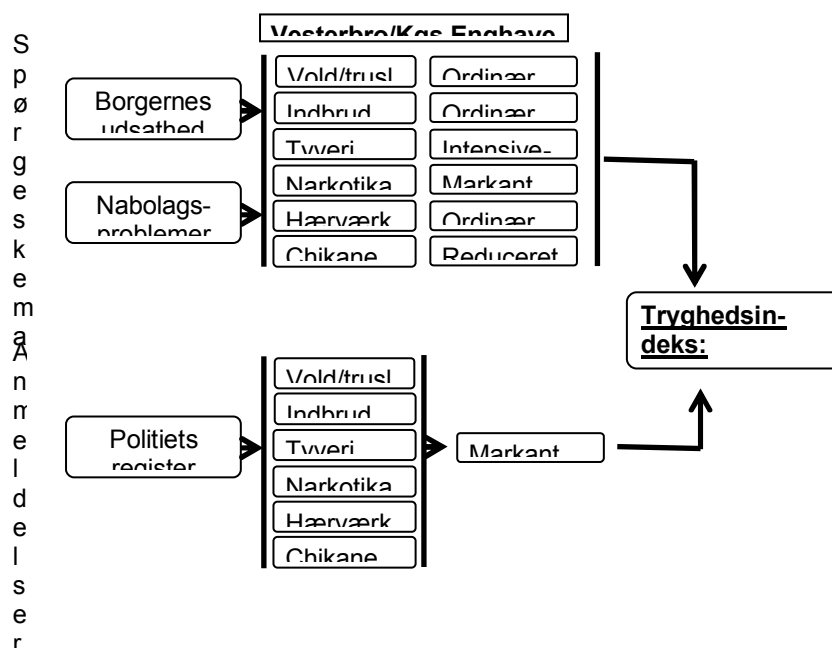
#### 4. Børnefamiliecenter København - Vesterbro

Tabel 1 – Antal unge afhørt i alderen 12 – 17 år i Vesterbro i 2010

Vesterbro	I alt	Fremstillet i Dommervagten	Omfattet af forstærket indsats
1. kvartal	19	0	0
2. kvartal	32	2	1
3. kvartal	9	0	0
4. kvartal	23	1	1
I alt	83	3	2
Antal børn og unge i alt i aldersgruppen 12 – 17 år i Vesterbro / Kgs. Enghave			
1.800			
Andel afhøringer af unge i forhold til aldersgruppen 12 – 17 år i pct. på Vesterbro (en ung kan have deltaget i flere afhøringer)			
1. kvartal	1,06 pct.	0 pct.	0 pct.
2. kvartal	1,78 pct.	0,11 pct.	0,06 pct.
3. kvartal	0,50 pct.	0 pct.	0 pct.
4. kvartal	1,27 pct.	0,06 pct.	0,06 pct.
I alt	4,61 pct.	0,17 pct.	0,11 pct.

Kilde: ”Socialforvaltningen og Koncernservice”.

Tabel 2 – Tryghedsindeks for Vesterbro / Kgs. Enghave 2010



Værdierne på tryghedsindekset er inddelt i fem på hinanden følgende handlingskategorier, der anviser, om der er behov for en minimal, reduceret, ordinær, intensiveret eller markant indsats. Grønt ”trafiklys” angiver, at der er tale om en signifikant positiv udvikling i bydelen fra sidste år, mens gult angiver, at udviklingen i bydelen ikke er signifikant forskellig fra sidste år. Rødt angiver, at der er tale om en signifikant negativ udvikling i bydelen fra sidste år. ”Kilde: Tryghedsindekset for København 2010”.

## VESTERBRO

### SSP-Ledergruppen Vesterbro beskrivelse af situationen

En af de væsentligste årsager til, at det går så godt på Vesterbro mhp. børn/unge-situationen, er efter SSP-ledergruppens opfattelse det omfattende klubarbejde der foregår på Vesterbro. Klubberne er aktive ude på gaden i form af udgående medarbejdere. Dernæst kommer netværksarbejdet i form af SSP med lokalpolitiet og de øvrige aktører.

Borgernes tryghedsopfattelse ”markant” skyldes givetvis den narkokriminalitet, prostitution og bi-kriminalitet til disse, der forøves af voksne.

På Vesterbro har SSP fokus på hele bydelen, der generelt set er en rolig bydel. Erfaringsmæssigt er der nærområder, der pådrager sig mere opmærksomhed end andre. Disse ”**opmærksomhedsområder**” er flg.:

#### **1. Saxogade og Apostelgården:**

I 3. og 4. kvartal har der været meget stille i området. Området har stadig den største koncentration af børn og unge. Der er altid ”gang i den” enten inde i gården eller ude på gaden. De små leger fortrinsvist i gården og de store ”hænger ud” i krydset Saxogade/Matthæusgade ud for porten til Apostelgården. Her ses en gruppe af unge (14 – 17 år) ca. 15 stykker, hvoraf størsteparten er tilknyttet klub- og fritidsaktiviteter i Settlementet/ SSB. Udover dette benytter hele gruppen af drenge en onsdagsklub kun for drenge i Fælleshuset i Apostelgården drevet på frivillig basis af Red Barnet Ungdom. Drengene er meget frustreret over, at klubben kun har åben om onsdagen og den frustration lader de gå ud over personalet. Klubben har i perioder været lukket på grund af tyverier og trusler mod de ansatte, og de har i det hele taget haft svært ved at styre de store drenge. Det går bedre, hvis de arrangerer noget ud af huset, fx spiller de fodbold på De Røde Baner i stedet for at være i klubhuset. Her kan de 15-18 årige også være med.

SSP har en god dialog med de unge på stedet og informerer dem løbende om de andre klubtilbud på Vesterbro, men ikke alle synes at være interesseret. De vil have deres eget sted, hvor de kan være. De er selv lidt kede af at opholde sig på gaden, fordi de ved, at det opfattes negativt af beboerne i området.

#### **2. Otto Krabbes Plads:**

Drengene fra Saxogade hænger af og til ud på pladsen, men det anses ikke som problematisk. Her er det derimod de voksne, der er problemet, idet de hænger ud i deres biler, spiller høj musik for nedrullede vinduer og kører ræs, ligesom kedelige typer lufter deres muskelhunde.

#### **3. De Røde Baner på Litauens Plads:**

Pladsen, som agerer skolegård for Oehlenschlägersgades Skole, bruges af både børn og voksne fra lokalområdet. Fodbold, basket og cricket er de foretrukne sportsgrene som spilles her. Det er også her, at de unge fra Saxogadeområdet spiller fodbold.

#### **4. Boldburene på Sdr. Boulevard:**

Burene benyttes flittigt af både børn og voksne. Drengene benytter burene lokalt. De lokale har taget det nye byrum til sig og bruger det flittigt.

#### **5. Enghaven og Enghave Plads:**

I frikvarteret og efter skoletid hænger de unge fra Vesterbro Ny Skole ud i haven.

Børnene fra Tove Ditlevsens Skole og Enghave Plads bruger den runde plads i frikvarteret, og ungdomsklubben Fisken ved hjørnet Sankelmarksgade trækker rigtig mange unge til fra hele området. I forbindelse med Metrobyggeriet er drikkelaget, som sædvanligvis holdt til ved springvandet, flyttet til området ved "hundelufterparken" ved siden af skolen. Det foregår uproblematisk, fordi der løbende pågår en dialog mellem skolen, lokalpolitiet og drikkelaget, som er indforstået med at tage hensyn til børn og unge i området.

#### **6. "Toves Galleri" - Matthæusgade 46:**

Små grupper af unge fra Matthæusgade/Saxogade hænger til tider ud i galleriet eller nede i P-kælderen, når det er dårligt vejr, hvilket er til ulempe for de erhvervsdrivende og beboerne, som har opgang fra p-kælder og arkaden. Den hårde vinter har bevirket, at de unge oftere har opholdt sig på stedet, hvilket har medført lidt mere uro end normalt, men vi har fortsat en god dialog med de unge på stedet.

#### **7. Skydebanehavens Legeplads:**

I 3.-4. kvartal har der været meget roligt på den bemandede legeplads. Den har åbent alle hverdage fra 0930 til 1700 (og i sommerferien, når alle andre tilbud har lukket). Den benyttes af børn og unge med forældre, institutioner, der savner udeplads og unge efter skoletid. Personalet, som har arbejdet der i mange år, har et indgående kendskab til, hvad der rører sig blandt de unge på Vesterbro. Selv om aldersgrænsen er 15 år, får de større drenge lov til at være der, hvis de kan opføre sig ordentligt.

#### SSP-Ledergruppen Vesterbro vurdering af situationen og udviklingen siden sidste status

SSP ledergruppen vurderer i lighed med 1. og 2. kvartal, at Vesterbro generelt set er en rolig bydel for så vidt angår børn og unge i 3. og 4. kvartal.



## **SYDHAVNEN**

### SSP-Ledergruppen Sydhavnen beskrivelse af situationen

Kommentarer til tryghedsindekset distrikt 25:

Som det fremgår, er distrikt 25, Sydhavnen, placeret med en indsatsgrad *reduceret* i 2010 i modsætning til tryghedsindekset for 2009, hvor placeringen var *ordinær*. Mørketallene er dog højere end gennemsnittet for København, og udviklingen ikke signifikant, men på flere felter ses en forbedring i trygheden i bydelen.

### SSP-Ledergruppen Sydhavnen vurdering af situationen og udviklingen siden sidste status

Situationen 3.-4. kvartal 2010:

I sidste halvår af 2010 har der for bydelen Kgs. Enghave/Sydhavnen været markant roligt mht. kriminalitet begået af bydelens egne unge under 18 år.

SSP Sydhavnen har på trods af denne ro haft flere enkeltsager som typisk skal ses i en kontekst til at en del familier i bydelen er hårdt ramt socialt som økonomisk.

Samarbejdet med Hotspot har været nødvendigt, på trods af indsatsen har været rettet mod Valby-områderne Sjælør Boulevard & Akacieparken. Mange børn og unge fra disse Valby-områder benytter sig af skole- og klubtilbuddene i Sydhavnen. Hotspots udfasning ultimo 2010 har nødvendiggjort et øget samarbejde mellem forvaltningerne; specifikt omkring et klubtilbud for unge på Sjælør Boulevard som ”Rubinen klub” har påtaget sig og i den videre effektivering af ”Fremdriftsgruppe-indsatsen”.

På akutinstitutionen Frederiksholm har der isoleret set været gentagne tilfælde af vold, røveri (indenfor/udenfor institutionen) og ildspåsættelser på selve institutionen. Dette har medført indkaldelse til møde mellem SSP (SOF, politiet og SSP sekretariatet) og Frederiksholm primo 2011 mhp. fremtidige løsninger.

I perioden mellem jul og nytår har der været udøvet hærværk (rudeknusning) på bydelens klubber. Dette har antageligt været begået af en mindre ungegruppe, som har været hjemme fra diverse anbringelsestilbud og ikke har kunnet benytte sig af klubtilbuddet. Her betragtes hændelsen også som isoleret.

### Handling

- Koordinerende fællesmøder mellem SSP Valby & SSP Sydhavnen håndterer løbende ”tunge enkeltsager”.
- Sjælør Boulevard - tværforebyggende SSP-arbejde mellem centrale SSP-aktører fra Sydhavnen og Valby.
- Møde mellem SSP (SOF, politiet og SSP sekretariatet) og akutinstitutionen Frederiksholm primo 2011 mhp. fremtidige løsninger.

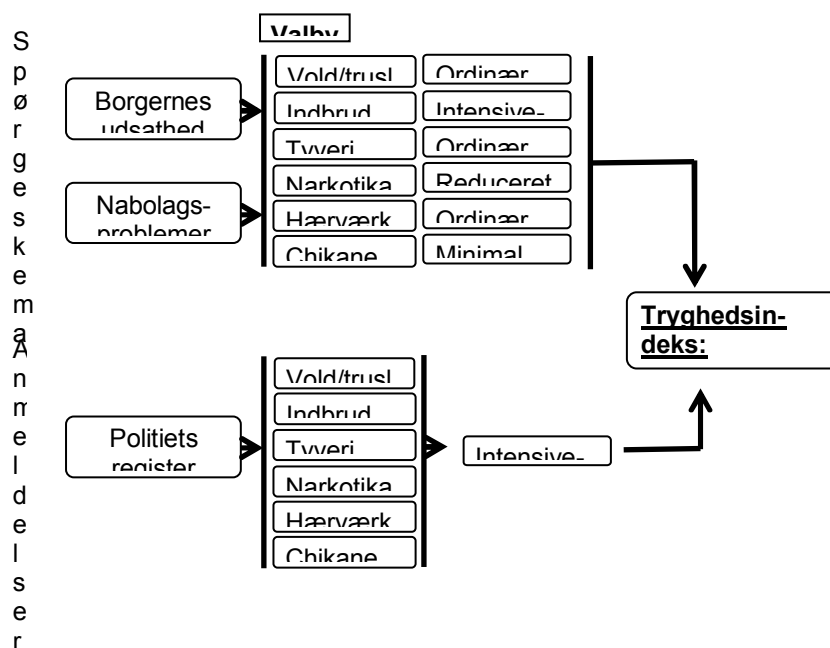
## 5. Børnefamiliecenter København - Valby

Tabel 1 – Antal unge afhørt i alderen 12 – 17 år i Valby i 2010

Valby	I alt	Fremstillet i Dommervagten	Omfattet af forstærket indsats
1. kvartal	35	1	3
2. kvartal	33	0	6
3. kvartal	30	1	0
4. kvartal	29	1	4
I alt	127	3	13
Antal børn og unge i alt i aldersgruppen 12 – 17 år i Valby			
2.559			
Andel afhøringer af unge i forhold til aldersgruppen 12 – 17 år i pct. i Valby (en ung kan have deltaget i flere afhøringer)			
1. kvartal	1,37 pct.	0,04 pct.	0,12 pct.
2. kvartal	1,29 pct.	0 pct.	0,23 pct.
3. kvartal	1,17 pct.	0,04 pct.	0 pct.
4. kvartal	1,13 pct.	0,04 pct.	0,16 pct.
I alt	4,96 pct.	0,12 pct.	0,51 pct.

Kilde: ”Socialforvaltningen og Koncernservice”.

Tabel 2 – Tryghedsindeks for Valby 2010



Værdierne på tryghedsindekset er inddelt i fem på hinanden følgende handlingskategorier, der anviser, om der er behov for en minimal, reduceret, ordinær, intensiveret eller markant indsats. Grønt ”trafiklys” angiver, at der er tale om en signifikant positiv udvikling i bydelen fra sidste år, mens gult angiver, at udviklingen i bydelen ikke er signifikant forskellig fra sidste år. Rødt angiver, at der er tale om en signifikant negativ udvikling i bydelen fra sidste år. ”Kilde: Tryghedsindekset for København 2010”.

## **VALBY**

### SSP-Ledergruppen Valby beskrivelse af situationen

#### **Situationen 3. og 4. kvartal 2010:**

Generelt har området været præget af ro set i forhold til tidligere perioder. En del skoler og klubber har oplevet hærværk på deres arealer efter lukketid. Det er en problematik, som politiet er opmærksom på. Der er ligeledes mange steder knallertkørsel på stjalne knallerter og føres af unge uden kørekort. Ligeledes muligt hashsalg i mange af disse områder.

#### **Sjælør Boulevard/Valbygårdsvej:**

Udover 5-6 containerafbrændinger i oktober samt et enkelt gruppeslagsmål, har området været kendetegnet ved en tiltagende ro, men med alvorlige enkeltsager blandt nogle få unge.

Klubtilbuddet beliggende i varmecentralen i Sjælørbebyggelsen er lukket ned og erstattet af et nyt tilbud, "Midten", som i lighed med varmecentralen skal huse nogle af de belastede unge. Den nye klub er beliggende omkring Sjælør Fritidsklub.

#### **Lykkebo-området og Vængerne:**

Området har generelt været præget af ro.

#### **Akacieparken:**

Området har generelt været præget af ro.

#### **Lukretiavej:**

Enkelte tilfælde af stenkast, brandstiftelse og hærværk mod lokalt møntvaskekeri beliggende Hermann Bangs Plads. Her hænger især en bestemt ungegruppering ud. 5 stk. over 18 år og alle i enten ungdomssanktion eller på anden måde i foranstaltninger. Alle er registreret i Socialcenterets Børne- og ungeteam. Gruppen er beskrevet i årsplanen for 2011.

#### **Vilhelm Thomsens Allé og Høffdingsvej:**

Området har generelt været præget af ro.

#### **Folehaven/Kirsebærhaven:**

Arbejdsgruppen fra dette området har noteret sig en gruppe af 13-16 årige, ca. 10 unge primært med etnisk baggrund. Kraftig mistanke om at enkelte har en "stik-i-rend-dreng" funktion for de større.

En anden gruppe af 15-19 årige, bestående af omkring 15 unge, med misbrugsproblemer (hash og muligvis andet). Slagsmål, tyverier og hærværk opleves i forbindelse med denne gruppering.

### SSP-Ledergruppen Valby vurdering af situationen og udviklingen siden sidste status

Der er stadig store variationer ift. Valbys 3 distrikter. Igen i år påviser tryghedsindekset en ønsket markant indsats i distrikt 22 (Valby Sydvest) specielt ift. indbrud og tyveri. Område 22 er det som SSP dækker via indsatser i hhv. Folehaven og ”Vængerne” (Vigerslev Vænge/Hornemanns Vænge).

P.t. mangler SSP-lokaludvalget repræsentation fra Ungehuset og Heldagsskolen, som er to vigtige aktører i LU i netop distrikt 22.

3. og 4. kvartal er også den periode, hvor Valbys Hotspot-indsats udfases og initiativer skal forankres i den normale drift. Udfordringen bliver at bibeholde den fornødne ro, som Hotspot har været med til at skabe i hhv. Sjælør Boulevard og Akacieparken.

### Handling

Et tættere koordineret SSP-samarbejde med SSP Sydhavnen er indledt, så unge fra dette område ikke bliver glemte, således fortsætter Fremdriftsgruppen i Sjælør, som en direkte udløber af Hotspot.

SSP-Valby lokaludvalget fortsætter sit områdeopdelte arbejde, så man arbejder lokalt forankret med henblik på hurtigt at spotte kriminalitetstruede unge og bekymrende ungegrupperinger.

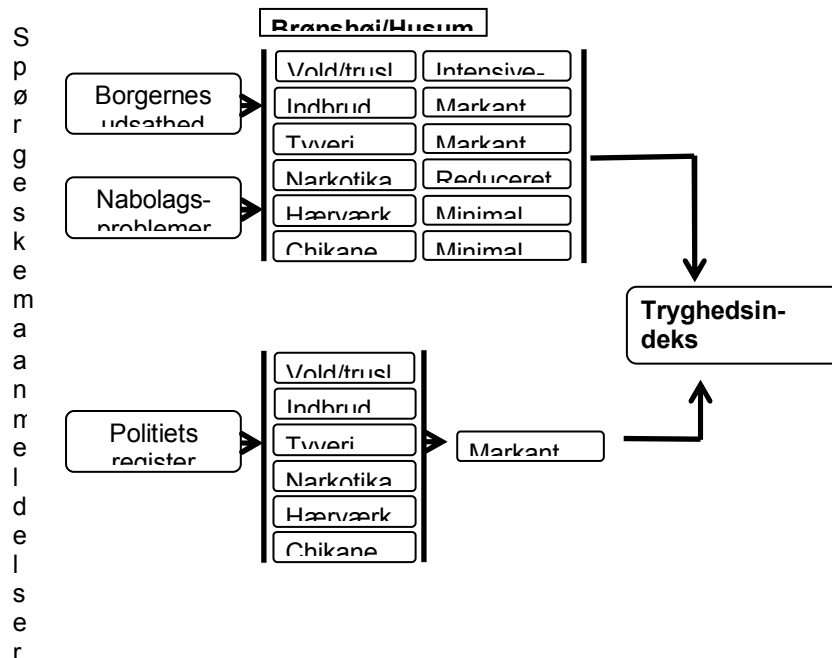
## 6. Børnefamiliecenter København - Brønshøj-Husum-Vanløse

Tabel 1 – Antal unge afhørt i alderen 12 – 17 år i Brønshøj-Husum-Vanløse i 2010

Brønshøj-Husum- Vanløse	I alt	Fremstillet i Dommervagten	Omfattet af forstærket indsats
1. kvartal	68	10	2
2. kvartal	81	5	4
3. kvartal	70	6	0
4. kvartal	96	10	6
I alt	315	31	12
Antal børn og unge i alt i aldersgruppen 12 – 17 år i Brønshøj-Husum-Vanløse			
4.948			
Andel afhøringer af unge i forhold til aldersgruppen 12 – 17 år i pct. i Brønshøj-Husum-Vanløse (en ung kan have deltaget i flere afhøringer)			
1. kvartal	1,37 pct.	0,20 pct.	0,04 pct.
2. kvartal	1,64 pct.	0,10 pct.	0,08 pct.
3. kvartal	1,41 pct.	0,12 pct.	0
4. kvartal	1,94 pct.	0,20 pct.	0,12
I alt	6,37 pct.	0,62 pct.	0,24 pct.

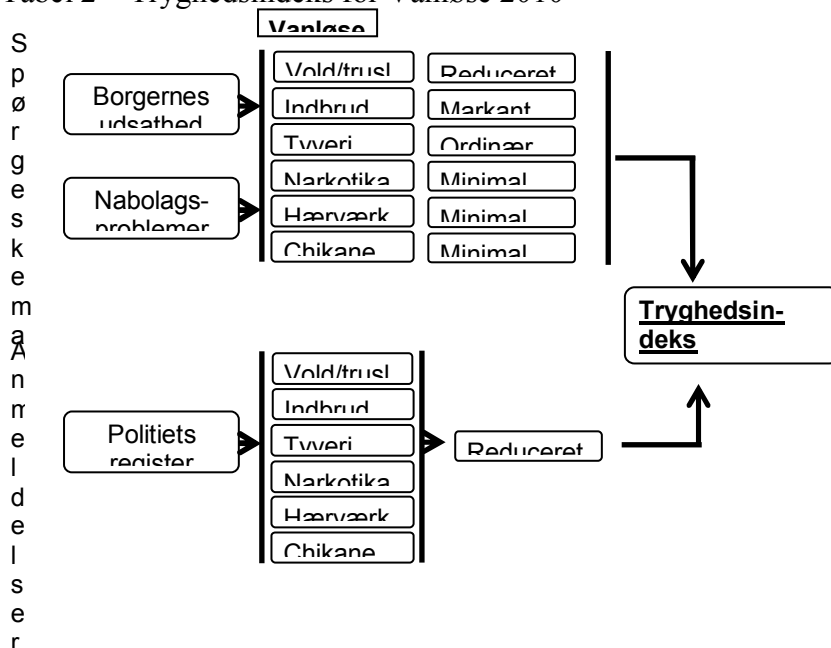
Kilde: ”Socialforvaltningen og Koncernservice”.

Tabel 2 – Tryghedsindeks for Brønshøj-Husum 2010



Værdierne på tryghedsindekset er inddelt i fem på hinanden følgende handlingskategorier, der anviser, om der er behov for en minimal, reduceret, ordinær, intensiveret eller markant indsats. Grønt ”trafiklys” angiver, at der er tale om en signifikant positiv udvikling i bydelen fra sidste år, mens gult angiver, at udviklingen i bydelen ikke er signifikant forskellig fra sidste år. Rødt angiver, at der er tale om en signifikant negativ udvikling i bydelen fra sidste år. ”Kilde: Tryghedsindekset for København 2010”.

Tabel 2 – Tryghedsindeks for Vanløse 2010



Værdierne på tryghedsindekset er inddelt i fem på hinanden følgende handlingskategorier, der anviser, om der er behov for en minimal, reduceret, ordinær, intensiveret eller markant indsats. Grønt "trafiklys" angiver, at der er tale om en signifikant positiv udvikling i bydelen fra sidste år, mens gult angiver, at udviklingen i bydelen ikke er signifikant forskellig fra sidste år. Rødt angiver, at der er tale om en signifikant negativ udvikling i bydelen fra sidste år. "Kilde: Tryghedsindekset for København 2010".

## **BRØNSHØJ-HUSUM/TINGBJERG**

### SSP-Ledergruppen Brønshøj-Husum/Tingbjerg beskrivelse af situationen

De 2 sidste kvartaler af 2010 har for hele bydelen været præget af ro og den mest mærkbare kriminalitet udøvet af unge u.18 har været indbrud.

### SSP-Ledergruppen Brønshøj-Husum/Tingbjerg vurdering af situationen og udviklingen siden sidste status

**Voldparken/Handleplan:** I juli 2010 sættes der ild til Voldparken fritids- og ungdomsklub, Voldparken 10. Lokalerne sodskades i et omfang der gør, at fritidstilbuddet må etableres alternativt i andre lokaler for en længere periode. Der tilbydes en ”nød-klub” i SBBU institution Muldager 54. Igennem de 2 sidste kvartaler oplever de professionelle i området en stigende utilfredshed rettet mod klubben.

Ifm. udførelsen af ”Handleplan for skærpet SSP indsats i Voldparken-området”, (september til december 2010) initieredes der præventive tiltag for unge under og over 18 år,(screeninger, individorienterede- og grupperelaterede indsatser) i samarbejde med mange parter. Dette tilførte området den fornødne ro. Nogle tiltag er efter handleplanens udløb adopteret af de forskellige forvaltninger/boligsociale projekter.

**Omorganisering/koordinationsgruppen:** Omorganiseringen af SSP-lokaludvalget til en lokal storgruppe og en hyppigt mødende/handlekraftig lokalgruppe har medført, at arbejdet med børn og unge som enkeltsager har fået en højere kvalitet. Desuden har koordinationsgruppen overtaget det løbende ferieberedskab, der har været de foregående år i sommerferieperioden.

**Styrkelse af ledelseskompetence:** SSP-ledergruppen blev styrket med BUF-distriktschefens indtrædelse, og dette har gjort ledelsesarbejdet omkring ”Voldparken-handleplanen” nemmere.

**Tingbjerg:** De 2 sidste kvartaler af 2010 har været præget af ro i Tingbjerg, kun afbrudt af 1) en specifik trusselsag d. 5/10 2010 hvor SSP- lokaludvalg/ledergruppe hurtigt mødtes og koordinerede handling og 2) Ifm. med en 1. divisionsfodboldkamp d. 21/11 2010 mellem Brønshøj og AGF blev kampen afbrudt af uro fra mindre grupperinger af unge, som politiet eskorterede ud af stadion.

Tingbjerg Heldagsskoles Fritidstilbud på terrasserne har ydermere været udsat for gentagne hærværk og indbrud.

1. november åbnede Socialforvaltningen (”Københavnerteamet”) et værested for unge over 18 år i Tingbjerg kaldet ”Crossroad”.

**Bellahøj:** SSP ledergruppen vurderer, at ændringer i områdets beboersammensætning, skolernes tilbagemeldinger og Socialforvaltningens øgede antal socialsager kan betyde behov for en særlig indsats på længere sigt. Der er

iværksat netværksmøder mellem forvaltninger og boligorganisationerne for at få et fælles billede af udviklingen, samt skærpe den ordinære indsats i området. BUF har etableret ungdomsklub ved Bellahøj skole pr. 1. august.

#### Handling

”Handleplan for skærpet SSP indsats i Voldparken-området” udløb 31.12.10 og diverse tiltag herfra rummes nu i normaldriften. Andre ungeproblematikker fra diverse boligområder i Brønshøj-Husum-Tingbjerg er tilgodeset via den kommende SSP-årsplan. I Husum arbejdes der på en konkret indsats for specifikke grupperinger af bekymrende unge, der benytter sig af lokalt klubtilbud.



## **VANLØSE**

### SSP-Ledergruppen Vanløse beskrivelse af situationen

### SSP-Ledergruppen Vanløse vurdering af situationen og udviklingen siden sidste status

Vanløse er ikke et uroligt område og eftersom 10.kl.-tilbuddet på Vanløse skole er ved at blive udfaset, er der mere ro end normalt.

### Handling

En handling er ikke påkrævet jf. situationen.

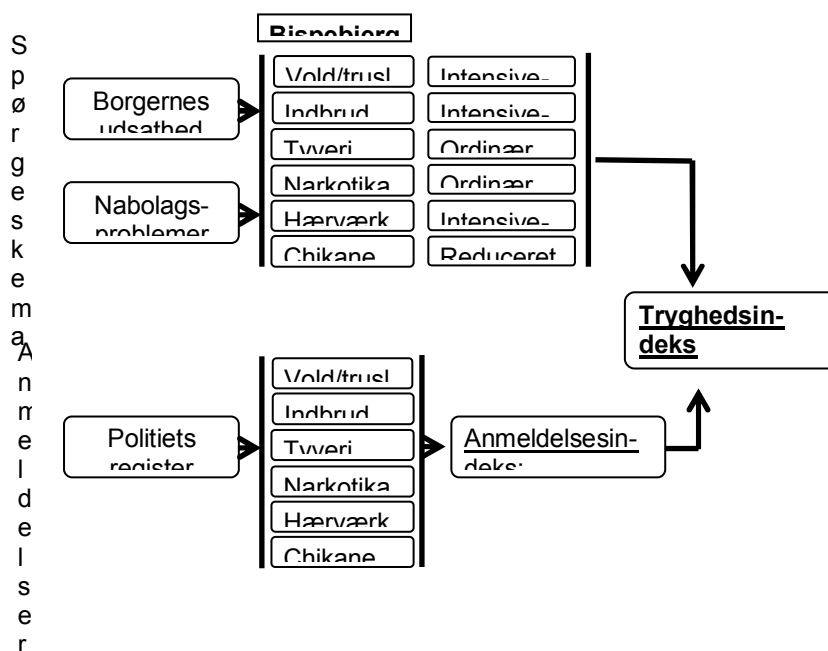
## 8. Børnefamiliecenter København - Bispebjerg

Tabel 1 – Antal unge afhørt i alderen 12 – 17 år på Bispebjerg i 2010

Bispebjerg	I alt	Fremstillet i Dommervagten	Omfattet af forstærket indsats
1. kvartal	44	2	0
2. kvartal	57	3	2
3. kvartal	47	5	6
4. kvartal	41	1	4
I alt	189	11	12
Antal børn og unge i alt i aldersgruppen 12 – 17 år på Bispebjerg			
1.878			
Andel afhøringer af unge i forhold til aldersgruppen 12 – 17 år i pct. på Bispebjerg (en ung kan have deltaget i flere afhøringer)			
1. kvartal	2,34 pct.	0,11 pct.	0 pct.
2. kvartal	3,04 pct.	0,16 pct.	0,11 pct.
3. kvartal	2,50 pct.	0,27 pct.	0,32 pct.
4. kvartal	2,18 pct.	0,05 pct.	0,21 pct.
I alt	10,06 pct.	0,59 pct.	0,64 pct.

Kilde: ”Socialforvaltningen og Koncernservice”.

Tabel 2 – Tryghedsindeks for Bispebjerg 2010



Værdierne på tryghedsindekset er inddelt i fem på hinanden følgende handlingskategorier, der anviser, om der er behov for en minimal, reduceret, ordinær, intensiveret eller markant indsats. Grønt ”trafiklys” angiver, at der er tale om en signifikant positiv udvikling i bydelen fra sidste år, mens gult angiver, at udviklingen i bydelen ikke er signifikant forskellig fra sidste år. Rødt angiver, at der er tale om en signifikant negativ udvikling i bydelen fra sidste år. ”Kilde: Tryghedsindekset for København 2010”.

## **BISPEBJERG**

### SSP-Ledergruppen Bispebjerg beskrivelse af situationen

Det vurderes, at der er nogenlunde ro i området.

Der er en større gruppe unge, som fortsat flytter sig rundt fra område til område. Næsten alle de unge er kendte. En del af gruppen er over 18 år.

Hvor der i starten af perioden var uro omkring Frederikssundsvejens Skole, er der nu faldet mere ro på området. En medvirkende årsag til dette kan være, at Skolen i Charlotttegården er flyttet ind i de nedlagte skolelokaler.

### SSP-Ledergruppens vurdering af situationen og udviklingen siden sidste status

1. Efter at den sidst omtalte uro på **Magistervej** v.h.a. 'Handleplan mod uro' var blevet dæmpet, flyttede uroen sig til **Smedetofte**. Efterfølgende (i oktober) har der også været urolige unge på Brønshøj Torv. Det vurderes, at det hver gang er de samme unge, der er tale om.
2. Efter en kort periode med ro har der igen været uro omkring **Emdrup Torv**. Det drejer sig hver gang om de samme unge. Der er mange under 14 år. De unge har grænseoverskridende sprog og adfærd. De unge bor i området.
3. Der har frem til medio september været en del problemer omkring **Frederikssundsvejens Skole**, idet en gruppe unge ofte har forstyrret den danseundervisning, der foregår i den nedlagte skoles lokaler. Der er desuden udøvet ekstremt meget hærværk på skolens område.

### Handling

Ad 1: 'Handleplan mod uro' blev igen taget i anvendelse, bl.a. blev gadeplansindsatsen også sat ind i weekenderne. Enkelte unge blev anholdt. Handleplanen er efterfølgende igen sat i bero. Der er fulgt op med en screeningsliste over antrufne unge – inddelt efter unge under og over 18 år. Det er blevet aftalt, hvem der tager sig af at følge op på hvilke unge. I dette arbejde er også SSP+ og distriktets U og U-vejledere blevet involveret. De 2 screeningslister er ved hvert efterfølgende ledergruppemøde blevet nøje gennemgået.

Der har d. 22.9.'10 været afholdt et dialogmøde i Underhuset, hvor 35-40 unge mødte frem. Alle forvaltninger deltog.

Der har d. 30.9.'10 været afholdt et dialogmøde med beboerforeningerne i området. Det var ml. 30-50 deltagere.

Der blev i uge 42 indsat ekstra indsats fra politiets side.

Ad 2: I forhold til problemerne omkring Emdrup Torv har der været kontakt med næstformanden for Emdrup Have. Klokkergården, Kantorparken og RYAC har været involveret i forhold til at løse problemerne. Det er i et brev til næstformanden blevet indskærpet, at det er nødvendigt, at sager anmeldes til politiet.

Ad 3: Områdelederen fra Kultur- og Fritidsforvaltningen har været i løbende kontakt med danseinstruktøren, og gadeplansmedarbejdere har runderet ved skolen. Underhusets gadeplansmedarbejdere har indgået samarbejde med Borup Fritidsklubs gadeplansmedarbejdere om runderingen i området.

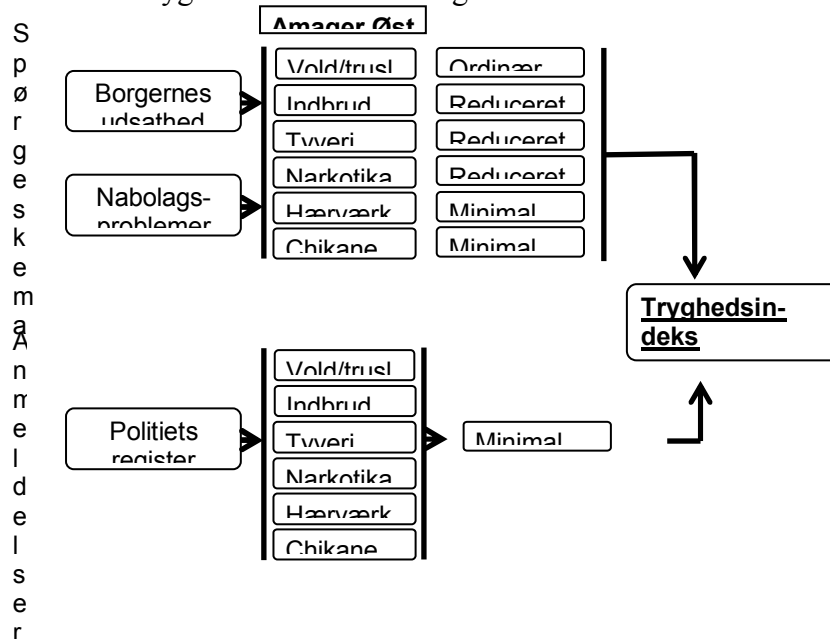
## 9. Børnefamiliecenter København - Amager Øst

Tabel 1 – Antal unge afhørt i alderen 12 – 17 år på Amager i 2010

Amager Øst	I alt	Fremstillet i Dommervagten	Omfattet af forstærket indsats
1. kvartal	49	5	0
2. kvartal	55	7	1
3. kvartal	40	5	0
4. kvartal	26	2	0
I alt	170	19	1
Antal børn og unge i alt i aldersgruppen 12 – 17 år på Amager Øst			
4.887			
Andel afhøringer af unge i forhold til aldersgruppen 12 – 17 år i pct. på Amager Øst (en ung kan have deltaget i flere afhøringer)			
1. kvartal	1,00 pct.	0,10 pct.	0 pct.
2. kvartal	1,13 pct.	0,14 pct.	0,02 pct.
3. kvartal	0,82 pct.	0,10 pct.	0 pct.
4. kvartal	0,53 pct.	0,04 pct.	0 pct.
I alt	3,48 pct.	0,39 pct.	0,02 pct.

Kilde: ”Socialforvaltningen og Koncernservice”.

Tabel 2 – Tryghedsindeks for Amager Øst 2010



Værdierne på tryghedsindekset er inddelt i fem på hinanden følgende handlingskategorier, der anviser, om der er behov for en minimal, reduceret, ordinær, intensiveret eller markant indsats. Grønt ”trafiklys” angiver, at der er tale om en signifikant positiv udvikling i bydelen fra sidste år, mens gult angiver, at udviklingen i bydelen ikke er signifikant forskellig fra sidste år. Rødt angiver, at der er tale om en signifikant negativ udvikling i bydelen fra sidste år. ”Kilde: Tryghedsindekset for København 2010”.

## SUNDBYØSTER (AMAGER ØST)

### SSP-Ledergruppen Sundbyøster (Amager Øst) beskrivelse af situationen

**Sundby Sydøst** – Området syd for Øresundsvej, afgrænset af Strandparken, Amagerbrogade til Bygrænsen mod Tårnby.

I området er en gruppering på 8 – 12 udsatte unge, som er hjemmeboende i flere bydele – henholdsvis Tårnby, Amager Vest, Amager Øst og Tingbjerg. En gruppering bestående af drenge af blandet etnisk herkomst i aldersgruppen 14 – 17 år. Enkelte fra gruppen har været involveret i alvorlig kriminalitet, som i nogle tilfælde har medført varetægtsfængsling. Pt. er 2 unge fra gruppen varetægtsfængslet. Således er der enten sociale foranstaltninger på enkelt individer og / eller en særlig opmærksomhed på den enkelte unge fra gadeplanmedarbejdernes side. Det er en gruppe, som gadeplansmedarbejderne har god kontakt til og samarbejder løbende med.

3 af de unge har foranstaltet kontaktperson fra Socialforvaltningens side, og der samarbejdes derfor tæt med disse medarbejdere. De tilbageværende fra gruppen kommer en del i Ungdomsklubben i Gyldenrisparken, der benyttes som base for arbejdet med disse unge.

Grupperingen opholder sig flere forskellige steder i området, primært steder hvor der kan findes varme og læ. Deres adfærd kan til tider skabe utryghed i området, og det er en gruppering som giver anledning til bekymring og enkelte unge anledning til alvorlig bekymring.

**Sundby Nordøst** – Området nord for Øresundsvej, afgrænset af Amagerbrogade, strandparken til Christianshavn.

Kerneområdet i bydelen er Holmbladsgadekvarteret, især området fra Idræts- & kulturhuset Prismen, Prags Boulevard, Kvarterhuset i Jemtelandsgade til Buret i Bøhmengade.

I området befinder sig 6 grupperinger, bestående af godt 100 børn og unge i aldersgruppen 10 – 18 år. Alene af omfanget af børn og unge som benytter gaden som deres ”klub/værested” betyder, at dette kan skabe utryghed i området. Der har dog ikke været hverken optræk eller anledning til større uroligheder i området. De ting og episoder der måtte være håndteres af gadeplanmedarbejderne i tæt samarbejde med områdets børn og unge.

De 6 grupperinger er således velkendte og alle grupperinger som individuelle unge har en god kontakt til områdets gadeplansmedarbejdere. Ca. halvdelen af de 100 børn og unge er udsatte og giver anledning til enten bekymring eller alvorlig bekymring. Dette gælder i alle grupperinger fra de 10 – 12-årige piger til de mellem store og helt store drenge.

SSP-Ledergruppen Sundbyøster (Amager Øst) vurdering af situationen og udviklingen siden sidste status

Sundby Sydøst: Området har i 3. og 4. kvartal ikke været præget af uro. Men indsatsen har kunnet målrettes mod førømtalte gruppering.

Sundby Nordøst: Området har i 3. og 4. kvartal ikke været præget af uro. Generelt kan det siges, at der til trods bekymrende adfærd er god kontakt til og samarbejde med alle børn og unge, herunder også et samarbejde med deres familier.

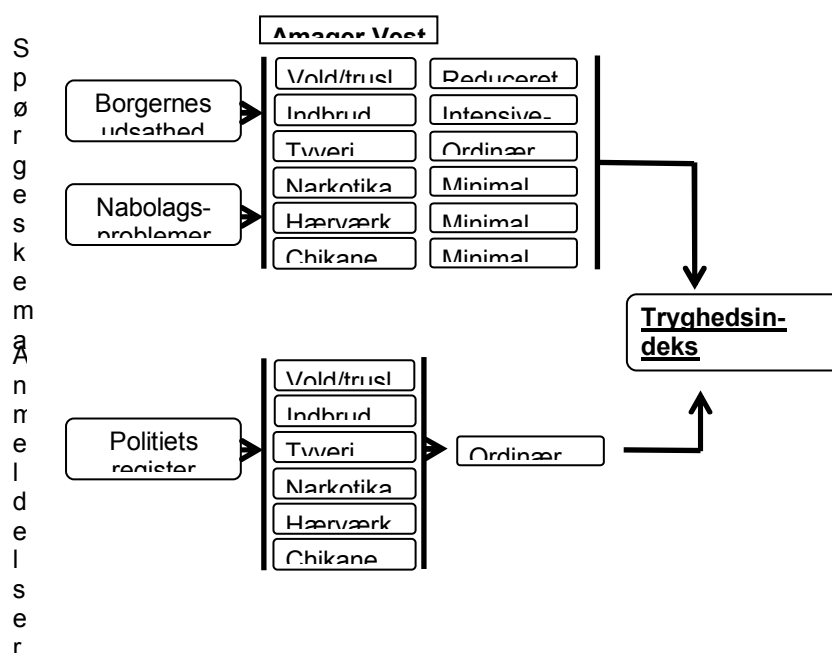
## 10. Børnefamiliecenter København - Amager Vest

Tabel 1 – Antal unge afhørt i alderen 12 – 17 år på Amager i 2009

Amager Vest	I alt	Fremstillet i Dommervagten	Omfattet af forstærket indsats
1. kvartal	79	7	3
2. kvartal	82	5	0
3. kvartal	44	6	1
4. kvartal	41	4	1
I alt	246	22	5
Antal børn og unge i alt i aldersgruppen 12 – 17 år på Amager Vest			
4.887			
Andel afhøringer af unge i forhold til aldersgruppen 12 – 17 år i pct. på Amager Vest (en ung kan have deltaget i flere afhøringer)			
1. kvartal	1,62 pct.	0,14 pct.	0,06 pct.
2. kvartal	1,68 pct.	0,10 pct.	0 pct.
3. kvartal	0,90 pct.	0,12 pct.	0,02 pct.
4. kvartal	0,84 pct.	0,08 pct.	0,02 pct.
I alt	5,03 pct.	0,45 pct.	0,10 pct.

Kilde: ”Socialforvaltningen og Koncernservice”.

Tabel 2 – Tryghedsindeks for Amager Vest 2010



Værdierne på tryghedsindekset er inddelt i fem på hinanden følgende handlingskategorier, der anviser, om der er behov for en minimal, reduceret, ordinær, intensiveret eller markant indsats. Grønt ”trafiklys” angiver, at der er tale om en signifikant positiv udvikling i bydelen fra sidste år, mens gult angiver, at udviklingen i bydelen ikke er signifikant forskellig fra sidste år. Rødt angiver, at der er tale om en signifikant negativ udvikling i bydelen fra sidste år. ”Kilde: Tryghedsindekset for København 2010”.



## **SUNDBYVESTER (AMAGER VEST)**

### SSP-Ledergruppen Sundbyvester (Amager Vest) beskrivelse af situationen

#### **Sundholmsvejskvarteret**

I området er en gruppe unge på 5- 8 udsatte unge, som fortrinsvis er bosiddende i Telemarksgadekvarteret. Tendensen fra de to første kvartaler er fortsat således, at gruppen der er synlige og konfliktsøgende er reduceret. Hvor vi de to første kvartaler talte op til 17-18 unge, er tallet i 3. kvartal minimeret til under en tredjedel. Ingen fra gruppen har været involveret i alvorlig kriminalitet i perioden, og den utryghedsskabende adfærd i kvarteret rettet mod beboere, har også været reduceret via en målrettet indsats fra gadeplansmedarbejdere fra BUF og SOF. Samtidig har de sociale foranstaltninger på enkelt individer og den særlige opmærksomhed fra gadeplansmedarbejderne gjort sin virkning.

Der har været et knivoverfald i Telemarksgade medio september, hvor en ung mand over 18 år blev overfaldet af en gruppe udefrakommende unge hvor offeret fik flere overfladiske stik. Overfaldet er efterfølgende blevet betragtet som et isoleret tilfælde, der ikke har haft betydning for det fremadrettede arbejde eller trygheden i området.

Grundet det mindsket konfliktniveau har fokus rettet sig mod en gruppe på 10-15 unge i aldersgruppen 10-14 år, der er begyndt at blive synlige i området og pt. kun vurderes til at have en støjende adfærd.

#### **Hørgården Urbanplanen**

Hørgården har en stor gruppe af unge på 10-15 unge der i perioder har skabt uro. Flere fra gruppen sidder på beboerens biler til stor gene for ejerne. Så snart det bliver påtalt har gruppen af unge set det som en indbydelse til konfliktsøgende adfærd. Når værestedet ”Garagen” ikke har åbent, tager gruppen ophold i området, primært steder hvor de kan finde varme og læ. Det er en gruppering som kan give anledning til bekymring og enkelte unge anledning til alvorlig bekymring.

Urbanplanen har generelt i tredje kvartal ikke været præget af stor uro. Men indsatsen har været målrettet mod en gruppering på 5-8 unge, der i perioder kan virke uroskabende og kan havne i en bekymrende adfærd i forhold til jævnaldrende. Flere fra gruppen er der foranstaltet særlige sociale indsatser iværksat af Børnefamilie-enheden.

Der har i perioden fortsat været en stor gruppe af unge over 18 år, der har taget ophold foran kiosken/pizzabutikken på Røde Mellevej til stor bekymring for de nærmeste beboere. Gadeplansmedarbejderne har ikke kunne registrere unge under 18 år fra Urbanplanen eller Hørgården, der har taget permanent ophold på adressen eller kredset omkring gruppen, der så vidt vides har kriminelle aktiviteter. Kendte unge der handler i butikkerne og derefter forlader området er dog registreret. Gadeplansmedarbejderne har ikke været i dialog med gruppen, da det har været vurderet som for stor risiko for den enkelte gadeplansmedarbejder. Gruppen fra Røde Mellevej tog af flere omgange i august og september ophold i Urbanplanen, hvor de parkerede deres

biler på de grønne områder. Denne adfærd sluttede ligeså pludseligt som den var opstået.

Generelt kan det siges, at trods bekymrende adfærd er der god kontakt til og samarbejde med alle børn og unge i området, dog ønskes et bedre samarbejde med forældre.

### **Gyldenrisparken**

Området har forsat en gruppe af unge på 5-7 unge i alderen 15-18 år, der periodevis udøver hærværk på områdets materiel. Over en periode har Helhedsplanens ansatte følt sig presset af grupperingen, som har stillet krav til indretning af et værested. Konflikten kulminerede ved udgangen af september, hvor en mindre bygning blev nedbrændt i området grundet et afslag på et brugerstyret værested. Flere af drengene er i forbindelse med kvartalets afslutning blevet varetægtsfængslet i sager om vold og røveri, hvilket har reduceret gruppen til det halve.

### SSP-Ledergruppen Sundbyvester (Amager Vest) vurdering af situationen og udviklingen siden sidste status

#### **Sundholmsvejskvarteret**

Der er ikke blevet set nogen bevægelser i kendte uroskabende unge grupperinger

#### **Hørgården Urbanplanen**

I 3.+ 4. kvartal har gruppen af unge ved kiosken på Røde Mellevej ikke været forsamlet. Gademedarbejderne fra BUF og SOF har ikke observeret yderligere aktivitet. Det kan være svært at vurdere grunden, men årstiden og det hårde vintervejr kan være medvirkende årsag til, at det ikke er så attraktivt at samles ved kiosken.

#### **Gyldenrisparken**

Ved udgang af perioden er området umiddelbart ikke under pres fra utrygskabende unge

## SSP+

Tabel 1 – Status for unge der er omfattet af SSP+ indsats

Kategori	1. kvartal	2. kvartal	3. kvartal	4. kvartal	I alt antal	I alt pct.
Unge i handleplan	19	23	33	60		
Unge afsluttet jf. handleplan:	1	23	10	21		
- Arbejde (støttet / ustøttet)	0	11	4	7		
- Uddannelse	1	9	4	10		
- Andet	0	3	2	4		
Unge udgået fra handleplan:	13	25	24	30		
- Flyttet, død m.v.	1	2	3	2		
- Behandling	2	2	3	1		
- Forvaring	7	15	10	15		
- Andet	3	6	8	12		
I alt	33	71	67	111		-

”Kilde: SSP-København”.

### SSP+ ledergruppens vurdering af udviklingen i SSP+ arbejdet

Implementeringen af SSP+ blev påbegyndt i oktober 2009, og er gået planmæssigt frem. Ordningen er startet op på Nørrebro og er derfra blevet gradvist udvidet til at dække hele Københavns Kommune fra 3. kvartal 2010.

I 3. og 4. kvartal er 34 sager blevet overgivet til bandeexit-programmet.

### Handling

Arbejdet fortsættes som hidtil, idet der forventes at være en fortsat stor tilgang af sager.

## Læsevejledning

Afrapportering af urolige områder giver kvartalsvis SSP-Københavns vurdering af udviklingen mht. uro i København.

Først vurderes den samlede situation for København, herefter situationen i de 10 bydele, grupperet i de 8 børnefamiliecenterdistrikter.

For hver bydel angives følgende tabeller til belysning af situationen:

- 1) Antallet unge i alderen 12 – 17 år, der er afhørt, set i forhold til antallet af unge i alderen 12 – 17 år.
- 2) Resultaterne af sidste måling fra Tryghedsindekset.

Herefter følger bydelens SSP-lederudvalgets vurdering af den øjeblikkelige situation for bydelen og hvilke initiativer, der måtte være taget i denne sammenhæng.

For hele København oplyses endvidere antallet af unge, der er registreret i SSP-enkeltsagssystemet. I det enkeltsagssystemet p.t. er under implementering angives tal herfra p.t. kun for København i sin helhed.

Mht. til situationen for København i sin helhed og i forhold til SSP+ indsatsen, er det hhv. SSP-Sekretariatet og SSP+ ledergruppens samlede vurdering af situationen og udviklingen siden sidste status, der angives.

Det bemærkes, at alle data, såvel kvantitative som kvalitative, ikke er/ikke vil være personhenførbare. Dvs. at den valgte form for afrapportering ikke er i konflikt med Lov om behandling af personoplysninger, samtidig med at den valgte fremgangsmåde stadig giver et godt billede af de konkrete udfordringer i bydelene.

## Datagrundlag og definitioner

### *Befolkningstal*

Befolkningen der anvendes i tabellerne opgøres af Danmarks Statistik på grundlag af udtræk fra det centrale personregister (CPR) den 1. januar. Det bemærkes, at forskellen mellem bydele i alt og København i alt skyldes befolkning uden for inddeling. Tallene leveres af Koncernservice.

### *Antal unge i alderen 12 – 17 år afhørt*

Registreringen er baseret på oplysninger fra Døgnvagten og viser samtlige de sager, hvor politiet har afhørt en ung i alderen 12 – 17 år. Tallet sættes i tabellen i forhold til antallet af unge i alderen 12 – 17 år. En ung kan optræde flere gange som afhørt over et år, fx i kvartal 2 og i kvartal 4, i alt 2 gange. Det bemærkes, at på grund af afrundinger kan forekomme varians på +/- 0,01 pct.

Kategorien ”Fremstillet i Dommervagten” viser antallet af unge mellem 14 og 18 år, der i perioden er blevet fremstillet i grundlovsforhør i Dommervagten med påstand om varetægtsfængsling.

Kategorien ”Forstærket indsats”, viser antallet af unge under 18 år, der er omfattet af Københavns Kommune forstærkede indsats vedr. alvorlig og gentagende kriminalitet jf. plan for implementering af systematisk opfølgning på henvendelser vedrørende unge, der begår alvorlig kriminalitet (SUD 28.05.08, punkt 8/SUD 247/2008).

Endelig indgår unge, der ikke er fra Københavns Kommune eller ikke har fast ophold ikke i tabellen samt handicappede borgere i oversigten for København i sin helhed. Dette bl.a. med henblik på at vise antallet af udefrakommende unge. Det bemærkes, at det samlede tal for handicappede borgere i tabellen for hele København kan være større.

#### *Tryghedsindekset*

Tryghedsindekset er baseret på Beskæftigelses- og Integrationsforvaltningens årlige undersøgelse, som er foretaget for første gang i 2009.

Tryghedsindekset er sammensat af en spørgeskemaundersøgelse og politiets opgørelser over anmeldelser af seks typer af kriminalitet. Borgerne er blevet spurgt om de er blevet udsat for nogle af de seks typer af kriminalitet og, hvorvidt de vurderer at de pågældende typer af kriminalitet er et problem i deres nabolag. Værdierne på tryghedsindekset er inddelt i fem på hinanden følgende handlingskategorier, der anviser, om der er behov for en minimal, reduceret, ordinær, intensiveret eller markant indsats. Her følger en beskrivelse af de fem handlingskategorier:

#### 1) Markant indsats

Hvis et område er i tryghedskategorien ’Markant’ betyder det, at der i området er et markant behov for en tryghedsskabende indsats udover normalindsatsen.

#### 2) Intensiveret indsats

Tryghedskategorien ’Intensiveret’ betyder på samme måde, at det pågældende område har et intensiveret behov for en tryghedsskabende indsats udover normalindsatsen.

#### 3) Ordinær indsats

Tryghedskategorien ’Ordinær’ betyder, at området ikke har behov for tryghedsskabende indsatser udover den normale indsats.

#### 4) Reduceret indsats

Tryghedskategorien ’Reduceret’ betyder, at området ikke har behov for en indsats udover normalindsatsen. Der er dog stadig brug for en indsats, selvom dette behov er reduceret på visse områder.

#### 5) Minimal indsats

Tryghedskategorien ’Minimalt’ betyder, at behovet for en tryghedsskabende indsats er minimalt i det pågældende område.

Tryghedsindekset opgøres på i alt 35 distrikter, der er afgrænset af de ti bydele. Nærmere oplysninger om Tryghedsindekset for København, herunder beregningsmetode m.v. kan findes på [www.kk.dk/tryghedsindeks](http://www.kk.dk/tryghedsindeks).

#### *Registreringer i enkeltsagskonceptet*

I enkeltsagskonceptet arbejdes der ud fra en niveaudelt tilgang til håndtering af enkeltsager, der involverer unge til og med 15 år.

Enkeltsager gradueres i 4 niveauer afhængig af, hvor alvorlige forhold der er tale om:

- **Niveau 1:** Bekymrende adfærd f.eks. udebliven fra skolen, færden omkring hashmiljøer, tidlig debut med rusmidler og alkohol.
- **Niveau 2:** Førstegangskriminalitet f.eks. tyveri, hærværk, besiddelse af hash, overtrædelse af våbenloven (kniv).
- **Niveau 3:** Gentagen alvorlig kriminalitet f.eks. indbrud, groft hærværk, salg af stoffer, trusler om vold.
- **Niveau 4:** Personfarlig kriminalitet f.eks. vold, røveri, overfald, anvendelse af våben.

Niveau 1 og 2 behandles i SSP lokaludvalgene. Niveau 3 og 4 behandles af SSP ledergrupper.

For hvert niveau præciseres, hvem der har ansvar for at handle på den unge, hvilke handlinger der skal iværksættes inden for en given tidsramme.

#### **Niveau 1**

Handling: Hurtig kontakt til forældrene ved et hjemmebesøg, bekymringsbrev eller begge dele.

Parternes forpligtelse: Politiet varetager typisk hjemmebesøg, dog kan skole og klub ligeledes indtænkes her.

#### **Niveau 2**

Handling: Hjemmebesøg inden 5 arbejdsdage - indgåelse af klare aftaler med hjemmet om hjemkomsttider, pasning af skolegang, støtte til igangsættelse af fornuftigt fritidsliv.

Parternes forpligtelse: Politiet og Socialforvaltningen er faste deltagere ved hjemmebesøg, Børne- og Ungdomsforvaltningen deltager efter behov, og fast når der skal igangsættes tilbud om konkret fritidstilbud.

#### **Niveau 3**

Handling: Hjemmebesøg inden 3 arbejdsdage, midlertidig handleplan indenfor 7 dage, endelig indenfor 3 uger. Hurtige holdbare løsninger omkring problemer med skolegang og fritid iværksættes. Inddragelse og ansvarliggørelse af forældre og netværk er det centrale omdrejningspunkt.

Parternes forpligtelse: Socialforvaltningen er ansvarlig for hjemmebesøg og handleplan. Børne- og Ungdomsforvaltningen for etablering af relevant skole- og fritidstilbud. Politiet indgår i det ansvarlige netværk som aktiveres for at fastholde og motivere den unge til en ændret adfærd. Løbende kontakt med hjemmet varetages af Socialforvaltningen samt anden relevant forvaltning i forhold til den konkrete handleplan.

#### **Niveau 4**

Handling: Øjeblikkelig vurdering om iværksættelse af akutberedskab og/eller døgntilbud. Hjemmebesøg straks. Midlertidig handleplan indenfor 7 dage, endelig indenfor 3 uger. Langsigtet planlægning hvori der sættes kraftigt ind overfor familien og særligt for den unge gennem f.eks. *Hard Work*, *Spydspidsen* eller *Den korte snor*.

Parternes forpligtelse: Socialforvaltningen er ansvarlig for hjemmebesøg samt midlertidig og endelig handleplan. Børne- og Ungdomsforvaltningen er ansvarlig for udarbejdelse af skoletilbud samt relevant fritidstilbud, der understøtter den tilsigtede ændring af den unges adfærd. Politiet har ansvaret for påkrævet efterforskning og herunder eventuel anholdelse af den unge.

Antallet af unge omfattet af SSP-enkeltsagskategori vil typisk være lavere end antallet af unge i alderen 12 – 17 år, der er afhørt, idet der kun er en sag pr. ung, mens der for den unge kan være tale om flere afhøringer i løbet af et år.