

# FORSLAG TIL BUDGET 2011





# **FORSLAG TIL BUDGET 2011**



## INDHOLDSFORTEGNELSE

Indledning.....	9
Københavns Kommunes økonomi .....	10

### GENERELLE BEMÆRKNINGER

Del 1: Rammer og forudsætninger for budgetforslaget.....	11
Del 2: Udfordringer og initiativer i Københavns Kommune.....	18

### INDLEDENDE TABELLER

Budgetteringsforudsætninger .....	22
Udvalgenes budgetbidrag.....	23
Flerårsoversigt .....	24

### REVISIONEN

Udvalgsafsnit.....	29
Bevillingsoversigt .....	31
Bevillingstabel: Intern Revision .....	33
Bevillingstabel: Pulje til udvidet forvaltningsrevision .....	33

### BORGERRÅDGIVEREN

Udvalgsafsnit.....	37
Bevillingsoversigt .....	40
Bevillingstabel: Borgerrådgiveren .....	41

### BEREDSKABSKOMMISSIONEN

Udvalgsafsnit.....	45
Bevillingsoversigt .....	47
Bevillingstabel: Redningsberedskabet .....	48

### ØKONOMIUDVALGET

Udvalgsafsnit.....	51
Bevillingsoversigt .....	59
Bevillingstabel: Fælles driftspuljer .....	61
Bevillingstabel: Fælles rammepuljer .....	62
Bevillingstabel: Økonomisk Forvaltning, drift .....	63
Bevillingstabel: Tjenestemandspensioner .....	64
Bevillingstabel: Københavns Koncernservice.....	65
Bevillingstabel: Forsikring.....	66
Bevillingstabel: Lønkontraktsekretariat.....	66
Bevillingstabel: Fællessystemer og driftsaftaler .....	67
Bevillingstabel: Arbejdsskadepuljen .....	67

## INDHOLDSFORTEGNELSE

Bevillingstabel: Lokaludvalg.....	68
Bevillingstabel: Københavns Brandvæsen.....	68
Bevillingstabel: Skorstensfejervæsenet.....	69
Bevillingstabel: Fælles anlægspuljer.....	69
Bevillingstabel: Salg af rettigheder mv.....	70
Bevillingstabel: Økonomisk Forvaltning, anlæg.....	71
Bevillingstabel: Københavns Koncernservice, anlæg.....	72
Bevillingstabel: Boligstøtte.....	72
Bevillingstabel: Finansposter.....	73

## KULTUR- OG FRITIDSUDVALGET

Udvalgsafsnit.....	79
Bevillingsoversigt.....	84
Bevillingstabel: Kultur og fritid, drift.....	86
Bevillingstabel: Kultur og fritid, anlæg.....	89
Bevillingstabel: Københavns Ejendomme, drift.....	90
Bevillingstabel: Københavns Ejendomme, efterspørgselsstyrede overførsler.....	93
Bevillingstabel: Københavns Ejendomme, anlæg.....	93
Bevillingstabel: Finansposter.....	96

## BØRNE- OG UNGDOMSUDVALGET

Udvalgsafsnit.....	101
Bevillingsoversigt.....	111
Bevillingstabel: Dagtilbud, rammestyret drift.....	112
Bevillingstabel: Dagtilbud special, rammestyret drift.....	112
Bevillingstabel: Administration, rammestyret drift.....	113
Bevillingstabel: Dagtilbud Efterspørgselsstyret service.....	114
Bevillingstabel: Dagtilbud special, efterspørgselsstyret service.....	115
Bevillingstabel: Undervisning, efterspørgselsstyret service.....	116
Bevillingstabel: Specialundervisning, efterspørgselsstyret service.....	117
Bevillingstabel: Sundhed, efterspørgselsstyret service.....	118
Bevillingstabel: efterspørgselsstyrede overførsler.....	118
Bevillingstabel: Anlæg.....	119
Bevillingstabel: Finansposter.....	120

## SUNDHEDS- OG OMSORGSUDVALGET

Udvalgsafsnit.....	123
Bevillingsoversigt.....	129
Bevillingstabel: Sundhed, rammebelagt drift.....	130
Bevillingstabel: Pleje, service og boliger for ældre, rammebelagt drift.....	132
Bevillingstabel: Administration, rammebelagt drift.....	133
Bevillingstabel: Pleje, service og boliger for ældre, Efterspørgselsstyret service.....	134
Bevillingstabel: Pleje, service og boliger for ældre, Anlæg.....	135
Bevillingstabel: Sikringsydelser til ældre, Efterspørgselsstyrede overførsler.....	136
Bevillingstabel: Finansposter.....	137

## SOCIALUDVALGET

Udvalgsafsnit.....	141
Bevillingsoversigt .....	148
Bevillingstabel: Børnefamilier med særlige behov, rammebelagt drift .....	150
Bevillingstabel: Hjemmepleje, Rammebelagt drift .....	153
Bevillingstabel: Voksne med særlige behov, rammebelagt drift.....	154
Bevillingstabel: Stofafhængige, rammebelagt drift .....	156
Bevillingstabel: Handicappede, rammebelagt drift .....	158
Bevillingstabel: Tværgående opgaver og administration, rammebelagt.....	160
Bevillingstabel: Hjemmepleje, Efterspørgselsstyret service .....	161
Bevillingstabel: Handicappede, Efterspørgselsstyret service .....	162
Bevillingstabel: Anlæg.....	164
Bevillingstabel: Efterspørgselsstyrede overførsler.....	166
Bevillingstabel: Finansposter .....	168

## TEKNIK- OG MILJØUDVALGET

Udvalgsafsnit.....	173
Bevillingsoversigt .....	177
Bevillingstabel: Ordinær, drift .....	179
Bevillingstabel: Parkering .....	182
Bevillingstabel: Byfornyelse, ydelsesstøtte.....	183
Bevillingstabel: Takstfinansieret, drift.....	183
Bevillingstabel: Ordinær, anlæg.....	184
Bevillingstabel: Byfornyelse, anlæg .....	186
Bevillingstabel: Takstfinansieret, anlæg .....	186
Bevillingstabel: Efterspørgselsstyrede overførsler.....	187
Bevillingstabel: Finansposter .....	188

## BESKÆFTIGELSE- OG INTEGRATIONSUDVALGET

Udvalgsafsnit.....	193
Bevillingsoversigt .....	198
Bevillingstabel: Beskæftigelsesindsats.....	200
Bevillingstabel: Administration .....	201
Bevillingstabel: Efterspørgselsstyret indsats.....	202
Bevillingstabel: Efterspørgselsstyrede overførsler.....	203
Bevillingstabel: Integrationsaktiviteter.....	205
Bevillingstabel: Administration, anlæg .....	205

## BILAG

KL's aftale om kommunernes økonomi for 2011 med regeringen.....	207
Bevillingsregler .....	223
Takstbilag .....	235
Summarisk Investeringsoversigt .....	319
Investeringsoversigt .....	323



# FORSLAG TIL BUDGET 2011





# INDLEDNING

Københavns Kommunes budgetforslag 2011 består af:

- Generelle Bemærkninger, der omfatter et generelt afsnit om kommunens økonomi, udfordringer og initiativer og en bilagsdel
- Økonomiudvalget, Revisionsdirektoratet og Borgerrådgiverens budgetbidrag
- Kultur- og Fritidsudvalgets budgetbidrag
- Børne- og Ungdomsudvalgets budgetbidrag
- Sundheds- og Omsorgsudvalgets budgetbidrag
- Socialudvalgets budgetbidrag
- Teknik- og Miljøudvalgets budgetbidrag
- Beskæftigelses- og Integrationsudvalgets budgetbidrag

Generelle Bemærkninger er i budgetforslag 2011 opdelt i to dele.

Første del beskriver rammer og forudsætninger for budgetforslaget. Det tages udgangspunkt i den aktuelle økonomiske situation med svag økonomisk vækst, forventninger om fortsat stigende ledighed og underskud på den offentlige saldo. Derefter gennemgås hovedlinierne i økonomiaftalen for 2011 mellem KL og regeringen og dens betydning for Københavns Kommune. Endelig ses på effektiviseringsstrategien for 2011, den demografiske udvikling i Københavns Kommune, aktuelle initiativer på børneområdet og initiativer i 2010 for at styrke beskæftigelsen i København. Afslutningsvis redegøres for de konkrete forudsætninger for budgetforslaget.

I anden del beskrives Københavns rolle som vækstmotor for hele landet og byens styrker og svagheder i den henseende. Derudover beskrives aktuelle og fremadrettede initiativer for at styrke vækst, tryghed og livskvalitet i København.

Aftalen om kommunernes økonomi for 2011 mellem KL og regeringen er optrykt i bilag 1. Bilag 2 indeholder kommunens Bevillingsregler, bilag 3 er Københavns Kommunes Takstbilag og bilag 4 er Summarisk investeringsoversigt og Investeringsplan for 2011.

Ydelseskataloget, der indeholder detaljerede beskrivelser af kommunens aktivitetsområder, er ikke optrykt i budgetforslaget. Københavns Kommunes ydelseskatalog har ændret form i forhold til tidligere. For at øge overskueligheden i ydelseskataloget, og sikre fokus på de vigtigste serviceområder, er der udarbejdet færre ydelsesbeskrivelser, og der er ikke længere krav om, at hele udvalgets budget er beskrevet vha. ydelserne.

Ligeledes kan Status på opgaver og projekter i forlængelse af budgetvedtagelsen for 2010 findes på kommunens hjemmeside [www.kk.dk](http://www.kk.dk) under Økonomi og budget, under budget og regnskaber og er derfor ikke optrykt i budgetforslaget.



## INDLEDNING

### KØBEHAVNS KOMMUNES ØKONOMI

MIO. KR. (2010-PRISER)	BUDGETFORSLAG 2011	VEDTAGET BUDGET 2010
- = indtægt		
<b>DRIFTS- OG ANLÆGSPOSTER</b>		
<b>Driftsvirksomhed i alt</b>	<b>29.775</b>	<b>29.307</b>
0. Byudvikling, bolig- og miljøforanstaltninger	948	933
1. Forsyningsvirksomheder mv.	0	-6
2. Transport og infrastruktur	247	262
3. Undervisning og kultur	3.871	3.876
4. Sundhedsområdet	1.749	1.681
5. Sociale opgaver og beskæftigelse	18.123	17.631
6. Fællesudgifter og administration	4.839	4.929
<b>Anlægsvirksomhed i alt</b>	<b>3.155</b>	<b>2.287</b>
0. Byudvikling, bolig- og miljøforanstaltninger	230	287
1. Forsyningsvirksomheder mv.	4	12
2. Transport og infrastruktur	663	657
3. Undervisning og kultur	339	521
4. Sundhedsområdet	11	42
5. Sociale opgaver og beskæftigelse	1.000	744
6. Fællesudgifter og administration	907	23
<b>DRIFT- OG ANLÆGSUDGIFTER I ALT</b>	<b>32.930</b>	<b>31.594</b>
<b>FINANSIELLE POSTER</b>		
7. Renter	-69	-85
8. Afdrag på lån	202	299
8. Finansforskydninger	-985	-962
7. Bloktilskud mv.	-7.651	-6.942
7. Skatter	-24.428	-23.904
<b>FINANSINDTÆGTER I ALT</b>	<b>-32.930</b>	<b>-31.594</b>
<b>TOTAL</b>	<b>0</b>	<b>0</b>

# DEL I: RAMMER OG FORUDSÆTNINGER FOR BUDGETFORSLAGET

I denne del beskrives først rammerne for budgetforslaget, herunder den makroøkonomiske situation, økonomiaftalen for 2011, effektiviseringsstrategi 2011, den demografiske udvikling i København og aktuelle initiativer på børne- og beskæftigelsesområdet. Afslutningsvis redegøres for de konkrete forudsætninger for budgetforslaget.

## DEN MAKROØKONOMISKE SITUATION

Den økonomiske og finansielle krise der har præget dansk økonomi siden efteråret 2008 ser ud til at være aftagende. Efter en kraftig vækst i ledigheden og faldende produktion i den danske økonomi i 2009, er stigningen i ledigheden aftaget og der har været en positiv vækst i BNP i første halvår af 2010. På trods af vendingen er aktiviteten i dansk økonomi fortsat væsentligt lavere end før krisen.

I Danmark såvel som i mange andre lande reagerede man på den økonomiske krise med lempelser af både penge- og finanspolitikken. Det Økonomiske Råd vurderer, at tiltagene har bidraget til at begrænse krisens omfang, men påpeger samtidig at de har ført til stort underskud på de offentlige finanser.

Finansministeriet forventede i maj 2010, at aktiviteten i den danske økonomi i 2010 vil være 1,4 pct. højere end i 2009, og at den i 2011 vil være yderligere 1,7 pct. højere end i 2010. Regeringen har dermed lavere forventninger til 2010 end Det Økonomiske Råd, der forventer en vækst i BNP på 1,7 pct. i 2010. Til gengæld forventer Det Økonomiske Råd, at væksten i 2011 reduceres til 1,1 pct.



## NØGLETAL FRA FINANSMINISTERIETS PROGNOSE FOR DANSK ØKONOMI, MAJ 2010

	REALISERET			FORVENTET	
	2007	2008	2009	2010	2011
Realvækst i BNP (pct.)	1,7	-0,9	-4,9	1,4	1,7
Ledighed (1.000 personer)	78	52	98	130	135
Forbrugerprisindeks (stigning, pct.)	1,7	3,4	1,3	2,3	1,8
Kontantpris på enfamiliehuse (stigning, pct.)	4,9	-3,6	-13,8	1,5	1
Offentlig saldo (mia. kr.)	80,6	59,8	-46,7	-88,2	-78,6

Kilde: Finansministeriet: Økonomisk Redegørelse maj 2010

# DEL I: RAMMER OG FORUDSÆTNINGER FOR BUDGETFORSLAGET

Forventningerne til en forbedret økonomisk situation viser sig også ved, at Finansministeriet forventer højere inflation i 2010 end i 2009, og at der forventes en lille stigning i huspriserne på 1,5 pct. i 2010. Ledigheden vokser ikke længere med samme hast som i 2009, men hverken Finansministeriet eller Det Økonomiske Råd forventer at ledigheden topper før i 2011.

## Fortsat stigende ledighed

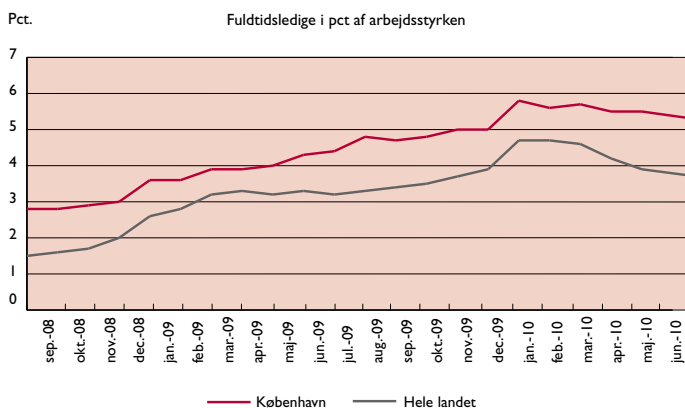
Siden oktober 2008, hvor den økonomiske krise for alvor satte ind, er ledigheden i Danmark steget fra 1,6 pct. af arbejdsstyrken til et foreløbigt højdepunkt på 4,7 pct. i januar 2010. Siden er ledigheden aftaget og i juni 2010 var landets samlede ledighed på 3,8 pct. Det svarer til, at der i juni 2010 var 104.000 fuldtidsledige, hvilket er ca. 63.000 flere end i september 2008.

Det forventes dog, at ledigheden vil stige igen i 2010 og 2011. Finansministeriet forventer 130.000 ledige i 2010 stigende til 135.000 ledige i 2011. Det svarer til en arbejdsløshedsprocent på hhv. 4,5 pct. og 4,7 pct. af arbejdsstyrken.

Det Økonomiske Råd forventer, at der i 2010 vil være 124.000 ledige, mens tallet i 2011 vil stige til 148.000 personer. De økonomiske vismænd er således mere optimistiske end Finansministeriet når det gælder 2010, men mindre optimistiske når det gælder 2011. Både hvad angår økonomisk vækst og ledighed.

København, der har et højere ledighedsniveau end Danmark som helhed, har også været ramt af den stigende ledighed, jf. figur 1. I september 2008 var ledigheden i København på 2,8 pct., mens den i juni 2010 var på 5,4 pct. I samme periode steg ledigheden i Danmark som helhed fra 1,5 til 3,8 pct. Frem til januar 2010 var stigningstaksten i København mindre end i hele landet. Siden januar 2010 er ledigheden imidlertid faldet hurtigere i hele landet end i København.

Figur 1. Ledighedsudviklingen i Københavns Kommune og hele landet siden september 2008



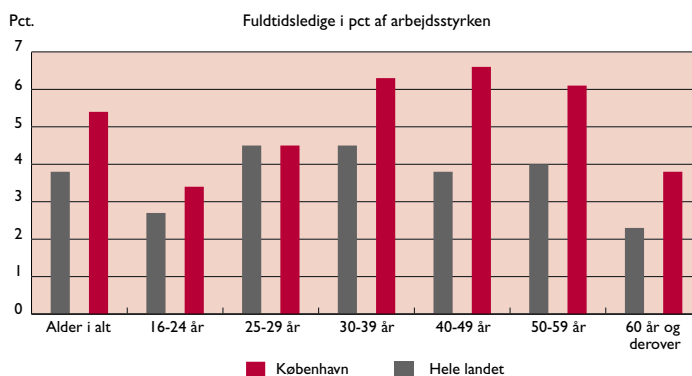
Kilde: Danmarks Statistik

På landsplan er ledigheden størst for unge mellem 25 og 39 år. Denne gruppe havde ifølge senest opgørelse fra juni 2010 en

ledighedsprocent på 4,5 pct. Den laveste ledighed findes blandt personer på 60 år og derover med en ledighed på 2,3 pct.

I København findes den største ledighed i blandt de 30-49-årige. De 40-49-årige havde i juni 2010 den højeste ledighed på 6,6 pct. mens tallet for gruppen mellem 30 og 39 år var 6,3 pct. De 25-29-åriges ledighed i København var 4,5 pct. og dermed det samme som på landsplan.

Figur 2. Ledigheden i Københavns Kommune og hele landet fordelt på aldersgrupper, juni 2010



Kilde: Danmarks Statistik

## Den offentlige saldo forværret

Den offentlige saldo er siden 2008 forværret fra et overskud på 60 mia. kr. til et forventet underskud i 2010 på 88 mia. kr. og i 2011 på forventet 79 mia. kr. Det store underskud betyder, at Danmark ikke længere lever op til kravene i EU's Vækst- og Stabilitetspagt. På den baggrund har regeringen bebudet, at der de kommende tre år ikke må ske en stigning i de offentlige udgifter. Det har blandt andet ført til en økonomisk stramning for kommunerne i økonomiaftalen for 2011.

## ØKONOMIAFTALEN FOR 2011 OG DENS BETYDNING FOR KØBENHAVNS KOMMUNE

Københavns Kommune er som medlem af KL omfattet af den aftale om kommunernes økonomi i 2011 som KL indgik med regeringen den 12. juni 2010.

Aftalen indebærer, at styringen af kommunernes driftsudgifter strammes yderligere. Nogle af de centrale elementer i aftalen er nulvækst i kommunernes serviceudgifter og skrappe sanktioner, hvis kommunerne overtræder den indgåede aftale. Økonomiaftalen giver mulighed for at fortsætte en højt niveau for anlægsinvesteringer og så lægger den op til bedre styring af udgifterne til specialområderne.

## Nulvækst i serviceudgifter

I 2011 må kommunernes udgifter til service ikke overskride niveauet for 2010 reguleret for pris- og lønudviklingen, samt mer-

# DEL I: RAMMER OG FORUDSÆTNINGER FOR BUDGETFORSLAGET

opgaver. Det betyder, at Københavns Kommune hverken kompenseres for øgede serviceudgifter som følge af den demografiske udvikling eller for øgede udgifter til det specialiserede socialområde. Udgiftsstigninger på disse og andre områder skal derfor håndteres inden for kommunens nuværende serviceramme.

### Intet anlægsloft

Hvor der i 2010 blev aftalt finansiering til anlæg for 20 mia. kr. er anlægsniveauet i 2011 sænket til 15 mia. kr. ekskl. ældreboliger. Det svarer til niveauet i aftalen for 2009. I rammen på de 15 mia. er inkluderet 2 mia. kr. fra regeringens kvalitetsfond. Sænkning af anlægsniveauet i 2011 er et led i genopretningen af den offentlige økonomi, hvor regeringen mener, at der er behov for at tilpasse anlægsaktiviteten i kommunerne til et mere normalt leje.

Aftalen indeholder ikke et anlægsloft, hvorfor kommunerne gerne må investere mere end 15 mia. kr. til anlæg. For København betyder aftalen således, at kommunen kan fastholde de planlagte anlægsinvesteringer, som alene i 2011 indeholder bruttoanlægsudgifter for ca. 3 mia. kr.

Økonomaftalen har derudover bl.a. fokus på det specialiserede socialområde, specialundervisning, overførselsindkomsterne, madordninger i dagtilbud og hjælp til økonomisk trængte kommuner.

### Opbremsning i udgifter til det specialiserede socialområde

I Københavns Kommune har udgifterne til det specialiserede socialområde været stigende de senere år. I regnskab 2009 udgjorde udgifterne knapt 4 mia. kr. (2011 p/l) eksklusiv refusion. I forhold hertil er kommunens udgifter til området steget med 208 mio. kr. i det korrigerede budget for 2010 og de forventes at stige yderligere i 2011. Denne tendens gør sig gældende over hele landet.

I økonomaftalen er der aftalt en række initiativer der skal bidrage til opbremsning af udgifterne på det specialiserede socialområde. De omfatter bl.a. forenkling af de sociale rammeaftaler og kommunal overtagelse af koordineringsansvaret samt understøttelse af kommunerne i rollen som købere. Desuden iværksættes en analyse af styringen af området, herunder den statslige regulering på området.

### Færre udgifter til specialundervisning

På linje med mange af landets øvrige kommuner er Københavns Kommunes udgifter til specialundervisning gennem de sidste år steget markant. Denne udvikling skyldes, at flere og flere børn udskilles til specialklasser og specialskoler. Fra 2006-2010 er udgifterne til specialundervisning i København steget med 43,4 pct., samtidig med at antallet af elever i specialtilbud kun er vokset med 6,8 pct. Det er især andelen af elever i de dyreste specialtilbud, som er steget markant de seneste år.

Regeringen og KL er i økonomaftalen enige om i fællesskab at arbejde for en omstilling i folkeskolen, således at den bliver mere inkluderende. Konkret indebærer det, at specialundervisning

afgrænses til kun at omfatte støtte i mindst 12 timer om ugen, at specialundervisning ikke skal kunne tildeles alene på baggrund af en diagnose samt at den anbringende kommune skal godkende specialundervisningstilbuddet i beliggenhedskommunen.

### Overførselsindkomster

Kommunernes udgifter til overførsler, herunder kontanthjælp, er steget kraftigt de seneste år. Kommunernes overførselsudgifter er omfattet af den såkaldte budgetgaranti, der indebærer, at staten kompenserer kommunerne under ét for stigende udgifter på de konjunkturfølsomme områder samt udgifter til førtidspension. Udgifterne ligger væsentligt over det budgetterede niveau, og kommunerne får med økonomaftalen en midtvejsregulering på 1,5 mia. kr. til dækning af de stigende overførselsudgifter i 2010. Midtvejsreguleringen dækker også kommunernes øgede udgifter til medfinansiering af sundhedsområdet.



Københavns Kommune har oplevet stigende udgifter til kontanthjælp, dog i mindre grad end på landsplan.

### Madordning i børnehaverne

I økonomaftalen for 2009 pålagde regeringen kommunerne at indføre en obligatorisk madordning i børnehaverne fra 1. januar 2010. Ordningen skulle finansieres gennem forhøjelse af forældrebetaling fra 25 til 30 pct. af bruttodriftsudgifterne. Det viste sig imidlertid, at det ikke var nok til at dække udgifterne til madordningerne. Kommunerne fik derfor i økonomaftalen for 2010 et tilskud på op til 400 mio. kr. til madordningen, der tildeles afhængigt af antallet af børnehavebørn, der får serveret frokost. Samtidig blev ordningen udskudt, så kommunerne først var forpligtede til at indføre madordningen fra 1. januar 2011, men kunne opnå tilskud allerede i 2010, hvis de indførte ordningen.

Efterfølgende besluttede Folketinget at gøre ordningen mere fleksibel, så forældrene får mulighed for at fravælge frokostmåltidet for den enkelte daginstitution. Samtidig indføres en særskilt

# DEL I: RAMMER OG FORUDSÆTNINGER FOR BUDGETFORSLAGET

betaling for frokosten, mens den maksimale egenbetaling for en daginstitutionspads igen sættes ned fra 30 til 25 pct. af brutto-driftsudgifterne. Oven i dette udskydes fristen for kommunens levering af en frokostordning til august 2011. Kommunerne er således ikke forpligtet til at tilbyde frokost i daginstitutionerne før denne dato. Med økonomiaftalen for 2011 løftes bloktilskuddet permanent med 400 mio. kr.

Københavns Kommune har fra 1. januar 2010 indført obligatoriske sunde madordninger i alle daginstitutioner. Som følge af lovændringen om en mere fleksibel madordning, får forældrene ultimo 2010 mulighed for at fravælge frokostmåltidet for den enkelte institution. Det vil i givet fald være fra 1. juli 2011.

### Hjælp til økonomisk trængte kommuner

Flere af landets kommuner oplever vanskeligheder med at få budgetterne til at hænge sammen og har på den baggrund krævet, at der igen i økonomiaftalen for 2011 blev ydet støtte til vanskeligt stillede kommuner. KL og regeringen er i aftalen enige om at imødekomme et mindre antal kommuner. I økonomiaftalen er der således afsat en ramme for skattestigninger i udvalgte kommuner på 300 mio. kr. I 2010 var der en ramme for skattestigninger på 500 mio. kr. Derudover forhøjes puljen til vanskeligt stillede kommuner, i lighed med i 2010, fra 180 mio. kr. til 500 mio. kr. Begge tiltag omfordeler beløb fra det samlede bloktilskud til udvalgte kommuner, der er i en vanskelig økonomisk situation.

Københavns Kommune bidrager i 2011 med 46 mio. kr. i bloktilskud som følge af disse to ordninger.

### Justerede rammer for aftalesystemet

Økonomiaftalen for 2011 indeholder en række ændringer af aftalesystemet så der bliver skrappe sanktioner ved manglende aftaleoverholdelse.

For det første vil 3 mia. kr. ud af balancetilskuddet i 2011 være betinget af, at kommunerne overholder aftalerne både vedrørende budget og regnskab. I 2009 og 2010 var der et betinget balancetilskud på 1 mia. kr. og det gjaldt alene i forhold til budget. For København indebærer stramningen, at kommunen kan miste bloktilskud i 2011 og 2012, hvis kommunerne under ét ikke overholder aftalen om nulvækst i serviceudgifterne i henholdsvis budget og regnskab 2011. Sanktionen er kollektiv og vil derfor også ramme København selvom København holder nulvæksten.

For det andet forlænger regeringen den individuelle modregning i bloktilskuddet fra to til fire år for kommuner, der hæver skatten over aftalt niveau. Bortset fra skattepuljen på 300 mio. kr., videreføres regeringens skattestop med aftalen. Det betyder, at kommunerne under ét, skal holde skatten i ro. For at fremme incitamentet til skattnedsættelser vil der ske en justering af lovgivningen, således at kommuner der sænker skatten efter 2010 frit vil kunne hæve den til skattniveauet i 2010 igen på et senere tidspunkt.

For det tredje indføres der lovpligtige halvårsregnskaber som led i en tættere overvågning af budgetoverholdelse. Dette er en konsekvens af kommunernes regnskabsresultat for 2009, som viste store budgetoverskridelser og at kommunerne dermed ikke levede op til økonomiaftalen for 2009.

### Statens bidrag til kommunernes effektivisering i 2011

Gensidighedsaftalen fra 2009 om effektivisering i kommunerne på 5 mia. kr. frem mod 2013 bliver bekræftet i økonomiaftalen for 2011. Kommunerne skal ved egen indsats frigøre halvdelen af ressourcerne, mens regeringen skal frigøre den anden halvdel gennem konkrete statslige initiativer med betydning for den kommunale økonomi. KL og regeringen er blevet enige om et samlet potentiale i regeringens afbureaukratiseringstiltag på 0,6 mia. kr. i 2011. Tiltagene indebærer dels afbureaukratisering på især børneområdet, men også yderligere digitaliseringsforslag samt besparelser på indkøb. Københavns Kommunes andel heraf udgør 58,2 mio. kr. På baggrund af erfaringerne med regeringens tiltag for 2010 skønnes det realiserede potentiale i regeringens forslag at blive mindre.

*Aftalen om kommunernes økonomi for 2011 er optrykt som bilag.*

### EFFEKTIVISERINGSSTRATEGI 2011

Et målrettet arbejde med effektiviseringer er forudsætning for, at Københavns Kommune kan imødegå de eksisterende og kommende økonomiske udfordringer. Det gælder f.eks., at Københavns Kommunes økonomi er underlagt stramme økonomiske rammer med nulvækst i serviceudgifterne, samtidig med at kommunen har udgiftspres på socialområdet og som følge af en kraftig befolkningstilvækst.

Borgerrepræsentationen besluttede i forbindelse med vedtagelsen af budget 2010 at fortsætte arbejdet med effektiviseringer i Københavns Kommune. Effektiviseringsstrategi 2011 indebærer bl.a. en analyse af kommunens enhedspriser på de udgiftstunge områder, samt en lang række forslag til effektiviseringer og omprioriteringer inden for hver forvaltning og på tværs af kommunens syv forvaltninger.

Med effektiviseringsstrategien fastholdes de tidligere års fokus på at frigøre økonomi til nye aktiviteter. Dette er i tråd med økonomiaftalen for 2009 mellem KL og regeringen, der indebærer, at kommunerne samlet skal omstille aktiviteter fra administration til borgernær service, svarende til 1 mia. kr. i 2009, 2 mia. kr. i 2010, stigende til 5 mia. kr. i 2013.

Økonomiudvalget besluttede i januar 2010, at alle forvaltninger skal bidrage med effektiviseringsforslag på eget område for et samlet beløb på 200 mio. kr. Desuden blev det besluttet, at der til budget 2011 skal udarbejdes en række tværgående effektiviseringsforslag som vedrører kommunens administration. Disse forslag har et samlet potentiale på 50 mio. kr. og omhandler bl.a. bedre indkøbsaftaler samt nedbringelse af kommunens udgifter til it-systemer.

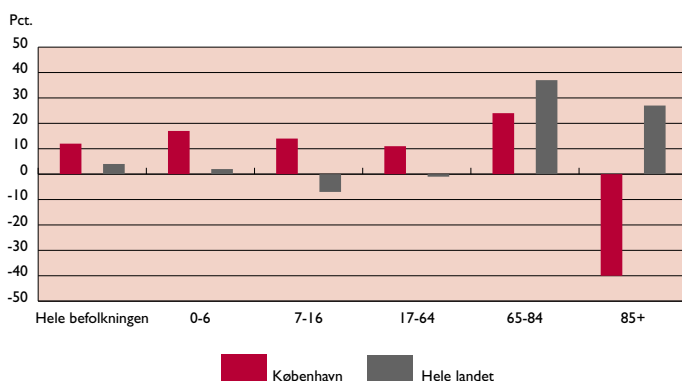
# DEL I: RAMMER OG FORUDSÆTNINGER FOR BUDGETFORSLAGET

Behandlingen af de konkrete effektiviseringsforslag sker som led i forhandlingerne om budget 2011.

## DEN DEMOGRAFISKE UDVIKLING I KØBENHAVN

København oplever i disse år en befolkningsvækst uden sidestykke i nyere tid. Befolkningsvæksten vil fortsætte, så der i 2025 vil være 60.000 flere københavnere end i dag, ca. 592.000. Den demografiske udvikling i Københavns Kommune afviger væsentligt fra landet som helhed. København vil således frem til 2025 opleve en stigning i indbyggertallet på ca. 12 pct. mens landet som helhed forventes at få en befolkningstilvækst på ca. 4 pct.

**Figur 3. Prognose for demografisk udvikling i 2025 for Københavns Kommune og hele landet, aldersfordelt**



Kilde: Egne beregninger på baggrund af Danmarks Statistik og Københavns Kommune

Forskellene bliver særligt tydelige når der ses på de enkelte aldersgrupper. I perioden 2010-2025 vil antallet af 0-6-årige stige med 17 pct. i Københavns Kommune, mens det i hele landet vil stige med 2 pct.

For børnene i skolealderen er udviklingen i København modsatrettet i forhold til landet som helhed. Frem til 2025 vil der komme 14 pct. flere 7-16-årige i København, mens denne gruppe bliver 7 pct. mindre i hele landet.

Ser man på antallet af indbyggere i den arbejdsdygtige alder, vil København opleve en stigning på 11 pct. af de 17-64-årige frem til 2025, mens hele landet vil opleve et fald på 1 pct.

De helt store bevægelser findes blandt de ældre indbyggere. Antallet af 65-84-årige vil således frem til 2025 stige med 24 pct. i København, mens det vil stige med hele 37 pct. i hele landet. Ser man på gruppen af indbyggere på 85 år eller derover vil København opleve et markant fald på 40 pct., mens hele landet vil opleve en stigning på 27 pct.

Den demografiske udvikling har stor betydning for kommunernes økonomi. Både indtægter og udgifter påvirkes, idet et stigende antal børn, unge og ældre vil medføre øgede udgifter til børne-

pasning, skoler og ældrepleje, mens et stigende antal indbyggere i den arbejdsdygtige alder vil medføre øgede skatteindtægter. Modsat vil der være færre udgifter, hvis antallet af børn, unge og ældre falder, og lavere indtægter, hvis antallet af indbyggere i den arbejdsdygtige alder reduceres.

## FOKUS PÅ BØRNEOMRÅDET

De stigende børnetal vidner om, at København tiltrækker og fastholder børnefamilierne. Det er en positiv udvikling og det er derfor vigtigt, at Københavns Kommune fortsat skaber gode rammer for et godt børne- og familieliv.

Københavns Kommune arbejder i flere henseender på at tilpasse udbuddet til den stigende efterspørgsel på daginstitutionsområdet. Det sker blandt andet ved en løbende tilpasning af budgettet på børneområdet, så der tilføres ekstra ressourcer svarende til det stigende antal børn. Desuden arbejder kommunen målrettet på at øge antallet af daginstitutionspladser for at sikre, at københavnere kan få passet deres børn tæt på hjemmet.

I budget 2010 blev der afsat midler til mere end 2.000 institutionspladser. I foråret 2010 har Borgerrepræsentationen vedtaget planen 'Kickstart København', som finansierer yderligere 661 institutionspladser i perioden 2010-2013.



Københavns Kommune er blandt de kommuner i landet, som har de højeste udgifter til børnepasning. Med budgetaftalen for 2010 besluttede Borgerrepræsentationen på den baggrund at igangsætte en enhedsprisanalyse. Udover børnepasningsområdet omhandler analysen ældreområdet og socialområdet, jf. nedenfor. Analysen er gennemført af Økonomiforvaltningen med inddragelse af Børne- og Ungdomsforvaltningen, Socialforvaltningen og Sundheds- og Omsorgsforvaltningen. Resultatet af analysen blev forelagt Økonomiudvalget i juni 2010.

### Analyse af enhedspriserne på børneområdet

I analysen af enhedspriserne på børneområdet sammenlignes udgiftsstrukturen i København og udvalgte kommuner, som har



## GENERELLE BEMÆRKNINGER

# DEL I: RAMMER OG FORUDSÆTNINGER FOR BUDGETFORSLAGET

samme strukturelle rammevilkår som Københavns Kommune. Det gælder f.eks. andel tosprogede, uddannelses- og boligforhold, beskatningsgrundlag mv. Udgiftsforskellene er dekomponeret og opdelt på forskellige årsagsfaktorer.

På dagpasningsområdet finder analysen, at Københavns udgifter er 540 mio. kr. højere end sammenlignelige kommuners udgifter efter, at der er korrigeret for højere husleje. Den primære årsag hertil er, at Københavns Kommune i gennemsnit har flere voksne pr. indskrevet barn i daginstitutionerne, jf. tabel 2.

**Tabel 2. Børn pr. voksen i daginstitutioner i Københavns Kommune og sammenligningskommuner**

Børn pr. voksen Regnskab 2008 (2010 p/l)	København	Gennemsnit for de øvrige kommuner*
Vuggestuebørn (0-2)	3,0	3,4
Børnehalebørn (3-5)	4,6	6,1

\* Sammenligningskommunerne er Frederiksberg, Rødovre, Hvidovre, Århus og Odense.

En del af forklaringen på, at der er færre børn pr. voksen i Københavns Kommune er, at København har mange små institutioner. På de store daginstitutioner i København er der omtrent samme barn/voksen ratio og enhedsudgifter som tilsvarende institutioner i Århus Kommune.

De mange små institutioner betyder også, at der bruges flere penge på administration og ledelse i Københavns Kommune. De små institutioner med mindre end 50 børn tildeles flere midler til ledelse og administration end store institutioner.

Endelig kan en del af de højere udgifter forklares ved, at København har en del udflytterinstitutioner, som får ekstra tillæg.

På skoleområdet viser analysen, at Københavns Kommune har højere udgifter til skoleområdet som følge af højere lønninger og flere undervisningstimer. Samtidig har København 9,4 elever pr. lærer, hvor de sammenlignelige kommuner har 9,9 elever pr. lærer. Korrigeres tallene for andelen af tosprogede børn i skolen, er Københavns Kommunes skoler ikke dyrere end de andre kommuner. Hvor de sammenlignelige kommuner har 23 pct. elever af udenlandsk herkomst er andelen 31 pct. i København.

### Analyse af enhedspriserne på ældre- og socialområdet

Som nævnt omhandler enhedsprisanalysen også ældre- og socialområdet. På socialområdet viser analysen, at København budgetterer med færre udgifter til voksne handicappede end sammenlignelige kommuner. Mens de sammenlignelige kommuner i højere grad anvender bostøtte og midlertidige botilbud,

bruger København primært ressourcerne til længerevarende botilbud til handicappede, psykisk syge og andre udsatte grupper. Endelig viser analysen, at København har ca. 20 pct. højere udgifter til udsatte børn og unge end 6-byerne. De anvendes primært til døgninstitutioner.



På ældreområdet indikerer analyserne, at Socialforvaltningens gennemsnitlige timepriser til hjemmepleje er 15 kr. højere end Sundheds- og Omsorgsforvaltningens. En prisforskel på i alt 6 mio. kr. Samtidig viser analysen, at København har højere udgifter til institutionsbaseret ældrepleje og at det bl.a. skyldes et højere serviceniveau og en bredere tilbudsvifte. En anden væsentlig forklaring på udgiftsforskellene er et højere udgiftsbehov på ældreområdet, idet København har flere enlige ældre og at en høj andel af de 65+ årige er over 80 år.

## BESKÆFTIGELSEN I KØBENHAVN STYRKES

Den økonomiske krise ser ud til at være aftagende, men ledigheden forventes at stige yderligere i 2010 og 2011. Det rammer særligt de unge københavnere. Borgerrepræsentationen vedtog på den baggrund i marts 2010 Københavns 'Ungejobpakke', som skal sikre, at København ikke taber en generation på gulvet.

Ungejobpakken indebærer, at der oprettes 500 ekstra praktikpladser i kommunen i 2010-2013. Heraf oprettes 226 allerede i 2010 bl.a. til pædagogiske assistentelever, kontorelever og SOSU-hjælpelever. Derudover vil Københavns Kommune fremover stille krav til kommunens leverandører om at øge antallet af praktikpladser gennem sociale klausuler. Desuden indebærer pakken, at Københavns Kommune opretter 1.400 ekstra løntilskudspladser i 2010 i forhold til 2009. Mindst 200 af løntilskudspladserne forventes at blive besat af ledige med anden etnisk baggrund end dansk.

### København investerer sig ud af krisen

Investeringer bidrager til at skabe vækst og beskæftigelse i en tid, hvor den økonomiske udvikling er svag. På den baggrund vedtog Borgerrepræsentationen aftalen om 'Kickstart Køben-

# DEL I: RAMMER OG FORUDSÆTNINGER FOR BUDGETFORSLAGET

havn' i maj 2010. Med aftalen forøges Københavns Kommunes i forvejen høje anlægsniveau yderligere. I 2010 bygger Københavns Kommune således for ca. 4 mia. kr. I august 2010 var kommunen i gang med 398 anlægsprojekter rundt omkring i København og yderligere 276 projekter er planlagt i de kommende år.

I perioden 2010-2014 har Københavns Kommune et samlet anlægsbudget på mere end 11 mia. kr. Det vil skabe ca. 11.000 jobs i bygge- og anlægsbranchen. Blandt byggeprojekterne er flere daginstitutioner for 1,2 mia. kr. i 2010-2014 og udvidelse af skoler samt etablering af nye skoler i bl.a. Ørestad City og Sydhavnen for i alt 1,9 mia. kr. Også byens infrastruktur bliver forbedret. Der investeres 3,9 mia. kr. i bedre trafikale forhold og ca. 200 mio. kr. i bedre cykelforhold. Derudover vil flere af Københavns parker og pladser få et ansigtsløft for i alt 525 mio. kr. Derudover er der afsat 1,25 mia. kr. til byfornyelse af ældre boligbyggeri, gårdanlæg og områdefornyelse.

På kommunens hjemmeside har borgerne mulighed for at se, hvor i byen der bygges og hvornår de forskellige byggerier ventes at stå færdige.

Med vedtagelsen af 'Kickstart København' har Borgerrepræsentationen desuden skabt rammerne for store investeringer i Københavns Universitets Nørre Campus og Rigshospitalet, som i de kommende år skal udbygges for mere end 5 mia. kr. Det vil bidrage til beskæftigelsen med yderligere ca. 5.000 jobs.

## BUDGETFORSLAGETS FORUDSÆTNINGER

**Budgetforslaget for 2011 bygger på følgende forudsætninger:**

- En uændret skatteprocent på 23,8 pct.
- En uændret grundskyldspromille på 34, som er den maksimale sats.
- Beslutninger truffet af Borgerrepræsentationen
- Gældsafdrag på 202,2 mio. kr.
- Statstilskud og udligning i overensstemmelse med økonomaftalen mellem KL og regeringen, herunder det betingede statstilskud indarbejdet, da det forudsættes at aftalen overholdes.
- En udisponeret serviceudgiftspulje på knap 215,7 mio. kr.
- En udisponeret anlægspulje på ca. 633,4 mio. kr. for perioden 2011-2014.

De to udisponerede puljer vil tilsammen udtrykke forskellen på de forventede indtægter og de forventede udgifter i budgetforslag 2011.

**Udover disse to puljer er følgende puljer i budgetforslag 2011 endnu ikke udmøntet:**

- To puljer til uforudsete udgifter på henholdsvis 60,8 mio. kr. på drift og 27,0 mio. kr. på anlæg.
- En investeringspulje på 50 mio. kr. på anlæg til investeringer i forbindelse med effektiviseringsstrategien.
- En DUT-pulje på 53,4 mio. kr. på drift, -0,5 mio. kr. på anlæg og 20,4 mio. kr. på efterspørgselsstyrede overførsler.



# DEL 2: UDFORDRINGER OG INITIATIVER I KØBENHAVNS KOMMUNE

Denne del omhandler den såkaldte københavnerfortælling, der omfatter Københavns rolle som vækstmotor for hele landet, byens styrker og svagheder i den henseende, samt aktuelle og fremadrettede initiativer for at styrke vækst, tryghed og livskvalitet i København.

## KØBENHAVN ER DANMARKS VÆKSTMOTOR

Danmarks velstand er afhængig af en stærk hovedstad. Det fastslog den økonomiske samarbejdsorganisation OECD i 2009 i en rapport om hovedstadsområdets konkurrenceevne. Rapporten viser, at den økonomiske udvikling i København og hovedstadsområdet har afgørende betydning for hele Danmarks vækst og økonomi:

- Omkring halvdelen af Danmarks bruttonationalprodukt (BNP) skabes i hovedstadsområdet
- 75 procent af samtlige nye job i Danmark i de seneste 10 år er skabt i hovedstadsområdet
- 80 procent af Danmarks højteknologiske virksomheder og 70 procent af den private forskning og udvikling findes i hovedstadsregionen.

Samtidig viser OECD's rapport, at 100 nye job i hovedstaden indirekte skaber 20 nye job i resten af landet.

At København fungerer som Danmarks vækstmotor ligger i naturlig forlængelse af en international tendens til, at både mennesker og virksomheder søger mod storbyerne. I kampen for at tiltrække private virksomheder og investeringer er København således i konkurrence med andre storbyer som Stockholm, Hamburg og London - ikke med andre danske byer.

Et håndgribeligt bevis på dette er, at 35 procent af de virksomheder som Copenhagen Capacity fik trukket til København i 2009 havde Stockholm, Malmø eller andre svenske byer som alternativ. Andre virksomheder nævnte London, Berlin, Oslo, Amsterdam, Helsingborg og storbyer i USA som alternativ. Ingen virksomheder nævnte andre danske byer som alternativ til placering i København.

Udenlandske investeringer kræver blandt andet en veludbygget infrastruktur, højtuddannet arbejdskraft og adgang til markedet. Disse forhold findes bedst i hovedstadsområdet og derfor søger mennesker og virksomheder hertil.

### Mangfoldighed, miljø og livskvalitet er Københavns styrker

København er en populær by. De sidste år er København vokset med 10.000 indbyggere årligt. Den aktuelle befolkningsvækst er ikke set større siden 1940'erne og prognoserne viser, at befolkningsvæksten vil fortsætte. Derfor er der behov for at skabe rammer for 60.000 nye københavnere frem mod 2025.

Også udlandet har for alvor fået øje på København de senere år.

Magasinet Monocle udpegede i 2008 København som verdens bedste by at leve i. I 2010 lå København på andenpladsen. Monocle frem-

hæver blandt andet Københavns mange muligheder for at opleve design og arkitektur af international klasse, de rekreative grønne områder og havnebadene samt de mange restauranter med michelinstjerner.

København blev i 2009 kåret som verdens bedste cykelby af online-magasinet TreeHugger. Opmærksomheden om de gode forhold for cyklister, og de miljø- og sundhedsmæssige gevinster heraf, har skabt grobund for såkaldt Copenhagenizing af New York og andre storbyer rundt om i verden. Inspireret af København indretter de bedre forhold for bløde trafikanter og skaber rammer for trygge ophold og oplevelser i byrummet.

Endelig kårede virksomheden Siemens i 2009 København som Europas grønneste storby. København klarer sig godt på miljøområdet sammenlignet med andre storbyer. CO-2 udslippet er reduceret med 25 procent de seneste 15 år, blandt andet via fjernvarme. København har samtidig en god affaldshåndtering, høj vandkvalitet og et lavt vandforbrug.



København har således klare styrkepositioner på områderne mangfoldighed, miljø og livskvalitet. Disse områder skal fortsat understøttes og udvikles for at fastholde Københavns position i den internationale konkurrence om at tiltrække arbejdskraft og investeringer. Men det kan ikke stå alene i indsatsen for at skabe vækst og velstand.

### Svaghederne er vækst, beskæftigelse og tryghed

Samtidig med, at OECD dokumenterede, at København og hovedstadsområdet spiller en afgørende rolle for hele landets velstand, fastslog OECD, at hovedstaden klarer sig relativt dårligt i sammenligning med andre storbyer. Det koster både København og Danmark dyrt.

Sammenlignelige storbyer som for eksempel Stockholm, Helsingfors og Oslo har således højere vækst, højere BNP pr. indbygger og højere uddannelsesniveau end København. Samtidig er virksomhedernes evne til at skabe innovation og nye produkter ikke gode nok internationalt set. Særligt samarbej-

# DEL 2: UDFORDRINGER OG INITIATIVER I KØBENHAVNS KOMMUNE

det mellem forskning og erhverv halter. København er heller ikke god nok til at tiltrække og fastholde talenter fra udlandet. København sakker altså bagud i den internationale konkurrence.

I perioden 1995-2005 var væksten i hovedstaden på 2 procent og således langt under for eksempel Stockholm, der havde en vækst på 4,5 procent. Havde København haft samme vækst som Stockholm i perioden, ville Danmarks BNP i dag være 110 mia. kr. højere. Den i international sammenhæng svage økonomiske udvikling i hovedstaden betyder altså, at der er færre midler til service og velfærd til borgerne end der kunne være. Og det gælder både for København og resten af landet, for en stærkere vækst i København vil gøre hele Danmark rigere.

Derfor er der behov for at styrke rammerne for økonomisk vækst og udvikling i hovedstaden.

Der er samtidig behov for en stærk og vedholdende indsats for at sikre København som en tryk by at bo og færdes i. København er generelt en sikker by at leve i, men de senere års banderelaterede uroligheder udgør en trussel mod københavnernes sikkerhed og tryghed. Visse områder i København har markant flere problemer med kriminalitet og mange socialt udsatte beboere end resten af byen.

## INITIATIVER FOR AT STYRKE VÆKST, TRYGHED OG LIVSKVALITET I KØBENHAVN

Københavns Kommune tog i 2010 en række initiativer for at styrke både vækst og beskæftigelse i hovedstaden. De to aftaler 'Kickstart København' og 'Ungejobpakken', som er omtalt ovenfor, bidrager til at sætte yderligere skub i den økonomiske udvikling og få flere københavnere i arbejde nu og i de kommende år.

### Metropol for grøn vækst og livskvalitet

På den lidt længere bane er det Københavns Kommunes vision, at hovedstaden skal være en international metropol for grøn vækst og livskvalitet. Det fremgår af planstrategien for den kommende kommuneplan, der er i offentlig høring fra 15. august til 18. oktober 2010. 'Planstrategi 2010 – Grøn vækst og livskvalitet' viser vejen til fremtidens København. Den præsenterer de overordnede mål og indsatser for de kommende års byudvikling i København.

### Investeringer i kommunale kerneydelser

Frem mod 2025 er der behov for at skabe rammer for og plads til 60.000 nye københavnere. Det kræver massive investeringer i de kommunale kerneydelser som børnepasning, skoler og fritidstilbud.


De kommende år åbnes tusindvis af nye daginstitutioner, ligesom der etableres nye skoler og eksisterende skoler udvides. Samtidig skal der udvikles nye kultur- og idrætsfaciliteter til at ramme både de traditionelle og fremtidige brugere.

### Grøn vækst

København vil være verdens miljømetropol, der kombinerer en

miljømæssig bæredygtig udvikling med økonomisk vækst. København skal være CO2-neutral i 2025.

Københavns Kommune vil igangsætte en række initiativer under overskriften "Grøn vækstpakke", der vil gøre byen til et laboratorium for grønne løsninger. Formålet er at opbygge partnerskaber med vidensinstitutioner og virksomheder om grønne løsninger og



investeringer til København. Dette vil bidrage til vækst og nye job, samtidig med at Københavns klimamål opfyldes. Det er initiativer indenfor områder som integrerede og smarte energisystemer, lavenergiforsyning i byudviklingsområderne, infrastruktur for el-biler m.v.

Det stigende behov for mobilitet i København skal imødekommes med grønne transportformer. Via Bynet 2018 arbejder Københavns Kommune for at binde busser, Metro og S-tog bedre sammen i et effektivt kollektivt transportsystem. Når Metrocityringen er etableret vil 85 procent af alle arbejdspladser og boliger i København ligge mindre end 600 meter fra en station. København er og skal fortsætte med at være verdens bedste cykelby. Der skal bl.a. udbygges pendlerruter på tværs af kommunegrænsen.

### Fokuseret byudvikling

Der skal opføres 25.000 nye boliger frem mod 2025. På den baggrund udarbejdes årlige handlingsplaner for fem store byudviklingsprojekter i Ørestad, Nordhavnen, Sydhavnen, Valby og Carlsberg. Handlingsplanerne vil skabe investorsikkerhed for både offentlige og private investeringer, og er samtidig en invitation til grundejere, investorer og developere om at følge op med private investeringer i Københavns store byudviklingsområder.

Hvert område vil have sit særkende, der appellerer til forskellige befolkningsgrupper og virksomheder. Carlsberg bliver en bydel fyldt med kunst og kultur. Ørestad bliver bygget færdigt som stedet, hvor børn og business trives. Sydhavn er vandets by, Valby er bydelen for bevægelse og Nordhavn bliver et grønt laboratorium for bæredygtig byudvikling i løbet af de næste mange år.

# DEL 2: UDFORDRINGER OG INITIATIVER I KØBENHAVNS KOMMUNE

Oven i dette udarbejdes der plangrundlag for udvidelse af Panum instituttet, Rigshospitalet, Niels Bohr Science Park og Det Farmaceutiske fakultet. Dette skal være med til at udvikle området omkring Nørre Campus så det bliver en international vidensbydel for naturvidenskab og sundhed. Københavns Kommune vil i den forbindelse tage initiativ til et partnerskab med Københavns Universitet, der skal øge samarbejdet mellem virksomheder, universitetet og byen, når Nørre Campus står færdigt.



### Flere arbejdspladser

De kommende års massive investeringer i daginstitutioner, skoler, kultur- og fritidstilbud, boliger og infrastruktur skaber beskæftigelse til mange tusinde i bygge- og anlægsbranchen. Som nævnt tidligere er Københavns Kommunes anlægsbudget i perioden 2010-2014 på mere end 11 mia. kr., hvilket alene vil skabe ca. 11.000 job.

Københavns Kommune vil derudover skabe rammer for, at flere servicevirksomheder, der de sidste 10-15 år har oplevet en kraftig vækst, kan etablere sig i byen, ved at give erhvervs- og industriområderne et serviceeftersyn.

Der skal sættes yderligere ind for at tiltrække og fastholde udenlandske forskere og studerende, bl.a. ved en indsats, der sikrer en bedre integration af dem og ved at bistå med implementeringen



af de nye muligheder for ungdoms- og forskerboliger ved universiteterne. Derudover vil der blive udviklet rådgivningstilbud til vidensbaserede iværksættere i det kommende campusområde Nørre Campus.

### Sikkerhed, tryghed og velfærd

København er blevet en tryggere by. Men tryghedsindekset for 2010, der sammenholder politiets kriminalstatistik med københavnernes oplevelse af tryghed, viser, at utryghed og kriminalitet fortsat er meget ulige fordelt. Der er boligområder rundt om i byen, som oplever alvorlige problemer med kriminalitet og utryghed.

Den bandekonflikt, som i perioder har grebet voldsomt ind i københavnernes hverdag, har været med til at stille skarpt på de unge, der har svært ved at finde deres plads i samfundet, som mangler uddannelse og job, og som derfor desværre tiltrækkes af den livsstil, som banderne tilbyder. Københavns Politi oplyser, at stort set ingen unge under 18 år er pågrebet i forbindelse med banderelateret kriminalitet. Men det står klart, at der er behov for en indsats for de 18-25-årige, hvis vi skal bryde fødekæden til bandemiljøerne.

Indsatsen for at skabe øget tryghed for københavnernes er styrket markant i 2010. Der er i Økonomiforvaltningen oprettet et Center for Sikker By, som skal sikre overblik og koordination mellem forvaltningerne og de eksterne aktører på området som politiet og frivillige organisationer.

Med programmet 'Sikker By – mindre kriminalitet, mere tryghed' har kommunens syv forvaltninger fastlagt fælles mål for det kriminalpræventive og tryghedsskabende arbejde i København. Via et fokus på seks tværgående indsatsområder fortsættes det arbejde, Københavns Kommune allerede har sat i gang, samtidig med, at kommunen etablerer en række helt nye tiltag for at støtte udsatte unge over 18 år og tilbyde målrettet hjælp til at forlade kriminelle miljøer.

Visionen er en tryk, attraktiv og mangfoldig storby med plads til

# DEL 2: UDFORDRINGER OG INITIATIVER I KØBENHAVNS KOMMUNE

erhvervsliv, børnefamilier og et blomstrende kulturliv. Derfor vil Københavns Kommune fremadrettet arbejde sammen med forældre i byen og tage tidligt ansvar for udsatte børn og unge, så de får en god start på livet uden kriminalitet. Kommunen vil sikre individuelt tilpassede uddannelses- og beskæftigelsesforløb for udsatte børn og unge, og skabe rammer for et attraktivt fritidsliv, der kan rumme alle byens børn og give dem en meningsfuld fritid. Der skal tages hånd om kommunens medarbejderes tryghed i byrummet, og kommunens medarbejdere skal være til stede lokalt for at drøfte og udvikle trygheden i tæt samarbejde med de lokale kræfter.

For at nå målet skal Københavns Kommune være en stærk og engageret samarbejdspartner for Københavns Politi og for byens mange lokale og frivillige kræfter. Kommunen skal til stadighed have fokus på evaluering og effekt, så vores arbejde udvikles og der skabes løsninger til københavnernes behov.

### København som drivkraft i regionen


Københavns Kommune vil skabe merværdi for Øresundsregionen ved at være drivkraft for grøn vækst og beskæftigelse. Aktørerne i Øresundsregionen – Region Hovedstaden, Malmø, Skåne, Region

Sjælland m.fl. – skal knyttes tættere sammen for at sikre bedre udnyttelse af investeringer og indgå i projekter med EU- og national finansiering, som kan styrke vækst og beskæftigelse i hele region

Københavns Kommune vil samarbejde med regeringen, Wonderful Copenhagen, Copenhagen Capacity og andre relevante aktører om at sikre opbakning til en fokuseret strategi for tiltrækning af events til Øresundsregionen. Kommunen vil derudover arbejde på, at der bliver truffet en beslutning om evt. at afholde EXPO i Nordhavn.

Øresundsregionens eksterne tilgængelighed skal styrkes. Togforbindelsen til Vestdanmark, Oslo/Göteborg og Hamburg skal udbygges. Københavns Kommune vil indgå i et samarbejde med Hamburg og andre relevante aktører om Femern Bælt forbindelsen. Derudover vil arbejdet med at styrke Københavns Lufthavns position, som er påbegyndt med 'Copenhagen Connected', blive videreført.

Københavns Kommune vil i samarbejde med Øresundsuniversitet sikre, at etableringen af forskningsanlægget European Spallation Source (ESS) til 7,5 mia. får den maksimale effekt for beskæftigelse



# BUDGETTERINGSFORUDSÆTNINGER

Budgetforslag 2011 bygger på en række forudsætninger angående udviklingen i priser og lønninger.

### Lønforudsætninger

I budgetforslaget for 2011 er den samlede lønudvikling fra 2010 til 2011, i overensstemmelse med den økonomiske aftale mellem regeringen og kommunerne (KL), forudsat at være på 0,34 pct.

### Prisforudsætninger

Der er i budgetforslaget forudsat en prisstigning fra 2010 til 2011 på 1,86 pct., baseret på den prisstigning, der indgår i den økonomiske aftale mellem regeringen og kommunerne (KL).

På baggrund af Finansministeriets foreløbige vurdering er satsreguleringsprocenten fastsat til 1,9 pct. Den endelige satsreguleringsprocent ventes at foreligge ultimo august 2010.

### Overslagsårene

I budgetoverslagsårene er pris- og lønudviklingen fastsat til 2,0 pct.

Flerårsbudgettet hviler på en række forudsætninger om pris- og lønudviklingen, statens bloktilskud, renteniveauet samt indkomstskatter mv. Ændringer i disse forudsætninger vil have stor betydning for kommunens økonomiske balance i overslagsårene 2012-2014. Kommunen har kun i meget begrænset omfang mulighed for at påvirke disse forudsætninger, og prognosen for 2012-2014 er derfor forbundet med en vis usikkerhed.

Udvalgenes budgetbidrag er beregnet på baggrund af pris- og lønforudsætninger på hhv. 1,86 pct. og 0,34 pct.



## UDVALGENES BUDGETBIDRAG

	BUDGETFORSLAG 2011	BUDGET 2010
MIO. KR. (2011-PRISER)	NETTO	NETTO
Revisionen	20	20
Borgerrådgiveren	8	8
Beredskabskommissionen	241	243
Økonomiudvalget	-30.258	-29.139
Kultur- og Fritidsudvalget	789	-66
Børne- og Ungdomsudvalget	9.462	9.004
Sundheds- og Omsorgsudvalget	6.398	6.419
Socialudvalget	6.540	6.800
Teknik- og Miljøudvalget	1.604	1.824
Beskæftigelses- og Integrationsudvalget	5.196	4.886
<b>Københavns Kommune</b>	<b>0</b>	<b>0</b>



# INDLEDENDE TABELLER

## FLERÅRSOVERSIGT

### FLERÅRSBUDGET 2011-12

	2011			2012		
	Udgifter 1.000 kr.	Indtægter 1.000 kr.	Netto 1.000 kr.	Udgifter 1.000 kr.	Indtægter 1.000 kr.	Netto 1.000 kr.
<b>A. Driftsvirksomhed i alt inkl. Refusion</b>	<b>39.518</b>	<b>9.742</b>	<b>29.775</b>	<b>39.577</b>	<b>10.036</b>	<b>29.820</b>
0. Byudvikling, bolig- og miljøforanstaltninger	1.383	436	948	1.385	449	936
1. Forsyningsvirksomheder m.v.	630	630	0	631	649	-18
2. Transport og infrastruktur	916	669	247	917	689	228
3. Undervisning og kultur	4.061	190	3.871	4.067	196	3.871
4. Sundhedsområdet	1.754	4	1.749	1.756	5	1.752
5. Sociale opgaver og beskæftigelse	25.764	7.641	18.123	25.803	7.872	17.931
6. Fælles udgifter og administration m.v.	5.010	172	4.839	5.018	177	4.841
<b>B. Anlægsvirksomhed i alt</b>	<b>3.621</b>	<b>467</b>	<b>3.155</b>	<b>1.747</b>	<b>225</b>	<b>1.522</b>
0. Byudvikling, bolig- og miljøforanstaltninger	544	314	230	263	151	111
1. Forsyningsvirksomheder m.v.	4	0	4	2	0	2
2. Transport og infrastruktur	800	137	663	386	66	320
3. Undervisning og kultur	345	5	339	166	3	164
4. Sundhedsområdet	11	0	11	5	0	5
5. Sociale opgaver og beskæftigelse	1.008	9	1.000	487	4	482
6. Fælles udgifter og administration m.v.	909	2	907	439	1	438
<b>Pris- og lønstigning vedr. hovedkonto 0-6</b>	<b>0</b>	<b>0</b>	<b>0</b>	<b>1.197</b>	<b>297</b>	<b>908</b>
<b>C. Renter (hovedkonto 7)</b>	<b>197</b>	<b>265</b>	<b>-69</b>	<b>186</b>	<b>344</b>	<b>-159</b>
<b>D. Finansforskydninger</b>	<b>-983</b>	<b>2</b>	<b>-985</b>	<b>-312</b>	<b>2</b>	<b>-313</b>
<b>E. Afdrag på lån</b>	<b>202</b>	<b>0</b>	<b>202</b>	<b>202</b>	<b>0</b>	<b>202</b>
<b>A+B+C+D+E+p/l i alt</b>	<b>42.555</b>	<b>10.476</b>	<b>32.079</b>	<b>42.597</b>	<b>10.905</b>	<b>31.980</b>
<b>F. Finansiering</b>	<b>1.737</b>	<b>33.815</b>	<b>-32.079</b>	<b>1.747</b>	<b>34.840</b>	<b>-33.094</b>
8. Forskydninger i langfristet gæld (lånoptag)	0	0	0	0	0	0
7. Tilskud og udligning	1.408	9.059	-7.651	1.463	9.722	-8.260
7. Skatter	329	24.756	-24.428	284	25.118	-24.834
<b>BALANCE</b>	<b>44.291</b>	<b>44.291</b>	<b>0</b>	<b>44.344</b>	<b>45.745</b>	<b>-1.114</b>

# INDLEDENDE TABELLER

## FLERÅRSOVERSIGT

### FLERÅRSBUDGET 2013-14

	2012			2013		
	Udgifter 1.000 kr.	Indtægter 1.000 kr.	Netto 1.000 kr.	Udgifter 1.000 kr.	Indtægter 1.000 kr.	Netto 1.000 kr.
<b>A. Driftsvirksomhed i alt inkl. Refusion</b>	<b>39.514</b>	<b>9.741</b>	<b>29.772</b>	<b>39.705</b>	<b>9.788</b>	<b>29.916</b>
0. Byudvikling, bolig- og miljøforanstaltninger	1.383	436	947	1.390	438	952
1. Forsyningsvirksomheder m.v.	630	630	0	633	633	0
2. Transport og infrastruktur	916	669	247	920	672	248
3. Undervisning og kultur	4.060	190	3.870	4.080	191	3.889
4. Sundhedsområdet	1.754	4	1.749	1.762	4	1.758
5. Sociale opgaver og beskæftigelse	25.762	7.640	18.121	25.886	7.677	18.209
6. Fælles udgifter og administration m.v.	5.010	172	4.838	5.034	173	4.861
<b>B. Anlægsvirksomhed i alt</b>	<b>1.247</b>	<b>161</b>	<b>1.086</b>	<b>749</b>	<b>97</b>	<b>652</b>
0. Byudvikling, bolig- og miljøforanstaltninger	187	108	79	113	65	48
1. Forsyningsvirksomheder m.v.	1	0	1	1	0	1
2. Transport og infrastruktur	276	47	228	166	28	137
3. Undervisning og kultur	119	2	117	71	1	70
4. Sundhedsområdet	4	0	4	2	0	2
5. Sociale opgaver og beskæftigelse	347	3	344	209	2	207
6. Fælles udgifter og administration m.v.	313	1	312	188	0	188
<b>Pris- og lønstigning vedr. hovedkonto 0-6</b>	<b>1.946</b>	<b>473</b>	<b>1.473</b>	<b>2.707</b>	<b>661</b>	<b>2.045</b>
<b>C. Renter (hovedkonto 7)</b>	<b>180</b>	<b>328</b>	<b>-149</b>	<b>180</b>	<b>317</b>	<b>-138</b>
<b>D. Finansforskydninger</b>	<b>-29</b>	<b>1</b>	<b>-30</b>	<b>757</b>	<b>550</b>	<b>207</b>
<b>E. Afdrag på lån</b>	<b>202</b>	<b>0</b>	<b>202</b>	<b>202</b>	<b>0</b>	<b>202</b>
<b>A+B+C+D+E+p/l i alt</b>	<b>43.059</b>	<b>10.704</b>	<b>32.355</b>	<b>44.299</b>	<b>11.414</b>	<b>32.885</b>
<b>F. Finansiering</b>	<b>1.839</b>	<b>35.622</b>	<b>-33.783</b>	<b>2.183</b>	<b>37.082</b>	<b>-34.899</b>
8. Forskydninger i langfristet gæld (lånoptag)	0	0	0	0	0	0
7. Tilskud og udligning	1.524	9.541	-8.017	1.710	9.602	-7.892
7. Skatter	315	26.081	-25.766	473	27.480	-27.008
<b>BALANCE</b>	<b>44.897</b>	<b>46.325</b>	<b>-1.428</b>	<b>46.482</b>	<b>48.496</b>	<b>-2.014</b>



# REVISIONEN



 **UDVALGSAFSNIT**

**OVERORDNET OPGAVEBESKRIVELSE  
FOR UDVALGET:**

Intern Revision er etableret med henblik på, at understøtte Borgerrepræsentationen i dennes tilsyn med forvaltningen af kommunens økonomiske midler. Desuden skal Intern Revision bistå kommunens eksterne revisor i dennes varetagelse af den lovpligtige revision.

**UDVALGETS UDFORDRINGER DE  
KOMMENDE ÅR:**

Forvaltningernes behov for rådgivning og assistance inden for økonomi- og risikostyring forventes øget de kommende år.

**OVERORDNET PRIORITERING I  
UDVALGET:**

Udvalget har ikke i budget 2010 besluttet omprioriteringer i forhold til budget 2009.

**UDVALGET HAR FØLGENDE UDGIFTER:**

	2010	2011	2012	2013	2014
Serviceudgifter	20.303	20.483	20.168	20.573	20.984
- heraf Rammebelagt drift	20.303	20.483	20.168	20.573	20.984
- heraf Efterspørgselsstyret service	0	0	0	0	0
Anlæg	0	0	0	0	0
Efterspørgselsstyrede overførsler	0	0	0	0	0
<b>I alt</b>	<b>20.303</b>	<b>20.483</b>	<b>20.168</b>	<b>20.573</b>	<b>20.984</b>



**PERSONALESITUATIONEN I FORVALTNINGEN:**

	2007	2008	2009
Antal årsværk	0	0	7
Kønsfordeling m/k	0	0	4/3
Gennemsnitligt sygefravær (dage pr. ansat)	0	0	3,7

	2007	2008	2009
Medarbejdere med anden etnisk baggrund end dansk			0

**MÅL VEDR. INTEGRATIONSINDSATS:**

Udvalget har ikke fastsat konkrete mål for integrationsindsatsen.

 **BEVILLINGSOVERSIGT**

BEVILLING	NETTOUDGIFTER					PERSONALETAL (ÅRSVÆRK)	
	2010 1.000 kr.	2011 1.000 kr.	2012 1.000 kr.	2013 1.000 kr.	2014 1.000 kr.	2011	2010
<i>Alle beløb opgives i løbende priser</i>							
Rammebelagt drift	20.303	<b>20.483</b>	20.168	20.573	20.984	12	12
<b>Rammebelagt drift i alt</b>	<b>20.303</b>	<b>20.483</b>	<b>20.168</b>	<b>20.573</b>	<b>20.984</b>		
Efterspørgselsstyret service	0	<b>0</b>	0	0	0		
<b>Efterspørgselsstyret service i alt</b>	<b>0</b>	<b>0</b>	<b>0</b>	<b>0</b>	<b>0</b>		
<b>Driftsramme i alt</b>	<b>20.303</b>	<b>20.483</b>	<b>20.168</b>	<b>20.573</b>	<b>20.984</b>		
- heraf serviceudgifter	20.303	<b>20.483</b>	20.168	20.573	20.984		
- heraf hovedkonto I	0	<b>0</b>	0	0	0		
Anlæg	0	<b>0</b>	0	0	0		
<b>Anlæg i alt</b>	<b>0</b>	<b>0</b>	<b>0</b>	<b>0</b>	<b>0</b>		
Efterspørgselsstyrede overførsler	0	<b>0</b>	0	0	0		
<b>Efterspørgselsstyrede overførsler i alt</b>	<b>0</b>	<b>0</b>	<b>0</b>	<b>0</b>	<b>0</b>		
Finansposter	0	<b>0</b>	0	0	0		
<b>Finansposter i alt</b>	<b>0</b>	<b>0</b>	<b>0</b>	<b>0</b>	<b>0</b>		
<b>Budget i alt</b>	<b>20.303</b>	<b>20.483</b>	<b>20.168</b>	<b>20.573</b>	<b>20.984</b>	<b>12</b>	<b>12</b>



## BEVILLINGSOVERSIGT

Intern Revision er etableret med henblik på at understøtte Borgerrepræsentationen i dennes tilsyn med forvaltningen af kommunens økonomiske midler. Intern Revision skal understøtte god og effektiv økonomistyring i kommunen ved at forsyne Borgerrepræsentationen, udvalgene og den administrative ledelse med objektive og uafhængige vurderinger af, om forvaltningen af kommunens økonomiske midler sker på en hensigtsmæssig måde, samt yde rekvireret rådgivning og assistance til kommunens forvaltninger inden for økonomistyring, risikostyring og intern kontrol. Desuden skal Intern Revision bistå kommunens eksterne revisor i dens varetagelse af den lovpligtige revision. Formålet hermed er at kunne forsyne Københavns Kommunes årsregnskab med en revisionspåtegning udformet i overensstemmelse med den til enhver tid gældende påtegningsbekendtgørelse om at årsregnskabet er aflagt i overensstemmelse med gældende love og vedtægter samt at revisionen af årsregnskabet er foretaget i overensstemmelse med god offentlig revisionsskik.

**KR BEVILLINGSTABEL**

**INTERNE REVISION**

FUNKTION OG DRANST	BUDGETFORSLAG 2011			BUDGET 2010	REGNSKAB 2009
	Udgifter 1.000 kr.	Indtægter 1.000 kr.	Netto 1.000 kr.	Netto 1.000 kr.	Netto 1.000 kr.
<i>Alle beløb er opgjort i 2011 pris- og lønniveau.</i>					
<i>Intern Revision, rammebelagt drift:</i>					
6.45.51.1 Sekretariat og forvaltninger	16.874	0	16.874	16.859	34.313
<b>Bevilling i alt</b>	<b>16.874</b>	<b>0</b>	<b>16.874</b>	<b>16.859</b>	<b>34.313</b>

Der er følgende ydelser tilknyttet bevillingen:

- Intern Revision og betaling til Deloitte.

**PULJE TIL UDVIDET FORVALTNINGSREVISION**

FUNKTION OG DRANST	BUDGETFORSLAG 2011			BUDGET 2010	REGNSKAB 2009
	Udgifter 1.000 kr.	Indtægter 1.000 kr.	Netto 1.000 kr.	Netto 1.000 kr.	Netto 1.000 kr.
<i>Alle beløb er opgjort i 2011 pris- og lønniveau.</i>					
<i>Pulje til udvidet forvaltningsrevision, Rammebelagt drift</i>					
6.45.51.1 Sekretariat og forvaltninger	3.610	0	3.610	3.607	0
<b>Bevilling i alt</b>	<b>3.610</b>	<b>0</b>	<b>3.610</b>	<b>3.607</b>	<b>0</b>

Der er følgende ydelser tilknyttet bevillingen:

- Pulje til udvidet forvaltningsrevision.



# BORGERRÅDGIVEREN



 **UDVALGSAFSNIT**

**OVERORDNET OPGAVERBESKRIVELSE FOR UDVALGET:**

Borgerrådgiveren er etableret af Borgerrepræsentationen for at gøre det lettere for borgere, brugere og erhvervsdrivende i kommunen at klage. Formålet er at styrke dialogen mellem borgerne og forvaltningerne og sikre, at klager bruges til at forbedre kommunens sagsbehandling og betjening.

Borgerrådgiveren tager imod henvendelser fra borgere, brugere og erhvervsdrivende, som ønsker at klage over kommunens sagsbehandling og betjening, personalets optræden eller udførelsen af praktiske opgaver.

Borgerrådgiveren har en særlig opgave som kommunens diskriminationstilsyn med at vejlede borgere om klagemuligheder mv. i sager om diskrimination samt påse, at kommunen ikke udøver diskriminerende adfærd. Borgerrådgiveren indsamler desuden data fra borgernes henvendelser vedrørende diskrimination. Borgerrådgiveren kan også mægle i sager om diskrimination.

Borgerrådgiveren bistår desuden med vejledning om mulighederne for at klage over kommunens afgørelser mv.

Borgerrådgiveren kan udtale kritik og afgive henstillinger til forvaltningerne i konkrete klagesager og giver på baggrund heraf generelle anbefalinger til Borgerrepræsentationen i sin årlige beretning med henblik på, at klager bruges til at forbedre kommunens sagsbehandling og betjening.

Borgerrådgiveren har desuden adgang til at iværksætte undersøgelser på eget initiativ (egen driftsfunktion), herunder adgang til:

- at tage sager op af egen drift, når der må formodes at foreligge et principielt aspekt, eller såfremt der efter de foreliggende oplysninger må antages at være tale om grove eller væsentlige fejl.

- at gennemføre generelle undersøgelser af udvalgte forvaltningsområder efter samråd med Borgerrådgiverudvalget.

- som stikprøvekontrol at foretage inspektion af institutioner eller virksomheder samt tjenestesteder, der hører under Borgerrepræsentationens virksomhed.

Borgerrådgiveren yder også intern konsulentbistand til forvaltningerne i kommunen, herunder vejledning om og undervisning i forvaltningsretlige regler mv.

Borgerrådgiveren bidrager desuden til forvaltningernes arbejde med at forbedre kvaliteten af kommunens sagbehandling og service gennem konsultative ydelser i form af undervisning, konkret

vejledning af medarbejdere og forvaltninger, deltagelse i udviklingsprojekter.

Borgerrådgiveren er i styrelsesvedtægten sikret uafhængighed af kommunens udvalg, borgmestre og forvaltninger.

Borgerrådgiverens virksomhed følges af Borgerrådgiverudvalget, der er nedsat direkte under Borgerrepræsentationen og består af 5 medlemmer af forsamlingen, som ikke samtidig må være borgmestre.

**UDVALGETS UDFORDRINGER DE KOMMENDE ÅR:**

Borgerrådgiveren modtager fortsat mange henvendelser fra borgerne. Samtidig er der stort behov for at Borgerrådgiveren bistår kommunens forvaltninger i arbejdet med at forbedre borgernes retssikkerhed.

Sammenfaldet af konkret borgerrelateret sagsbehandling og generelle udviklingsopgaver udfordrer Borgerrådgiverens evne til og mulighed for at løfte sine opgaver. Et stort sagspres indikerer stort behov for konstruktiv medvirken til forvaltningernes forbedring af retssikkerheden, hvilket kræver mange ressourcer.

Borgerrådgiveren har håndteret problemstillingen på forskellig vis blandt andet ved rationalisering af arbejdsgange, ændret personalesammensætning reduktion af antallet af egen driftundersøgelser mv., men Borgerrådgiveren oplever en konstant balancegang i konkurrencen mellem den konkrete sagsdrift og de fremadrettede, konsultative ydelser til forvaltninger.

Det er udvalgets og Borgerrådgiverens vurdering, at dette vil kræve et vedvarende fokus, og med det store sagspres er det fortsat usikkert, på hvilket niveau Borgerrådgiveren vil kunne bidrage til udviklingsarbejdet i forvaltningerne.

 UDVALGSAFSNIT

UDVALGET HAR FØLGENDE UDGIFTER:

	2009	2010	2011	2012	2013
Serviceudgifter	8.139	8.201	8.344	8.512	8.682
- heraf Rammebelagt drift	8.139	8.201	8.344	8.512	8.682
<b>I alt</b>	<b>8.139</b>	<b>8.201</b>	<b>8.344</b>	<b>8.512</b>	<b>8.682</b>

PERSONALESITUATIONEN I FORVALTNINGEN:

	2007	2008	2009
Antal årsværk	11	11	11
Kønsfordeling m/k	33%/67%	36%/64%	25%/75%
Gennemsnitligt sygefravær (dage pr. ansat)	(se note)	(se note)	(se note)

 **UDVALGSAFSNIT**

	2007	2008	2009
Medarbejdere med anden etnisk baggrund end dansk	(se note)	(se note)	(se note)

**NOTE:**

Gennemsnitligt sygefravær og antal medarbejdere med anden etnisk baggrund end dansk er for Borgerrådsgiverens vedkommende ikke opgjort særskilt i denne sammenhæng, idet medarbejderne ved institutionen i personaleadministrativ henseende medregnes under økonomiforvaltningen, hvorfor de nævnte nøgletal indgår i deres samlede opgørelse.

**MÅL VEDR. INTEGRATIONSINDSATS:**

MÅL 2010	RESULTATKRAV 2011	RESULTATKRAV 2010	RESULTAT 2009
(se note)			

**NOTE:**

Borgerrådsgiverens opgaver vedrører ikke direkte integrationstiltag, hvorfor der ikke er opstillet konkrete mål i denne henseende. Borgerrådsgiveren har bl.a. i kraft af sin opgave som kommunens diskriminationstilsyn til opgave at medvirke til at sikre ligebehandling i kommunen. For indsatsen i denne henseende henvises til Borgerrådsgiverens årlige beretning.



 BEVILLINGSOVERSIGT

BEVILLING	NETTOUDGIFTER					PERSONALETAL (ÅRSVÆRK)	
	2010 1.000 kr.	2011 1.000 kr.	2012 1.000 kr.	2013 1.000 kr.	2014 1.000 kr.	2011	2010
<i>Alle beløb opgives i løbende priser</i>							
Rammebelagt drift	8.139	8.201	8.344	8.529	8.717	11	11
<b>Rammebelagt drift i alt</b>	<b>8.139</b>	<b>8.201</b>	<b>8.344</b>	<b>8.529</b>	<b>8.717</b>	<b>11</b>	<b>11</b>
Efterspørgselsstyret service	0	0	0	0	0	0	0
<b>Efterspørgselsstyret service i alt</b>	<b>0</b>	<b>0</b>	<b>0</b>	<b>0</b>	<b>0</b>	<b>0</b>	<b>0</b>
<b>Driftsramme i alt</b>	<b>8.139</b>	<b>8.201</b>	<b>8.344</b>	<b>8.529</b>	<b>8.717</b>	<b>11</b>	<b>11</b>
- heraf serviceudgifter	8.139	8.201	8.344	8.529	8.717	11	11
- heraf hovedkonto 1	0	0	0	0	0	0	0
Anlæg	0	0	0	0	0	0	0
<b>Anlæg i alt</b>	<b>0</b>	<b>0</b>	<b>0</b>	<b>0</b>	<b>0</b>	<b>0</b>	<b>0</b>
Efterspørgselsstyrede overførsler	0	0	0	0	0	0	0
<b>Efterspørgselsstyrede overførsler i alt</b>	<b>0</b>	<b>0</b>	<b>0</b>	<b>0</b>	<b>0</b>	<b>0</b>	<b>0</b>
Finansposter	0	0	0	0	0	0	0
<b>Finansposter i alt</b>	<b>0</b>	<b>0</b>	<b>0</b>	<b>0</b>	<b>0</b>	<b>0</b>	<b>0</b>
<b>Budget i alt</b>	<b>8.139</b>	<b>8.201</b>	<b>8.344</b>	<b>8.529</b>	<b>8.717</b>	<b>11</b>	<b>11</b>

**KR BEVILLINGSTABEL**

FUNKTION OG DRANST	BUDGETFORSLAG 2010			BUDGET 2010	REGNSKAB 2009
	Udgifter 1.000 kr.	Indtægter 1.000 kr.	Netto 1.000 kr.	Netto 1.000 kr.	Netto 1.000 kr.
<i>Alle beløb er opgjort i 2011 pris- og lønniveau.</i>					
Bevillingsnavn, styringsområde:					
6.45.51.1 Administrationsbygninger	1.300	0	1.300	1.310	1.242
6.45.50.1. Sekretariat og forvaltninger	6.901	0	6.901	6.906	7.685
<b>Bevilling i alt</b>	<b>8.201</b>	<b>0</b>	<b>8.201</b>	<b>8.216</b>	<b>8.927</b>

Der er følgende ydelser tilknyttet bevillingen:

- Drift af Borgerrådgiveren



# BEREDSKABSKOMMISSIONEN



 UDVALGSAFSNIT
**OVERORDNET OPGAVERBESKRIVELSE FOR UDVALGET:**

Beredskabskommissionen har ansvaret for den umiddelbare varetagelse af redningsberedskabet og de opgaver, der fremgår af beredskabslovens §§ 34-37. Beredskabskommissionens ansvarsområder vedrører følgende opgaver, som varetages af Københavns Brandvæsen.

- Redningsberedskabsopgaver og opgaver i henhold til beredskabsloven. Dette er redningsberedskabet, forebyggende brandtjeneste, den koordinerende beredskabsplanlægning, drift og vedligeholdelse af redningsberedskabets bygninger, herunder offentlige beskyttelsesrum, kommunale kommandocentraler og øvelsesanlæg, redningsberedskabets materiel mv. samt uddannelse af redningsberedskabets personel.
- Opgaver i henhold til Borgerrepræsentations beslutning. Dette er pionertjeneste, herunder opgaver vedr. vanddykkere samt røgdykkertjeneste.
- Opgaver der varetages i henhold til samarbejdsaftaler. Dette er assistanceaftale med Vestegnens Brandvæsen og Gentofte Brandvæsen, rådgivning til andre kommuner vedr. brandteknisk byggesagsbehandling og rådgivning til offentlige institutioner om supplerende brandforebyggende foranstaltninger.

**UDVALGETS UDFORDRINGER DE KOMMENDE ÅR:**

Beredskabskommissionens væsentligste udfordring er at fastholde sammenhængen mellem de ressourcer og de opgaver, der hører under kommissionens ansvarsområde. Herudover skal Beredskabskommissionen følge op på, at de mål og resultatkrav, der fremgår af virksomhedskontrakten mellem Beredskabskommissionen, Økonomiudvalget og Københavns Brandvæsen, opfyldes inden for tidsfristerne.

**UDARBEJDELSE AF EN RISIKOBASERET DIMENSIONERING (RBD10)**

I hver kommunal valgperiode skal der, med udgangspunkt i bestemmelserne i "Bekendtgørelsen om risikobaseret kommunalt redningsberedskab" BEK nr. 765 af 03/08/2005, udarbejdes en plan for det kommunale redningsberedskab, som skal godkendes af Borgerrepræsentationen.

Kommunens risikoprofil, serviceniveau, organisation, virksomhed, dimensionering og materiel, jf. § 2 i bekendtgørelsen, skal beskrives i planen for det kommunale redningsberedskab, som skal indgå i den samlede plan for kommunens beredskab, jf. beredskabslovens § 25.

For valgperioden 2010 – 2014 udarbejder Københavns Brandvæsen i 2010 forslag til en plan for det kommunale redningsberedskab. Planen skal omfatte både dimensioneringen af det afhjælpende, begrænsende og forebyggende beredskab. På baggrund af risikoprofilen og det forebyggende opgavesæt samt ideoplæg skal der udarbejdes tre forslag til serviceniveau for Københavns Brandvæsens varetagelse af opgaven. Erfaringer fra den gældende risikobaserede dimensionering (RBD06) bliver inddraget i RBD10.

Borgerrepræsentationen skal efterfølgende vedtage serviceniveauet for redningsberedskabet i Københavns Kommunes.

Implementeringen af den vedtagne risikobaserede dimensionering sker med start primo 2012.

**OVERORDNET PRIORITERING I UDVALGET:**

Der er ikke foretaget prioriteringer i Beredskabskommissionens budgetforslag. Omprioriteringer i Beredskabskommissionens ydelse sker med vedtagelsen af den risikobaserede dimensionering en gang i hver valgperiode.

 **UDVALGSAFSNIT**

**UDVALGET HAR FØLGENDE UDGIFTER:**

	2010	2011	2012	2013	2014
Serviceudgifter	239.246	<b>240.814</b>	242.459	247.255	252.150
- heraf Rammebelagt drift	239.246	<b>240.814</b>	242.459	247.255	252.150
<b>I alt</b>	<b>239.246</b>	<b>240.814</b>	<b>242.459</b>	<b>247.255</b>	<b>252.150</b>

**PERSONALESITUATIONEN I FORVALTNINGEN:**

Beredskabskommissionen har ikke en forvaltning, da ansvarsområderne varetages af Københavns Brandvæsen og af Økonomiforvaltningen på kommissionens vegne.

**MÅL VEDR. INTEGRATIONSINDSATS:**

Beredskabskommissionens ansvarsområder varetages af Københavns Brandvæsen og af Økonomiforvaltningen, hvorfor der ikke skal udarbejdes mål vedr. integrationsindsats særskilt for Beredskabskommissionen. Målene vedr. integrationsindsats for Københavns Brandvæsen og Økonomiforvaltningen fremgår af Økonomiudvalgets budgetforslag.


**BEVILLINGSOVERSIGT**

BEVILLING	NETTOUDGIFTER					PERSONALETAL (ÅRSVÆRK)	
	2010 1.000 kr.	2011 1.000 kr.	2012 1.000 kr.	2013 1.000 kr.	2014 1.000 kr.	2010	2009
<i>Alle beløb opgives i løbende priser</i>							
Rammebelagt drift							
Redningsberedskabet	239.246	<b>240.814</b>	242.459	247.255	252.150	-	-
<b>Rammebelagt drift i alt</b>	<b>239.246</b>	<b>240.814</b>	<b>242.459</b>	<b>247.255</b>	<b>252.150</b>	-	-
Efterspørgselsstyret service							
<b>Efterspørgselsstyret service i alt</b>	<b>0</b>	<b>0</b>	<b>0</b>	<b>0</b>	<b>0</b>		
<b>Driftsramme i alt</b>	<b>239.246</b>	<b>240.814</b>	<b>242.459</b>	<b>247.255</b>	<b>252.150</b>	-	-
- heraf serviceudgifter	239.246	<b>240.814</b>	242.459	247.255	252.150	-	-
- heraf hovedkonto I	0	<b>0</b>	0	0	0	-	-
Anlæg						-	-
<b>Anlæg i alt</b>	<b>0</b>	<b>0</b>	<b>0</b>	<b>0</b>	<b>0</b>		
Efterspørgselsstyrede overførsler							
<b>Efterspørgselsstyrede overførsler i alt</b>	<b>0</b>	<b>0</b>	<b>0</b>	<b>0</b>	<b>0</b>	-	-
Finansposter	0	<b>0</b>	0	0	0		
<b>Finansposter i alt</b>	<b>0</b>	<b>0</b>	<b>0</b>	<b>0</b>	<b>0</b>	-	-
<b>Budget i alt</b>	<b>239.246</b>	<b>240.814</b>	<b>242.459</b>	<b>247.255</b>	<b>252.150</b>	-	-



**KR BEVILLINGSTABEL**

**BEVILLINGSTABEL**

FUNKTION OG DRANST	BUDGETFORSLAG 2011			BUDGET 2010	REGNSKAB 2009
	Udgifter 1.000 kr.	Indtægter 1.000 kr.	Netto 1.000 kr.	Netto 1.000 kr.	Netto 1.000 kr.
<i>Alle beløb er opgjort i 2011 pris- og lønniveau.</i>					
Redningsberedskabet, rammebelagt drift:					
0.58.95.1 Redningsberedskabet	240.410	0	240.410	247.888	247.104
6.45.51.1 Sekretariat og forvaltninger	404	0	404	413	419
<b>Bevilling i alt</b>	<b>240.814</b>	<b>0</b>	<b>240.814</b>	<b>248.301</b>	<b>247.523</b>

Der er følgende ydelser tilknyttet bevillingen:  
0.58.95.1 Redningsberedskab

Til bevillingen er knyttet følgende ydelser, som udføres for Beredskabskommissionen af Københavns Brandvæsen:

- Brand- og Redningsberedskab er en ydelse, der varetager brandbekæmpelse, miljøopgaver og redningsopgaver.
- Sikkerhed og Beredskab er en ydelse, der varetager Københavns Kommunes ansvar for den civile sektors beredskab.
- Brandforebyggelse er en ydelse, der varetager forskellige brandforebyggende myndighedsopgaver.

# ØKONOMIUDVALGET



## UDVALGSAFSNIT

### OVERORDNET OPGAVERBESKRIVELSE FOR UDVALGET:

Økonomiudvalget er det udvalg, som koordinerer og planlægger en samlet styring af Københavns Kommune. De grundlæggende ansvarsområder vedrører kommunens økonomiske og fysiske planlægning, styring af kommunens portefølje af aktiver og passiver, udvikling af kommunen som digital forvaltning, den fælles kommunikationsvirksomhed, den overordnede leder-, medarbejder og lønudvikling samt Københavns Koncernservice, Københavns Borgerservice og Københavns Brandvæsen.

Økonomiforvaltningen betjener Borgerrepræsentationen, Økonomiudvalget og Overborgmesteren med sekretariatsbetjening, rådgivning og faglig forberedelse af sager, der skal til politisk behandling. Herudover varetager Økonomiforvaltningen sekretariatsbetjeningen af Beredskabskommissionen samt 12 lokaludvalg.

Økonomiforvaltningen er organiseret med en direktion, en række sekretariater, faglige centre og kontraktenheder:

- Direktionen
- Borgerrepræsentationens sekretariat
- Overborgmesterens sekretariat
- Sekretariatet for ledelse og kommunikation
- Center for Økonomi og HR
- Center for Byudvikling
- Center for Sikker By
- Københavns Erhvervscenter
- Københavns Koncernservice
- Københavns Brandvæsen
- Københavns Borgerservice.
- 

Økonomiudvalget har fastlagt følgende overskrifter for udvalgets arbejde:

- Københavns Kommune skal have en god økonomi, give bedre service og udvikle en attraktiv by
- Københavns Kommune skal være en attraktiv arbejdsplads
- Københavns Kommune skal være en digital forvaltning med et højt informationsniveau og en effektiv administration.

Københavns Borgerservice er en fælles borgerservicekoncern, der varetager udvalgte borgerbetjeningsområder. Københavns Borgerservice består af seks borgerservicecentre og et kontaktcenter, der betjener borgere på en lang række forskellige kommunale og statslige opgaveområder. Pr. 1. januar 2010 blev der i Københavns Borgerservice etableret et Sikringscenter, som er overflyttet fra Socialforvaltningen. Centeret behandler sager vedrørende bl.a. udbetaling af boligstøtte, børnefamilieydelse og børnetilskud. I juni

2010 blev Administrativ Borgerservice fra Kultur- og Fritidsforvaltningen lagt sammen med den øvrige borgerservice i Økonomiforvaltningen. Administrativ Borgerservice løser en række forskelligartede borgerbetjeningsopgaver inden for områder som folkeregister, EU-sygesikring, den kommunale opkrævning, ejendomsskat, diverse nævn, vælser, valg, legater mv. Koncernservice er en fælles kommunal kontraktstyret enhed, der løser opgaver inden for administration, herunder primært opgaver inden for it- og økonomiområdet. Koncernservice afregner alle udgifter med forvaltningerne. Koncernservice leverer herudover en række særlige ydelser til enkelte forvaltninger. Koncernservice varetager en række myndighedsopgaver for Økonomiforvaltningen. Dette omfatter opgaver inden for it og indkøb samt tværgående fællesordninger besluttet af Borgerrepræsentationen inden for løn, it-drift og forsikring.

### UDVALGETS UDFORDRINGER DE KOMMENDE ÅR:

Økonomiudvalgets væsentligste udfordring i de kommende år er fortsat fokus på serviceforbedringer og effektiviseringer, bl.a. ved at der opnås en stadig bedre sammenhæng mellem kvalitet, brugertilfredshed, inddragelse af kommunens ledere og medarbejdere samt økonomisk effektivitet.

Udfordringerne for Københavns Borgerservice bliver at få styrket og udviklet kommunens borgerservice. Ved at samle opgaverne i Økonomiforvaltningen sikres en bedre udnyttelse af de eksisterende borgerindgange i Københavns Kommune.

Koncernservice vil fortsat effektivisere opgaveløsningen. Forvaltningerne og Koncernservice har et fælles ansvar (partnerskab) for at reducere omkostningerne både i Koncernservice og i forvaltningerne og for at sikre, at løsningen af opgaverne bliver en gensidig succes for forvaltningerne og Koncernservice. Koncernservice udvikler service på nye områder, hvor der er en gensidig fordel ved, at Koncernservice varetager driften på vegne af forvaltningerne.

Med budget 2010 blev det besluttet, at Koncernservice i 2010-11 skal udvikle ydelser inden for regnskab rettet mod administrationen på kommunens mange institutioner. Koncernservice skal herudover understøtte kommunen i en effektivisering af de personaleadministrative opgaver.

Som led i udviklingen af Koncernservices virksomhed skal der implementeres økonomistyringsværktøjer i Koncernservice, der gør Koncernservice i stand til at sammenholde budgetterede ydelsespriser med realiserede tal. Formålet er dels at øge gennemsigtigheden i Koncernservices forretning, dels at sikre at Koncernservices

priser kan sammenlignes med priser på markedet.

I 2011 forventer Koncernservice at igangsætte eller fortsætte implementeringen af følgende større investeringsprojekter, der er en forudsætning for en mere effektiv opgaveløsning i forvaltningerne og dermed en bedre service ud mod borgerne:

- EU-udbud af Vagtplan med henblik på udskiftning af det eksisterende system til et integreret tidsregistrerings- og styrings-system (2010-2013).
- Standardisering og oprydning i data om it-brugere i kommunens grundsystemer (2010-2011). Udvikling af systemer, der smidiggør brugernes anvendelse af kommunens it-systemer (single-sign-on, Identity Management, VDI og fælles ESDH-plattform).

 **UDVALGSAFSNIT**

**OVERORDNET PRIORITERING I UDVALGET:**

I budgetforslaget er der i forhold til forrige år foretaget følgende prioriteringer:

OMPRIORITERINGER (2011 P/L)	I.000 KR.
<b>Økonomiforvaltningens andel af kommunalt tværgående omprioriteringer</b>	
Effektivisering vedr. indkøb af konsulentydelse	-1.632
Klimarenovering	-34
Etablering af fælles annonceenhed	-100
Bedre hjemtagelser af barsels- og flexjobrefusioner	-99
Bedre udnyttelse af AC'ernes rådighedsforpligtelse	-374
Effektivisering vedr. lønadministration	-393
Effektivisering vedr. brugeradministration	-52
Effektivisering vedr. regnskab	-537
Effektivisering af it-sikkerhedsledelse	-260
<b>I alt</b>	<b>-3.481</b>
<b>Finansieringsforslag</b>	<b>1.632</b>
Besparelse på fagbudgetter til bl.a. konsulenter	34
Forventning om lavere varmeforbrug	100
Færre udgifter til annoncer	473
Tilpasning af personalet ved nedjustering af lønbudgetter (bedre hjemtagelse af refusioner, udnyttelse af AC'ernes rådighedsforpligtelse)	1.242
Reduceret betaling til fra Økonomiforvaltningens rådhusdel til Koncernservice (løn- og brugeradministration, regnskab og it-sikkerhedsledelse)	1.242
<b>I alt</b>	<b>3.481</b>

 **UDVALGSAFSNIT**

Koncernservice er pålagt et årligt effektiviseringskrav på 5 pct. Effektiviseringskravet beregnes som 5 pct. af omsætningen på de ydelser, det er obligatorisk for alle forvaltninger at aftage fra Kon-

cernservice. Ligeledes vil Københavns Borgerservice blive pålagt et årligt effektiviseringskrav.

**UDVALGET HAR FØLGENDE UDGIFTER:**

Løbende priser.

	2010	2011	2012	2013	2014
Serviceudgifter	2.085.797	<b>2.254.521</b>	2.350.053	2.381.761	2.451.697
- heraf Rammebelagt drift	2.085.797	<b>2.254.521</b>	2.350.053	2.381.761	2.451.697
- heraf Efterspørgselsstyret service	0	<b>0</b>	0	0	0
Anlæg	-119.884	<b>838.842</b>	-46.788	-12.541	-26.568
Efterspørgselsstyrede overførsler	0	<b>254.066</b>	454.336	364.116	483.853
<b>I alt</b>	<b>1.965.913</b>	<b>3.347.429</b>	<b>2.757.601</b>	<b>2.733.336</b>	<b>2.908.982</b>

**PERSONALESITUATIONEN I FORVALTNINGEN:**

	2007	2008	2009
Antal årsværk	1.430	1.553	1.531
Kønsfordeling m/k	72/28	71/29	67/33
Gennemsnitligt sygefravær (dage pr. ansat)	16,2	17,6	13,7

	2007	2008	2009
Medarbejdere med anden etnisk baggrund end dansk	3,7 %	3,9 %	5,1 %

Medarbejdere med anden etnisk baggrund end dansk indeholder det samlede tal for medarbejdere med både vestlig og ikke vestlig baggrund.

MÅL VEDR. INTEGRATIONSINDSATS:

MÅL 2011	RESULTATKRAV 2011	RESULTATKRAV 2010	RESULTAT 2009
<p><b>Indsats for at fremme etnisk iværksætteri (KEC):</b> Københavns Erhvervs-center – KEC - arbejder på løbende at fremme etnisk iværksætteri – herunder at sikre flere og bedre indvandervirksomheder.</p> <p>BR har besluttet følgende overordnede mål for KEC:</p> <ul style="list-style-type: none"> <li>- Opsøgende rådgivning for at opnå flere og bedre indvandrer-virksomheder</li> </ul> <p><b>(BR 08.01.08)</b></p>	<p>Såfremt Etnisk Erhvervs-fremme etableres skal KEC sammen med de øvrige projektpartnere udarbejde resultatkrav, men følgende krav kan forventes:</p> <ul style="list-style-type: none"> <li>- At mindst 250 etniske virksomheder opsøges,</li> <li>- At mindst 25 expats etablerer egen virksomhed,</li> <li>- At KEC er udstationeret på mindst én ungdomsud-dannelse med høj andel af etniske unge og styrker vejledningen af unge med anden etnisk baggrund omkring iværksætteri</li> </ul>	<ul style="list-style-type: none"> <li>- At mindst 150 etniske og virksomheder modtager rådgivning,</li> <li>- At KEC arbejder målrettet med at forbedre rammebetin-gelserne for etniske iværksæt-tere</li> <li>- At KEC har fokus på de unge med anden etnisk baggrund på byens erhvervsuddannelser</li> <li>- At der skabes synergi mellem etnisk iværksætteri og den kommende strategi for so-cialøkonomiske virksomheder i København (f.eks. kan mål-gruppen tilgodeses via pulje)</li> </ul>	<p>I 2009 opnåede KEC følgende resultater:</p> <ul style="list-style-type: none"> <li>- 350 opsøgende rådgivninger fordelt på 150 unikke etniske erhvervsdri-vende,</li> <li>- 300 kvinder med anden etnisk baggrund har deltaget i mindst ét KEC-arrangement i forbindelse med projektet "Kom-i-gang-camps",</li> <li>- Ca. 35 pct. af KEC's kontakter i 2009 vurderes at være med anden etnisk baggrund (i alt 4.600 kontak-ter)</li> </ul>



MÅL 2011	RESULTATKRAV 2011	RESULTATKRAV 2010	RESULTAT 2009
<p><b>KK i 2011 (CfØHR)</b></p> <p>Kommunens medarbejdersammensætning skal i højere grad afspejle Københavns kommunes befolkningssammensætning med hensyn til etnicitet og uddannelsesmønster.</p> <p>For at opnå dette mål iværksættes eller videreføres en lang række aktiviteter, som det ses i næste spalte.</p> <p>BR har besluttet at:</p> <ul style="list-style-type: none"> <li>- Der oprettes 30 integrationsstillinger i KK fra 2009 til 2011</li> <li>- Der oprettes 500 elev- og praktikpladser i perioden 2010-2013. Heraf skal 226 etableres i 2010, som er inklusiv niveauløftet på 50 pladser, der blev aftalt i budget 2009</li> </ul>	<ul style="list-style-type: none"> <li>- Oprettelse af 30 integrations- og oplæringsstillinger i kommunen. <b>(BR 09.10.08)</b></li> <li>- Tilbud til forvaltninger om uddannelses- og kompetenceforløb for ansættelse i integrationsstillinger</li> <li>- Der skal være skabt 500 ekstra elev- praktikpladser i perioden 2010-2013. Der skal derfor ske en yderligere tilvækst i 2011. <b>(BR 11.03.2010)</b></li> <li>- Årlig statistisk redegørelse for medarbejdere med anden etnisk baggrund end dansk. <b>(BR 29.03.2001)</b></li> <li>- Strategisk rådgivning og formidling til kommunens arbejdspladser om rekruttering og etnisk ligestilling/mangfoldighedsledelse.</li> <li>- Deltagelse i messer og andre rekrutteringsaktiviteter, der bl.a. har til hensigt at flere ansøgere til kommunens stillinger, herunder ansøgere med anden etnisk baggrund end dansk.</li> <li>- Øget netværkssamarbejdet med offentlige og private virksomheder, herunder ERFA netværk, nordisk kommunalt samarbejde mangfoldighedsindsats, NGO samarbejde.</li> </ul>	<ul style="list-style-type: none"> <li>- Oprettelse af 30 integrations- og oplæringsstillinger i kommunen. <b>(BR 09.10.08)</b></li> <li>- Tilbud til forvaltninger om uddannelses- og kompetenceforløb for ansættelse i integrationsstillinger</li> <li>- Fastholdelse af 50 ekstra elev- og praktikpladser i kommunen og herudover en tilvækst på 176 pladser – alt 226 pladser. <b>(BR 11.03.2010)</b></li> <li>- Årlig statistisk redegørelse for medarbejdere med anden etnisk baggrund end dansk. <b>(BR 29.03.2001)</b></li> <li>- Strategisk rådgivning og formidling til kommunens arbejdspladser om rekruttering og etnisk ligestilling/mangfoldighedsledelse.</li> <li>- Deltagelse i messer og andre rekrutteringsaktiviteter, der bl.a. har til hensigt at flere ansøgere til kommunens stillinger, herunder ansøgere med anden etnisk baggrund end dansk.</li> <li>- Midler til branding, som evt. målrettes rekruttering af etniske minoriteter (BR 14.06.2006). NB: CfØHR har søgt om at få midlerne overført fra 2009 til 2010.</li> <li>- Øget netværkssamarbejdet med offentlige og private virksomheder, herunder ERFA netværk, nordisk kommunalt samarbejde mangfoldighedsindsats, NGO samarbejder.</li> </ul>	<p>I den statistiske opgørelse fra 2009 fremgår det at kommunens arbejdspladser afspejler befolkningssammensætningen både med hensyn til etnicitet og uddannelsesmønster. Den positive udvikling fra 2008 er fortsat således, at KK i 2009 har opnået en medarbejderandel med ikke-vestlig baggrund på 12,2 %, hvilket overgår andelen i arbejdsstyrken som estimeres til (10,9 %).</p> <p>Se statistikken her:  <a href="http://www.kk.dk/FaktaOmKommunen/LedelseOgPersonale/MaalingerRapporterOgStatistik/StatistikEtniskLigestilling/2009.aspx">http://www.kk.dk/FaktaOmKommunen/LedelseOgPersonale/MaalingerRapporterOgStatistik/StatistikEtniskLigestilling/2009.aspx</a></p> <p>Oplysninger om medarbejdere og borgere kan ses i ovenstående statistik. Yderligere oplysninger om borgere kan ses på <a href="http://www.sk.kk.dk/">http://www.sk.kk.dk/</a></p>

Tabellen fortsætter

MÅL 2011	RESULTATKRAV 2011	RESULTATKRAV 2010	RESULTAT 2009
<p><b>Københavns Kommunes Brandvæsen (KB):</b> Brandvæsenets nuværende målsætning er aftalt med ØKF i august 2007, hvor målet var at øge andelen af ansatte med en anden etnisk baggrund end dansk til ca. 5,8 % i løbet af de næste 6-7 år og dermed nærmere afspejle arbejdsstyrkens generelle sammensætning på 9,9 % (se bilag I - notat fra KB).</p> <p>For at kunne leve op til dette måltal blev det aftalt med ØKF, at der i årene 2008, 2009, 2010 og 2011 skal ansættes 8 personer om året med anden etnisk baggrund end dansk.</p> <p>På baggrund af at Københavns Brandvæsen i maj 2007 overførte et antal ansatte med anden etnisk baggrund til Københavns Ejendomme og som følge af bl.a. personalereduktioner i forbindelse med ambulanceudbuddet har det ikke været muligt at leve op til disse resultatkrav desuagtet flere tiltag fra brandvæsenets side.</p> <p>Københavns Brandvæsen har derfor vurderet hvad der realistisk set er muligt at nå med de skærpede økonomiske rammer og ressourcer til mentorordninger m.v. Vurderingen er blandt andet foretaget på baggrund af en meget presset hverdag i alle afdelinger efter personaletilpasningerne.</p> <p>Med en forventning om ansættelse af 2 med anden etnisk baggrund end dansk i resten af 2010, og 4 hvert år i perioden 2011 til 2015 har vi nedjusteret det samlede perspektiv fra 5,8 % til 4,3 % af det samlede antal ansatte i brandvæsenet.</p> <p>Københavns Brandvæsen vurderer disse måltal som værende mere realistiske i forhold til de tidligere måltal.</p>	<p>4 ansættelser med anden etnisk baggrund</p>	<p>2 ansættelser med anden etnisk baggrund</p>	<p>Der er sket 2 nyansættelser af medarbejdere med anden etnisk baggrund end dansk og 2 har opsagt sine stillinger. Derfor er nettoresultatet 0 ansættelser.</p>

Tabellen fortsætter

MÅL 2011	RESULTATKRAV 2011	RESULTATKRAV 2010	RESULTAT 2009
<b>INTERNE PROJEKTER I ØKONOMIFORVALTNINGEN (ØKF-RÅDHUS):</b>			
<p><b>Synliggørelse af Økonomiforvaltningen som mangfoldig arbejdsplads</b></p> <p>Øget samarbejde med uddannelsesinstitutioner og deltagelse på uddannelsesmesser skal være med til at tiltrække flere ansøgere af anden etnisk oprindelse end dansk</p>	<p>Dette mål- flere ansøgere med anden etnisk baggrund- bliver slettet, da ØKF ikke direkte har indflydelse på det og da det er svært at måle på det</p>	<p>Dette mål- flere ansøgere med anden etnisk baggrund- bliver slettet, da ØKF ikke direkte har indflydelse på det og da det er svært at måle på det</p>	<p>Andelen af ansøgere med anden etnisk oprindelse end dansk anslås til 6,6 %.</p>
<p><b>Nye stillinger i ØKF</b></p> <p>ØKF opretter et antal elevstillinger, integrationsstillinger og stillinger med løntilskud</p> <p>BR har besluttet at:</p> <ul style="list-style-type: none"> <li>- Der oprettes 1 integrationsstilling i ØKF fra 2009 til 2011</li> <li>- Der oprettes 9 elev- og praktikpladser og 77 stillinger med løntilskud i 2010.</li> </ul>	<p>ØKF opretter 1 integrationsstilling (<b>BR 09.10.08</b>)</p> <p>Der er ikke endnu blevet taget stilling til, hvor mange elev- praktikpladser og stillinger med løntilskud, de enkelte forvaltninger skal oprette i 2011.</p>	<p>ØKF opretter 1 integrationsstilling (<b>BR 09.10.08</b>) 9 elevstillinger og 77 stillinger med løntilskud (<b>BR 11.03.2010</b>).</p> <p>Antal af disse stillinger fordeles i de forskellige enheder i ØKF afhængigt af enheders størrelse</p>	<p>5,1 % af ØKFs medarbejdere er af anden etnisk oprindelse end dansk</p>

 BEVILLINGSOVERSIGT

BEVILLING	NETTOUDGIFTER					PERSONALE- TAL (ÅRSVÆRK)	
	2010 1.000 kr.	2011 1.000 kr.	2012 1.000 kr.	2013 1.000 kr.	2014 1.000 kr.	2010	2009
<i>Alle beløb opgives i løbende priser</i>							
Rammebelagt drift							
Fælles driftspuljer	148.152	<b>346.180</b>	230.498	231.376	236.322		
Fælles rammepuljer	143.638	<b>158.125</b>	174.176	176.653	178.520		
ØKF, drift	994.229	<b>959.928</b>	1.132.278	1.140.387	1.179.103	660	496
Tjenestemandspensioner	998.967	<b>1.021.126</b>	1.041.932	1.063.117	1.084.690		
Lokaludvalg	37.169	<b>37.500</b>	37.853	38.610	39.382		
Københavns Koncernservice	4.355	<b>6.767</b>	5.163	4.717	8.057	430	370
Forsikringer	-33.917	<b>-63.188</b>	-64.080	-65.361	-66.668		
Lønkontraktsekretariatet	0	<b>0</b>	0	0	0		
Fællessystemer og driftsaftaler	0	<b>-5.264</b>	-5.264	-5.264	-5.264		
Arbejdsskadepuljen	0	<b>0</b>	0	0	0		
Skorstensfejervæsenet	0	<b>0</b>	0	0	0		
Københavns Brandvæsen	0	<b>-2.694</b>	1.456	1.485	1.514	700	700
<b>Rammebelagt drift i alt</b>	<b>2.292.593</b>	<b>2.458.480</b>	<b>2.554.012</b>	<b>2.585.720</b>	<b>2.655.656</b>		
Efterspørgselsstyret service	0	<b>0</b>	0	0	0		
<b>Efterspørgselsstyret service i alt</b>	<b>0</b>	<b>0</b>	<b>0</b>	<b>0</b>	<b>0</b>		

Tabellen fortsætter

 BEVILLINGSOVERSIGT

BEVILLING	NETTOUDGIFTER					PERSONALE-TAL (ÅRSVÆRK)	
	2010 1.000 kr.	2011 1.000 kr.	2012 1.000 kr.	2013 1.000 kr.	2014 1.000 kr.	2010	2009
<i>Alle beløb opgives i løbende priser</i>							
<b>Driftsramme i alt</b>	<b>2.292.593</b>	<b>2.458.480</b>	<b>2.554.012</b>	<b>2.585.720</b>	<b>2.655.656</b>		
- heraf serviceudgifter	2.085.797	<b>2.254.521</b>	2.350.053	2.381.761	2.451.697		
- heraf hovedkonto I	206.796	<b>203.959</b>	203.959	203.959	203.959		
Anlæg							
Salg af rettigheder m.v.*	-133.307	<b>-122.934</b>	-125.269	-127.648	-130.073		
Fælles anlægspuljer	57.877	<b>710.820</b>	24.742	49.804	600.182		
ØKF, anlæg	-90.977	<b>205.651</b>	24.480	35.488	-527.058		
Københavns Koncernservice, anlæg*	46.523	<b>45.305</b>	29.259	29.815	30.381		
<b>Anlæg i alt</b>	<b>-119.884</b>	<b>838.842</b>	<b>-46.788</b>	<b>-12.541</b>	<b>-26.568</b>		
<i>Efterspørgselsstyrede overførsler</i>							
Boligstøtte	0	<b>254.066</b>	454.336	364.116	483.853		
<b>Efterspørgselsstyrede overførsler i alt</b>	<b>0</b>	<b>254.066</b>	<b>454.336</b>	<b>364.116</b>	<b>483.853</b>		
<i>Finansposter</i>							
Finansposter	-31.121.984	<b>-33.808.655</b>	-34.240.586	-34.569.751	-35.660.472		
<b>Finansposter i alt</b>	<b>-31.121.984</b>	<b>-33.808.655</b>	<b>-34.240.586</b>	<b>-34.569.751</b>	<b>-35.660.472</b>		
<b>Budget i alt</b>	<b>-28.709.507</b>	<b>-30.257.267</b>	<b>-31.279.026</b>	<b>-31.632.456</b>	<b>-32.547.531</b>	<b>1.790</b>	<b>1.566</b>

**NOTE:** \* angiver, hvor der ønskes stjernemarkering med det oplyste beløb (anlægsbevillinger, som gives som rammebevilling).

## KR BEVILLINGSTABEL

### FÆLLES DRIFTSPULJER

FUNKTION OG DRANST	BUDGETFORSLAG 2011			BUDGET 2010	REGNSKAB 2009
	Udgifter 1.000 kr.	Indtægter 1.000 kr.	Netto 1.000 kr.	Netto 1.000 kr.	Netto 1.000 kr.
<i>Alle beløb er opgjort i 2011 pris- og lønniveau.</i>					
<i>Fælles driftspuljer, rammebelagt drift:</i>					
5.28.21.2 Forebyggende foranstaltninger for børn og unge	0	0	0	-120.350	0
6.45.51.1 Sekretariat og forvaltning	346.180	0	346.180	269.687	0
6.45.50.1 Administrationsbygninger	0	0	0	0	-8.306
<b>Bevilling i alt</b>	<b>346.180</b>	<b>0</b>	<b>346.180</b>	<b>149.337</b>	<b>-8.306</b>

**NOTE:** Bevillingen anvendes bl.a. til dækning af Økonomiforvaltningens udgifter i forbindelse med krisesituationer, hvor Københavns Kommunes kriseberedskab er aktiveret. I tilfælde af en krise kan Beredskabschefen i henhold til almindelig stillingsfuldmagt træffe økonomiske beslutninger for det operative beredskab indenfor eget budget. Økonomiske beslutninger herunder skal afklares med lederen af støttefunktionen eller dennes stedfortræder.

#### KOMMENTARER:

6.45.51.1 Sekretariat og forvaltning: Bevillingen indeholder i 2011 servicebufferpuljen og Puljen til uforudsete udgifter samt tværkommunale puljer til bl.a. skattesanktion, afholdelse af KL-kontingent og fordeling af overenskomstmidler. I 2010 var der ligeledes afsat midler vedr. servicebufferpuljen, Puljen til uforudsete udgifter, DUT-puljen, fordeling af overenskomstmidler og dækningsafgiftsbetaling. Ændringen fra 2010 til 2011 skyldes at de tværgående puljer udmøntes til andre forvaltninger. I 2010 blev KL-kontingentet afholdt på bevillingen ØKF, drift.

6.45.50.1 Indtægten i 2009 er fra Københavns Universitet vedr. husleje.

Der er følgende ydelser tilknyttet bevillingen:

- Driftsunderstøttelse og udvikling af Københavns Kommune

**KR BEVILLINGSTABEL**

**FÆLLES RAMMEPULJER**

FUNKTION OG DRANST	BUDGETFORSLAG 2011			BUDGET 2010	REGNSKAB 2009
	Udgifter 1.000 kr.	Indtægter 1.000 kr.	Netto 1.000 kr.	Netto 1.000 kr.	Netto 1.000 kr.
<i>Alle beløb er opgjort i 2011 pris- og lønniveau.</i>					
<i>Fælles rammepuljer, rammebelagt drift:</i>					
0.58.95.1 Redningsberedskabet	0	0	0	3.005	0
6.45.50.1 Administrationsbygninger	-219	0	-219	-1.865	0
6.45.51.1 Sekretariat og forvaltning	34.303	0	34.303	18.235	17.113
6.52.70.1 Løn- og barselpuljer	124.041	0	124.041	125.412	159.475
<b>Bevilling i alt</b>	<b>158.125</b>	<b>0</b>	<b>158.125</b>	<b>144.787</b>	<b>176.587</b>

Der er følgende ydelser tilknyttet bevillingen:

- Driftsunderstøttelse og udvikling af Københavns Kommune.
- Borgerbetjening – byudvikling m.v.

**KR BEVILLINGSTABEL**

**ØKONOMISK FORVALTNING, DRIFT**

FUNKTION OG DRANST	BUDGETFORSLAG 2011			BUDGET 2010	REGNSKAB 2009
	Udgifter 1.000 kr.	Indtægter 1.000 kr.	Netto 1.000 kr.	Netto 1.000 kr.	Netto 1.000 kr.
<i>Alle beløb er opgjort i 2011 pris- og lønniveau.</i>					
<i>ØKF, drift, rammebelagt drift:</i>					
0.22.05.1 Ubestemte formål	14.590	0	14.590	16.733	0
0.32.35.1 Andre fritidsfaciliteter	120	0	120	120	81
0.58.95.1 Redningsberedskabet	12.451	0	12.451	8.732	7.321
1.22.02.1 El-forsyning	3.322	0	3.322	5.509	16.027
2.32.31.1 Trafik (busser)	351.268	0	351.268	385.078	287.142
3.35.62.1 Teatre (Operaen)	46.575	0	46.575	46.658	47.184
3.38.75.1 Fritidsaktiviteter uden for folkeoplysningsloven	0	0	0	371	1.048
6.42.41.1 Kommunalbestyrelses- medlemmer	33.077	0	33.077	33.060	23.917
6.45.50.1 Administrationsbygninger	51.662	0	51.662	58.764	68.515
6.45.51.1 Sekretariat og forvaltning	449.027	8.253	440.774	420.877	459.252
6.48.67.1 Erhvervsservice og iværksætteri	136	0	136	137	145
6.52.70.1 Lønpuljer	5.953	0	5.953	26.156	0
6.52.72.1 El-forsyning	0	0	0	-11	0
<b>Bevilling i alt</b>	<b>968.181</b>	<b>8.253</b>	<b>959.928</b>	<b>1.002.184</b>	<b>910.632</b>

**NOTE:** Bevillingen bruges bl.a. til dækning af Økonomiforvaltningens udgifter til internationale udgifter, herunder til 1. og 2. formændenes rejseaktiviteter.



**KR BEVILLINGSTABEL**

**KOMMENTARER:**

0.22.05.1 Ubestemte formål: I 2011 indeholder bevillingen midler til dækning af reservationsleje.

2.32.31.1 Trafik (busser): Årsagen til forskellen på regnskab 2009 og vedtaget budget 2010 er et rammeløft som følge af kompensation for ændring i merværdiafgiftsloven fra 2010 samt en tilbagebetaling fra Movia, som har reduceret niveauet i 2009.

6.45.51.1 Sekretariat og forvaltning: Bevillingen er steget i 2011 hovedsageligt pga. overflytning af løn- og driftsmidler vedrørende overtageelse af sikringsområdet fra SOF, hvilket ikke var en del af vedtaget budget 2010.

6.52.70.1 Lønpułjer: Bevillingen dækker etablering af seniorordninger, som udmøntes til forvaltningerne.

Der er følgende ydelser tilknyttet bevillingen:

1. Driftsunderstøttelse og udvikling af Københavns Kommune
2. Borgerbetjening – byudvikling m.v.
3. Politikerbetjening

Drift og udvikling af Økonomiforvaltningen

**TJENESTEMANDSPENSIONER**

FUNKTION OG DRANST	BUDGETFORSLAG 2011			BUDGET 2010	REGNSKAB 2009
	Udgifter 1.000 kr.	Indtægter 1.000 kr.	Netto 1.000 kr.	Netto 1.000 kr.	Netto 1.000 kr.
<i>Alle beløb er opgjort i 2011 pris- og lønniveau.</i>					
Tjenestemandspensioner, rammebelagt drift					
6.52.72.1 Tjenestemandspensioner	1.021.125	0	1.021.125	1.006.959	990.456
<b>Bevilling i alt</b>	<b>1.021.125</b>	<b>0</b>	<b>1.021.125</b>	<b>1.006.959</b>	<b>990.456</b>

Heraf udgør forsyningsvirksomhed 205.925 t. kr.

Der er følgende ydelser tilknyttet bevillingen:

- Drift og udvikling af Københavns Kommune

**KR BEVILLINGSTABEL**

**KØBENHAVNS KONCERNSERVICE**

FUNKTION OG DRANST	BUDGETFORSLAG 2010			BUDGET 2009	REGNSKAB 2008
	Udgifter 1.000 kr.	Indtægter 1.000 kr.	Netto 1.000 kr.	Netto 1.000 kr.	Netto 1.000 kr.
<i>Alle beløb er opgjort i 2011 pris- og lønniveau.</i>					
<i>Københavns Koncernservice, rammebelagt område drift</i>					
06.45.501.1 Administrationsbygninger (udgifter)	0	0	0	8.669	11.063
06.45.51.1 Sekretariat og forvaltning (udgifter)	315.243	0	315.243	315.584	541.424
06.45.51.1 Sekretariat og forvaltning (indtægter)	-308.476	0	-308.476	-319.816	-566.524
<b>Bevilling i alt</b>	<b>6.767</b>	<b>0</b>	<b>6.767</b>	<b>4.437</b>	<b>-14.038</b>

**KOMMENTARER:**

Budgettet er opgjort efter udgiftsbaserede principper, mens Koncernservice styres efter omkostningsbaseret principper. Derfor fremgår udgifter og indtægter på samme funktion adskilt. I budget 2011 er der bevilliget 31 mio. kr. vedr. samling af regnskabsopgaver, som overføres fra forvaltningerne.

Der er følgende typer ydelser tilknyttet bevillingen:

- Pc-service -obligatorisk:  
Enhedspris: 134.067 t. kr. (brutto)
- Brugeradministration - obligatorisk:  
Enhedspris: 8.932 t. kr. (brutto)
- Serveradministration - obligatorisk:  
Enhedspris: 8.611 t. kr. (brutto)
- Øvrig it-service - obligatorisk:  
Enhedspris: 14.379 t. kr. (brutto)
- Økonomi ydelser - obligatorisk:  
Enhedspris: 26.395 t. kr. (brutto)
- Tillægsydelser it  
Enhedspris: 8.302 t. kr. (brutto)
- Tilkøbsydelser økonomi  
Enhedspris: 25.757 t. kr. (brutto)
- Rådgivning og udvikling  
Pris: 20.507 t. kr. (brutto)
- Øvrigt myndighedsområde  
Enhedspris: 61.525 t. kr. (brutto)

**KR BEVILLINGSTABEL**

**FORSIKRING**

FUNKTION OG DRANST	BUDGETFORSLAG 2011			BUDGET 2010	REGNSKAB 2009
	Udgifter 1.000 kr.	Indtægter 1.000 kr.	Netto 1.000 kr.	Netto 1.000 kr.	Netto 1.000 kr.
<i>Alle beløb er opgjort i 2011 pris- og lønniveau.</i>					
<i>Forsikring, rammebelagt område drift</i>					
06.45.51.I Forsikring (udgifter)	-10.682	0	-10.682	12.670	19.065
06.45.51.I Forsikring (indtægter)	-52.506	0	-52.506	-46.758	-9.987
06.52.70.I Løn- og barselpuljer	0	0	0	0	-28.858
<b>Bevilling i alt</b>	<b>-63.188</b>	<b>0</b>	<b>-63.188</b>	<b>-34.089</b>	<b>-19.780</b>

**KOMMENTARER:**

Indtægterne overstiger udgifterne på bevillingen, da alle indtægter vedr. forsikringer bogføres på driftsbevillingen. Den resterende del af udgifterne vedr. forsikring bogføres på anlægsbevillingen Koncernservice, anlæg.

Der er følgende ydelser tilknyttet bevillingen:

- Forsikring:

Enhedspris: 52.506 t. kr. (brutto)

**LØNKONTRAKTSEKRETARIAT**

FUNKTION OG DRANST	BUDGETFORSLAG 2011			BUDGET 2010	REGNSKAB 2009
	Udgifter 1.000 kr.	Indtægter 1.000 kr.	Netto 1.000 kr.	Netto 1.000 kr.	Netto 1.000 kr.
<i>Alle beløb er opgjort i 2011 pris- og lønniveau.</i>					
<i>Lønkontraktsekretariat, rammebelagt område, drift</i>					
06.45.51.I Sekretariat og forvaltning (udgifter)	89.270	0	89.270	87.533	0
06.45.51.I Sekretariat og forvaltning (indtægter)	-89.270	0	-89.270	-87.533	-52
<b>Bevilling i alt</b>	<b>0</b>	<b>0</b>	<b>0</b>	<b>0</b>	<b>-52</b>

Der er følgende ydelser tilknyttet bevillingen:

- Lønkontraktsekretariatet

Enhedspris: 89.270 t. kr. (brutto)

**KR BEVILLINGSTABEL**

**FÆLLESSYSTEMER OG DRIFSAFTALER**

FUNKTION OG DRANST	BUDGETFORSLAG 2011			BUDGET 2010	REGNSKAB 2009
	Udgifter 1.000 kr.	Indtægter 1.000 kr.	Netto 1.000 kr.	Netto 1.000 kr.	Netto 1.000 kr.
<i>Alle beløb er opgjort i 2011 pris- og lønniveau.</i>					
<i>Fællessystemer og driftsaftaler, rammebelagt område, drift</i>					
06.45.51.1 Sekretariat og forvaltning (udgifter)	102.253	0	102.253	87.826	0
06.45.51.1 Sekretariat og forvaltning (indtægter)	-107.517	0	-107.517	-105.425	0
<b>Bevilling i alt</b>	<b>-5.264</b>	<b>0</b>	<b>-5.264</b>	<b>-17.599</b>	<b>0</b>

**KOMMENTARER:**

Bevillingen er negativ, da Koncernservice afdrager på to lån vedr. driftsaftaler.

Der er følgende ydelser tilknyttet bevillingen:

- Fællessystemer og driftsaftale t

Enhedspris: 107.517 t. kr. (brutto)

**ARBEJDSKADEPULJEN**

FUNKTION OG DRANST	BUDGETFORSLAG 2011			BUDGET 2010	REGNSKAB 2009
	Udgifter 1.000 kr.	Indtægter 1.000 kr.	Netto 1.000 kr.	Netto 1.000 kr.	Netto 1.000 kr.
<i>Alle beløb er opgjort i 2011 pris- og lønniveau.</i>					
<i>Arbejdsskadepulje, rammebelagt område drift</i>					
06.45.51.1 Sekretariat og forvaltning (udgifter)	50.030	0	50.030	49.057	40.986
06.45.51.1 Sekretariat og forvaltning (indtægter)	-50.030	0	-50.030	-49.057	-49.692
<b>Bevilling i alt</b>	<b>0</b>	<b>0</b>	<b>0</b>	<b>0</b>	<b>-8.705</b>

Der er følgende ydelser tilknyttet bevillingen:

- Arbejdsskadepulje

Enhedspris: 50.030 t. kr. (brutto)

**KR BEVILLINGSTABEL**

**LOKALUDVALG**

FUNKTION OG DRANST	BUDGETFORSLAG 2011			BUDGET 2010	REGNSKAB 2009
	Udgifter 1.000 kr.	Indtægter 1.000 kr.	Netto 1.000 kr.	Netto 1.000 kr.	Netto 1.000 kr.
<i>Alle beløb er opgjort i 2011 pris- og lønniveau.</i>					
<i>Bevillingsnavn, styringsområde:</i>					
6.45.51.I Sekretariat og forvaltning	37.500	0	37.500	37.467	34.699
<b>Bevilling i alt</b>	<b>37.500</b>	<b>0</b>	<b>37.500</b>	<b>37.467</b>	<b>34.699</b>

Der er følgende ydelser tilknyttet bevillingen:

- Borgerbetjening – byudvikling m.v.

**KØBENHAVNS BRANDVÆSEN**

FUNKTION OG DRANST	BUDGETFORSLAG 2011			BUDGET 2010	REGNSKAB 2009
	Udgifter 1.000 kr.	Indtægter 1.000 kr.	Netto 1.000 kr.	Netto 1.000 kr.	Netto 1.000 kr.
<i>Alle beløb er opgjort i 2011 pris- og lønniveau.</i>					
<i>Bevillingsnavn, styringsområde:</i>					
0.58.95.I Redningsberedskabet	357.418	119.702	237.716	243.470	236.241
0.58.95.I Beredskabskommissionens betaling	-240.410	0	-240.410	-243.470	-242.062
<b>Bevilling i alt</b>	<b>117.008</b>	<b>119.702</b>	<b>-2.694</b>	<b>0</b>	<b>-5.821</b>

Nettobudgettet på -2.694 t. kr. skyldes tekniske forskelle i fremskrivninger af hhv. Økonomiforvaltningens og Beredskabskommissionens budgetter. Afvigelsen vil blive overført til Beredskabskommissionen i sagen om tekniske bevillingsmæssige ændringer før budgetvedtagelsen.

Der er følgende ydelser tilknyttet bevillingen:

- Præhospitale ydelser
- Alarmcentral
- Driftsunderstøttelse og udvikling af Københavns Brandvæsen
- Brand og Redningsberedskabet (For beskrivelse henvises til Beredskabskommissionens budgetbidrag)
- Sikkerhed og Beredskab (For beskrivelse henvises til Beredskabskommissionens budgetbidrag)
- Brandforebyggelse (For beskrivelse henvises til Beredskabskommissionens budgetbidrag)

**KR BEVILLINGSTABEL**

**SKORSTENSFEJERVÆSENET**

FUNKTION OG DRANST	BUDGETFORSLAG 2011			BUDGET 2010	REGNSKAB 2009
	Udgifter 1.000 kr.	Indtægter 1.000 kr.	Netto 1.000 kr.	Netto 1.000 kr.	Netto 1.000 kr.
<i>Alle beløb er opgjort i 2011 pris- og lønniveau.</i>					
Bevillingsnavn, styringsområde:					
1.22.06.1 Skorstensfejervæsenet i København	9.791	9.791	0	0	-26
<b>Bevilling i alt</b>	<b>9.791</b>	<b>9.791</b>	<b>0</b>	<b>0</b>	<b>-26</b>

Der er ikke tilknyttet ydelser til denne bevilling.

**FÆLLES ANLÆGSPULJER**

FUNKTION OG DRANST	BUDGETFORSLAG 2011			BUDGET 2010	REGNSKAB 2009
	Udgifter 1.000 kr.	Indtægter 1.000 kr.	Netto 1.000 kr.	Netto 1.000 kr.	Netto 1.000 kr.
<i>Alle beløb er opgjort i 2011 pris- og lønniveau.</i>					
Bevillingsnavn, styringsområde:					
6.45.51.3 Sekretariat og forvaltning, anlæg	712.416	1.596	710.820	58.170	0
<b>Bevilling i alt</b>	<b>712.416</b>	<b>1.596</b>	<b>710.820</b>	<b>58.170</b>	<b>0</b>
<b>Udmøntet rådighedsbeløb i alt</b>	<b>712.416</b>	<b>0</b>	<b>712.416</b>	<b>59.926</b>	
<b>Anlægsbevillinger i alt</b>	<b>0</b>	<b>1.596</b>	<b>-1.596</b>	<b>-1.756</b>	
<b>Stjernemarkerede projekter i alt</b>	<b>0</b>	<b>0</b>	<b>0</b>	<b>0</b>	
<b>Anlæg i alt</b>	<b>712.416</b>	<b>1.596</b>	<b>710.820</b>	<b>58.170</b>	

**NOTE:** Bevillingen anvendes bl.a. til dækning af Økonomiforvaltningens udgifter i forbindelse med krisesituationer, hvor Københavns Kommunes kriseberedskab er aktiveret. I tilfælde af en krise kan Beredskabschefen i henhold til almindelig stillingsfuldmagt træffe økonomiske beslutninger for det operative beredskab indenfor eget budget. Økonomiske beslutninger herunder skal afklares med lederen af støttefunktionen eller dennes stedfortræder.

Der er følgende ydelser tilknyttet bevillingen:

- Drift og udvikling af Københavns Kommune
- Borgerbetjening – byudvikling m.v.

**KR BEVILLINGSTABEL**

**SALG AF RETTIGHEDER M.V.\***

FUNKTION OG DRANST	BUDGETFORSLAG 2011			BUDGET 2010	REGNSKAB 2009
	Udgifter 1.000 kr.	Indtægter 1.000 kr.	Netto 1.000 kr.	Netto 1.000 kr.	Netto 1.000 kr.
<i>Alle beløb er opgjort i 2011 pris- og lønniveau.</i>					
<i>Bevillingsnavn, styringsområde:</i>					
0.22.05.3 Ubestemte formål	0	64.895	-64.895	-18.977	-61.115
0.25.10.3 Faste ejendomme – fælles formål	5.037	63.076	-58.039	-119.978	-44.428
0.52.81.3 Jordforurening	0	0	0	4.975	0
<b>Bevilling i alt</b>	<b>5.037</b>	<b>127.971</b>	<b>-122.934</b>	<b>-133.981</b>	<b>-105.542</b>
<b>Udmøntet rådighedsbeløb i alt</b>	<b>0</b>	<b>0</b>	<b>0</b>	<b>0</b>	
<b>Anlægsbevillinger i alt</b>	<b>0</b>	<b>0</b>	<b>0</b>	<b>0</b>	
<b>Stjernemarkerede projekter i alt</b>	<b>5.037</b>	<b>127.971</b>	<b>-122.934</b>	<b>-133.981</b>	
<b>Anlæg i alt</b>	<b>5.037</b>	<b>127.971</b>	<b>-122.934</b>	<b>-133.981</b>	

**NOTE:** \* angiver, at der ønskes stjernemarkering med det oplyste beløb (anlægsbevillinger, som gives som rammebevilling).

**KOMMENTARER:**

Funktion 0.22.05.3 Ubestemte formål og 0.25.10.3 Faste ejendomme – fælles formål: I forhold til vedtaget budget 2010 er der foretaget en korrektion af budgettet, da indtægter vedr. jord skal konteres under ubestemte formål.

Der er følgende ydelser tilknyttet bevillingen:

- Borgerbetjening – byudvikling m.v.

**KR BEVILLINGSTABEL**

**ØKONOMISK FORVALTNING, ANLÆG**

FUNKTION OG DRANST	BUDGETFORSLAG 2011			BUDGET 2010	REGNSKAB 2009
	Udgifter 1.000 kr.	Indtægter 1.000 kr.	Netto 1.000 kr.	Netto 1.000 kr.	Netto 1.000 kr.
<i>Alle beløb er opgjort i 2011 pris- og lønniveau.</i>					
ØKF, anlæg, anlæg:					
0.22.05.3 Ubestemte formål	0	0	0	0	109
0.25.10.3 Fælles formål	0	0	0	0	26.492
2.28.22.3 Vejanlæg	3.743	0	3.743	3.042	-13.999
2.28.23.3 Standardforbedringer af færdselsarealer	51.631	0	51.631	14.400	198
2.32.34.3 Lufthavne	2.037	0	2.037	0	0
2.32.30.3 Fælles formål	0	0	0	0	48.880
3.35.64.3 Andre kulturelle opgaver	0	0	0	20.038	296
6.45.51.3 Sekretariat og forvaltning, anlæg	148.240	0	148.240	-128.918	2.836
<b>Bevilling i alt</b>	<b>205.651</b>	<b>0</b>	<b>205.651</b>	<b>-91.438</b>	<b>64.811</b>
<b>Udmøntet rådighedsbeløb i alt</b>	<b>190.827</b>	<b>0</b>	<b>190.827</b>	<b>-105.827</b>	
<b>Anlægsbevillinger i alt</b>	<b>12.963</b>	<b>0</b>	<b>12.963</b>	<b>12.565</b>	
<b>Stjernemarkerede projekter i alt</b>	<b>1.861</b>	<b>0</b>	<b>1.861</b>	<b>1.825</b>	
<b>Anlæg i alt</b>	<b>205.651</b>	<b>0</b>	<b>205.651</b>	<b>-91.438</b>	

**KOMMENTARER:**

2.28.22.3 Vejanlæg: Regnskab 2009 indeholder bidraget fra grundejere vedr. Teglværksbroen.

2.28.23.3 Standardforbedringer af færdselsarealer: I 2011 er der bevilliget midler til Byenet 2018 vedr. omlægning af bustrafikken. Derudover er der afsat midler til busfremkommelighedsprojekter.

6.45.51.3 Sekretariat og forvaltning, anlæg: Årsagen til, at vedtaget budget i 2010 er negativt, er at bevillingen i 2010 indeholder et tilskud til Nordhavnsvejen fra By og Havn.

Der er følgende ydelser tilknyttet bevillingen:

- Driftsunderstøttelse og udvikling af Københavns Kommune
- Borgerbetjening – byudvikling m.v.
- Politikerbetjening
- Drift og udvikling af Økonomiforvaltningen



**KR BEVILLINGSTABEL**

**KØBENHAVN KONCERNSERVICE ANLÆG\***

FUNKTION OG DRANST	BUDGETFORSLAG 2011			BUDGET 2010	REGNSKAB 2009
	Udgifter 1.000 kr.	Indtægter 1.000 kr.	Netto 1.000 kr.	Netto 1.000 kr.	Netto 1.000 kr.
<i>Alle beløb er opgjort i 2011 pris- og lønniveau.</i>					
<i>Københavns Koncernservice anlæg, anlæg:</i>					
6.45.51.1 Sekretariat og forvaltning (udgifter)	45.305	0	45.305	46.758	60.012
6.45.51.1 Sekretariat og forvaltning (udgifter)	0	0	0	0	-606
<b>Bevilling i alt</b>	<b>45.305</b>	<b>0</b>	<b>45.305</b>	<b>46.758</b>	<b>59.405</b>
<b>Udmøntet rådighedsbeløb i alt</b>	<b>0</b>	<b>0</b>	<b>0</b>	<b>0</b>	
<b>Anlægsbevillinger i alt</b>	<b>0</b>	<b>0</b>	<b>0</b>	<b>0</b>	
<b>Stjernemarkerede projekter i alt</b>	<b>45.305</b>	<b>0</b>	<b>45.305</b>	<b>46.758</b>	
<b>Anlæg i alt</b>	<b>45.305</b>	<b>0</b>	<b>45.305</b>	<b>46.758</b>	

**NOTE:** \* angiver, at der ønskes stjernemarkering med det oplyste beløb (anlægsbevillinger, som gives som rammebevilling).

**KOMMENTARER:**

Indtægterne vedr. forsikring bogføres på driftsbevillingen Forsikringer.

Der er ikke tilknyttet ydelser til bevillingen.

**BOLIGSTØTTE**

FUNKTION OG DRANST	BUDGETFORSLAG 2011			BUDGET 2010	REGNSKAB 2009
	Udgifter 1.000 kr.	Indtægter 1.000 kr.	Netto 1.000 kr.	Netto 1.000 kr.	Netto 1.000 kr.
<i>Alle beløb er opgjort i 2011 pris- og lønniveau.</i>					
<i>Boligstøtte, Efterspørgselsstyrede overførsler:</i>					
5.57.76.2 Refusion af boligydelse	0	134.915	-134.915	0	0

Tabellen fortsætter

FUNKTION OG DRANST	BUDGETFORSLAG 2011			BUDGET 2010	REGNSKAB 2009
	Udgifter 1.000 kr.	Indtægter 1.000 kr.	Netto 1.000 kr.	Netto 1.000 kr.	Netto 1.000 kr.
<i>Alle beløb er opgjort i 2011 pris- og lønniveau.</i>					
5.57.77.1 Boligsikring	555.505	0	555.505	0	0
5.57.77.2 Refusion af boligsikring	0	166.524	-166.524	0	0
<b>Bevilling i alt</b>	<b>555.505</b>	<b>301.439</b>	<b>254.066</b>	<b>0</b>	<b>0</b>

Der er følgende ydelser tilknyttet bevillingen:

- Borgerbetjening – byudvikling m.v.

## FINANSPOSTER

FUNKTION OG DRANST	BUDGETFORSLAG 2011			BUDGET 2010	REGNSKAB 2009
	Udgifter 1.000 kr.	Indtægter 1.000 kr.	Netto 1.000 kr.	Netto 1.000 kr.	Netto 1.000 kr.
<i>Alle beløb er opgjort i 2011 pris- og lønniveau.</i>					
<i>Finansposter</i>					
7.22.05.4 Renter af likvide aktiver	0	45.000	-45.000	-126.000	-56.753
7.22.07.4 Renter af likvide aktiver: Investerings- og placerings- foreninger	0	97.000	-97.000	0	-338.462
7.22.08.4 Realkreditobligationer	0	0	0	0	3.003
7.22.09.4 Kommunekreditobligationer	0	0	0	0	-52.295
7.28.14.4 Tilgodehavender i betalingskontrol	0	3.900	-3.900	0	0
7.28.15.4 Renter af kortfristede tilgo- dehavender i øvrigt	0	0	0	0	-132
7.32.20.4- 7.32.25.4 Renter af langfristede tilgodehavender	0	2.800	-2.800	0	-93.893
7.32.27.4 Deponerede beløb for lån mv.	0	107.000	-107.000	-132.048	-240.310
7.51.52.4 Renter af kortfristet gæld til staten	15.000	0	15.000		

Tabellen fortsætter

**KR BEVILLINGSTABEL**

7.55.64.4- 7.55.76.4 Renter af langfristet gæld	157.000	0	157.000	187.891	184.723
7.58.78.4 Kurstab og kursgevinster i øvrige	0	0	0	-40.320	91.276
7.62.80.7 Udligning og generelle tilskud	267.756	6.747.468	-6.479.712	-5.476.512	-4.553.732
7.62.81.7 Udligning og tilskud vedr. udlændinge	337.608	704.184	-366.576	-372.339	-370.552
7.62.82.7 Kommunale bidrag til regionen	64.976	0	64.976	63.287	62.556
7.62.86.7 Beskæftigelsestilskud	0	1.314.816	-1.314.816	0	0
7.62.85.7 Sektorspecifikke udlignings- ordninger	68.928	292.608	-223.680	-1.805.021	-105.023
7.62.86.7 Særlige tilskud	0	0	0	-1.612.800	-1.770.799
7.65.87.7.1.002 Refusion af købsm- oms	0	0	0	1.612.800	117.212
7.65.87.7.1.003 Udgifter til købsm- oms	16.942	0	16.942	13.384	16.714
7.65.87.7.1.004 Refusion af købsm- oms	0	19.309.743	-19.309.743	-18.350.860	-17.920.323
7.68.90.7 Kommunal indkomstskat	0	908.514	-908.514	-1.751.485	-2.071.596
7.68.92.7 Selskabsskat, mv.	0	50.000	-50.000	0	0
7.68.93.71.002 Andel bruttoskat efter KL §48E	0	6.700	-6.700	0	0
7.68.93.71.004 Dødsboskat, mellem- periode, boskat	25.000	0	25.000	0	0
7.68.94.71.001 Grundskyld tilsvarende ændringer	0	2.798.000	-2.798.000	-2.721.600	-2.539.450
7.68.94.7 Grundskyld	0	206.000	-206.000	0	0
7.68.95.71.001 Dækningsafgift off. ejendommens grund- værdi	0	258.000	-258.000	0	0

Tabellen fortsætter

**KR BEVILLINGSTABEL**

7.68.95.71.002 Dækningsafgift off. ejendommers forskelsværdi	0	258.000	-258.000	0	0
7.68.95.71.003 Dækningsafgift erhvervsjendomme	0	1.100.000	-1.100.000	0	0
8.22.05.5 Forskydninger i likvide aktiver	-932.206	0	-932.206	-306.371	-2.613.337
8.25.13.5 Betaling fra staten som følge af delingsaftalen	0	0	0	0	33.295
8.28.14.5- 8.28.19.5 Forskydninger i kortfristede tilgodehavender i øvrigt	0	0	0	0	-1.284.864
8.32.27.5 Deponerede beløb for lån mv.	0	0	0	-512.064	-682.560
<b>8.32.20.5 Pantebreve</b>	<b>0</b>	<b>0</b>	<b>0</b>	<b>0</b>	<b>-4</b>
<b>8.32.21.5 Aktier og andelsbreve</b>	<b>107.000</b>	<b>0</b>	<b>107.000</b>	<b>0</b>	<b>97.856</b>
<b>8.32.25.5 Forskydninger i kortfristede tilgodehavender i øvrigt</b>	<b>57.000</b>	<b>0</b>	<b>57.000</b>	<b>0</b>	<b>26.995</b>
<b>8.32.25.5 Deponerede beløb for lån mv</b>	<b>-208.000</b>		<b>-208.000</b>		
<b>8.45.47.5. Deposita</b>	<b>0</b>	<b>0</b>	<b>0</b>	<b>0</b>	<b>-48</b>
<b>8.52.53.5- 8.52.62.5 Forskydninger i kortfristet gæld</b>	<b>0</b>	<b>0</b>	<b>0</b>	<b>0</b>	<b>40.492</b>
<b>8.55.64.6- 8.55.76.6 Forskydninger i langfristet gæld, afdrag</b>	<b>274.074</b>	<b>0</b>	<b>274.074</b>	<b>278.940</b>	<b>297.293</b>
<b>8.55.64.6- 8.55.76.6 Forskydninger i langfristet gæld, låneoptagelse til byfornyelse</b>	<b>0</b>	<b>0</b>	<b>0</b>	<b>-127.412</b>	<b>0</b>
<b>8.55.75.6 Forskydning i langfristet gæld, låneoptag, grundskyldsgæld</b>	<b>-108.000</b>	<b>0</b>	<b>-108.000</b>	<b>-151.003</b>	<b>0</b>
<b>Bevilling i alt</b>	<b>143.078</b>	<b>33.951.733</b>	<b>-33.808.655</b>	<b>-31.329.532</b>	<b>-33.722.719</b>

Der er ingen ydelser tilknyttet bevillingen



# KULTUR- OG FRITIDSUDVALGET



## UDVALGSAFSNIT

### OVERORDNET OPGAVERESKRIVELSE FOR UDVALGET:

Kultur- og fritidsområdet er et af de få områder, hvor kommunerne ikke er underlagt detaljestyre, og hvor kvalitetsniveauet ikke entydigt fastsættes fra statslig side. Dette giver Københavns Kommune rum til at skabe netop det kultur- og fritidsliv, som københavnere og byens besøgende efterspørger - og mere til. Regeringens krav om overholdelse af det såkaldte servicemål tal bevirker imidlertid, at der er en grænse for, hvor mange udgifter kommunen kan anvende på servicetilbud. Derfor er det i de kommende år nødvendigt at prioritere midlerne til aktiviteter og effektivisere driften af kultur- og fritidsområdet, hvis der skal skabes rum til nye initiativer.

Kultur- og fritidslivet har mange aktører, der tilsammen arbejder for at løfte København som storby med internationalt format, hvor innovativ kunst og kultur, læselyst, bevægelse, leg og samvær er vigtige bylivskvaliteter. Københavns Kommune spiller en særlig rolle som det kit, der knytter byens kultur- og fritidsliv sammen i en helhed.

#### Mission og Vision

Missionen for Københavns Kommune er at tilbyde kultur- og fritidsoplevelser, der aktiverer, glæder og udfordrer. Visionen er at udvikle København som en

- by for københavnere
- hovedstad og
- international by der tilbyder kultur- og fritidsoplevelser inden for byens unikke rammer.

Københavns kultur- og fritidspolitik hviler på det kulturpolitiske grundsyn, at kultur- og fritidsaktiviteter har en stærk egenverdi, udtrykt i glæden ved oplevelse og udfoldelse. Herudover rummer kultur- og fritidslivet potentialer, som både kan og skal udnyttes inden for f.eks. integrations-, sundheds- og socialområdet.

### UDVALGETS UDFORDRINGER DE KOMMENDE ÅR:

De københavnske kultur- og fritidsinstitutioner er præget af mange, mindre decentrale institutioner. Kultur- og Fritidsforvaltningen har pr. 1.1.2010 gennemført en organisationsændring, hvor de decentrale institutioner samles i større enheder på tværs af kulturhuse, biblioteker og idrætsanlæg. Formålet er at skabe handlekraftige institutioner, som afspejler det lokalområde, de er en del af, og som også har forskellige profiler.

På trods af de senere års massive renoveringsindsats fremstår specielt kulturhuse og biblioteker, men også en del idrætsanlæg som

nedslidte og/eller utidssvarende. Renoveringsindsatsen skal fortsættes, og der skal afsættes permanente midler til vedligeholdelse, således at allerede oprettede anlæg ikke på ny forfalder. I forbindelse med renoveringen skal Kultur- og Fritidsudvalget tillige overveje i hvilket omfang, det giver mening på længere sigt at samle institutionerne i færre, større faciliteter, der vil kunne give ydelser af højere kvalitet end i dag. Samtidig kan et samarbejde mellem biblioteker og borgerservice give en bedre borgerservice.

Endelig er der behov for at vurdere fordelingen af midler mellem "murstensbaserede" og digitale tilbud. I dag anvendes 1,4 procent af midlerne til digitale tilbud, mens de digitale besøg på bibliotekerne udgør 42 procent af bibliotekernes samlede fysiske og digitale besøg. På denne baggrund skal Kultur- og Fritidsudvalget vurdere, om digitale tilbud skal prioriteres i højere grad, så for eksempel projekter som Det digitale Kulturhus, Den digitale Aftenskole og en nabolagsportal til støtte for lokal selvorganisering af kulturaktiviteter kan igangsættes.

#### Københavns Ejendomme

Københavns Ejendomme er som Københavns Kommunes tværgående ejendomsenhed med til at koordinere og udvikle ejendomsporteføljen på tværs af kommunens forvaltninger, fremme effektive løsninger på ejendomsområdet og sikre, at de fysiske rammer for Københavns Kommunes kerneaktiviteter fungerer. Københavns Ejendomme udarbejder analyser og udvikler ideer til sine kunder til gavn for Københavns Kommune og dens borgere.

Københavns Ejendommens hovedopgaver består i:

- Udlejning af kommunens ejendomme samt indgåelse af lejemål i private ejendomme til kommunale aktiviteter
- Ejendomsadministration
- Ejendomsdrift
- Bygherrefunktion ved anlægs- og genopretningsopgaver
- Vedligeholdelse (udvendig vedligeholdelse og bygningernes basisinstallationer)
- Rengøringservice
- Drift af Kødbyen
- Rådhuservice og Facility Management

Københavns Ejendomme ejer og driver bygninger på i alt ca. 2,8 mio. m<sup>2</sup>. Med så omfattende en portefølje er der et potentiale i at kunne tænke i helheder og udnytte arealer på tværs af funktioner og aktiviteter. Med udgangspunkt i den porteføljestrategi, der blev fremlagt i 2010, skal porteføljen udvikles, så den passer til kundernes behov og skaber gode rammer for kommunens aktiviteter.

Københavns Ejendomme udmønter anlægsbevillinger for betragtelige beløb hvert år. Der arbejdes fortsat med at optimere byggeprocessen samt med koblingen mellem det nye, der bygges og tilbyg-



ges, og den efterfølgende drift. Københavns Ejendomes opgave er at skabe effektivt byggeri til tiden og af høj kvalitet. Porteføljen genoprettes og fornyes ved at etablere holdbare og energirigtige bygninger, der er rare at opholde sig i, svarer til kundens forventninger, understøtter de aktiviteter, der udøves i dem, og er billige og effektive at drive.

Der vil fortsat være fokus på at udvikle kunderelationerne i 2011. Københavns Ejendomme oprettede 1. januar 2010 sin kundenhed, Kunder & Planlægning. Kundenheden arbejder med at øge kundernes oplevede tilfredshed, herunder med koordinering af opgaver til gavn for kunderne.

Københavns Ejendomme har fortsat fokus på forretningsudvikling og indtægter. Ejendomsenheden drives efter forretningsorienterede principper, og kundernes ejendoms- og forbrugsudgifter skal synliggøres i videst mulige omfang, så omkostningsbevidstheden øges.

## UDVALGET HAR FØLGENDE UDGIFTER:

Alle beløb er i løbende priser.

	2010	2011	2012	2013	2014
Serviceudgifter					
- heraf Rammebelagt drift	311.206	<b>277.426</b>	283.324	286.470	274.966
- heraf Efterspørgselsstyret service	0	<b>0</b>	0	0	0
Anlæg	641.804	<b>324.759</b>	5.579	5.775	7.477
Efterspørgselsstyrede overførsler	<b>-4.538</b>	<b>-4.624</b>	-4.712	-4.802	-4.893
<b>I alt</b>	<b>948.472</b>	<b>597.560</b>	<b>284.191</b>	<b>287.443</b>	<b>277.551</b>

## PERSONALESITUATIONEN I FORVALTNINGEN:

	2007	2008	2009
Antal årsværk	1.784	1.827	1.819
Kønsfordeling m/k	44/56	44/56	45/55
Gennemsnitligt sygefravær (dage pr. ansat)	18,9	16,1	14,2

	2007	2008	2009
Medarbejdere med anden etnisk baggrund end dansk	13,0 %	14,0 %	15,2 %

**MÅL VEDR. INTEGRATIONSINDSATZ:**

MÅL 2011	RESULTATKRAV 2011	RESULTATKRAV 2010	RESULTAT 2009
<b>Integration &amp; Fritid/Brobygningspuljen</b> Etniske minoritetsbørn og – unge rekrutteres til de folkeoplysende foreninger via brobygningspuljen	550	550	475
Etniske minoritetsbørn og – unge introduceres til foreninger, kulturhuse, idrætsanlæg, biblioteker m.m. via Projektrådgivningens projekter og opsøgende arbejde. (SommerCamps har ikke bevilling i 2011, hvorfor målet sættes lavere end i 2010=	1.000	7.500	7.000
Der igangsættes samarbejdsprojekter med foreninger, kulturhuse, idrætsanlæg, biblioteker mm.	40	40	35
Der tilbydes rådgivningsforløb med foreninger, kulturhuse, idrætsanlæg, biblioteker, projekter m.m.	250	250	225
Der afholdes kurser/oplæg/konferencer om integration i forenings- og kultur og fritidslivet	80	84	80
<b>SommerCamps i Tingbjerg og på Ydre Nørrebro</b>	<b>Ophører</b>		
Der afholdes aktivitetsforløb (af 2-5 dages varighed) i hvert område	-	16	14
<b>ForeningsGuide-projektet</b>			
Der etableres ForeningsGuidegrupper	1	1	1
<b>Lektiehjælp/ Ansættelse af integrationsmedarbejdere</b>	<b>Ophører</b>		
Antal biblioteker der tilbyder lektiehjælp	-	11	10
Antal læringscentre (udvidet muligheder for lektiehjælp)	-	3	2
Antal besøgende pr. lektiecafe pr. gang (der er lektiehjælp 1-4 gange om ugen)	-	11	11

Tabellen fortsætter

**MÅL VEDR. INTEGRATIONSINDSATZ:**

MÅL 2011	RESULTATKRAV 2011	RESULTATKRAV 2010	RESULTAT 2009
<b>Sprogporten</b>	<b>Ophører</b>		
Antal hjemmebesøg hos nyfødte	-	177	234
Antal hjemmebesøg hos 10 mdr.	-	177	230
Antal hjemmebesøg 2-årige	-	183	231
Antal hjemmebesøg hos 4-årige	-	175	237
Antal elever og forældre i børnehaveklassen der besøges via deltagelse i arrangementer på skolen	-	1950	1950
Antal forældre/forældrepar (familie tæller som 1) til elever i 3.klasse der besøges via deltagelse i forældremøder på skolen	-	490	490
Antal elever både fra børnehaveklassen samt 3.klasse, der forventes at deltage i 4 kulturarrangementer/udflugter for 2009 og 2010	-	1988	1988

BEVILLINGSOVERSIGT

BEVILLING	NETTOUDGIFTER					PERSONALETAL (ÅRSVÆRK)	
	2010 1.000 kr.	2011 1.000 kr.	2012 1.000 kr.	2013 1.000 kr.	2014 1.000 kr.	2011	2010
<i>Alle beløb opgives i løbende priser</i>							
Rammebelagt drift							
Kultur og Fritid	1.111.865	<b>1.127.165</b>	1.134.997	1.159.358	1.163.310	1.304	1.314
Københavns Ejendomme	-800.659	<b>-849.740</b>	-851.673	-872.888	-888.344	525	525
<b>Rammebelagt drift i alt</b>	<b>311.206</b>	<b>277.426</b>	<b>283.324</b>	<b>286.470</b>	<b>274.966</b>		
Efterspørgselsstyret service							
<b>Efterspørgselssty- ret service i alt</b>	<b>0</b>	<b>0</b>	<b>0</b>	<b>0</b>	<b>0</b>		
<b>Driftsramme i alt</b>	<b>311.206</b>	<b>277.426</b>	<b>283.324</b>	<b>286.470</b>	<b>274.966</b>		
- heraf serviceudgifter	311.206	<b>277.426</b>	283.324	286.470	274.966		
- heraf hovedkonto 1	0	<b>0</b>	0	0	0		
Anlæg							
Kultur og Fritid	138.161	<b>-3.487</b>	-3.986	-4.062	-4.139		
Københavns Ejendomme	503.643	<b>328.246</b>	9.565	9.837	11.617		
<b>Anlæg i alt</b>	<b>641.804</b>	<b>324.759</b>	<b>5.579</b>	<b>5.775</b>	<b>7.477</b>		
Efterspørgselsstyrede overførsler							
Københavns Ejendomme	-4.538	<b>-4.624</b>	-4.712	-4.802	-4.893		
<b>Efterspørgselsstyre- de overførsler i alt</b>	<b>-4.538</b>	<b>-4.624</b>	<b>-4.712</b>	<b>-4.802</b>	<b>-4.893</b>		

Tabellen fortsætter

 BEVILLINGSOVERSIGT

BEVILLING	NETTOUDGIFTER					PERSONALETAL (ÅRSVÆRK)	
	2010 1.000 kr.	2011 1.000 kr.	2012 1.000 kr.	2013 1.000 kr.	2014 1.000 kr.	2011	2010
<i>Alle beløb opgives i løbende priser</i>							
<i>Finansposter</i>							
Kultur og Fritid	-1.019.547	<b>184.314</b>	172.244	190.828	286.844		
Københavns Ejendomme	5.257	5.257	5.257	5.257	5.257		
<b>Finansposter i alt</b>	<b>-1.014.290</b>	<b>189.571</b>	<b>177.501</b>	<b>196.085</b>	<b>292.101</b>		
<b>Budget i alt</b>	<b>-65.818</b>	<b>787.131</b>	<b>461.692</b>	<b>482.964</b>	<b>568.570</b>	<b>1.829</b>	<b>1.839</b>

**KR BEVILLINGSTABEL**

**KULTUR OG FRITID, DRIFT**

FUNKTION OG DRANST	BUDGETFORSLAG 2011			BUDGET 2010	REGNSKAB 2009
	Udgifter 1.000 kr.	Indtægter 1.000 kr.	Netto 1.000 kr.	Netto 1.000 kr.	Netto 1.000 kr.
<i>Alle beløb er opgjort i 2011 pris- og lønniveau.</i>					
<i>Kultur og Fritid Rammebelagt drift</i>					
0.32.31.1 Stadions, idrætsanlæg og svømmehaller	371.688	61.733	309.954	301.920	275.127
0.32.35.1 Andre fritidsfaciliteter	138.323	46.694	91.630	88.461	98.555
3.22.01.1 Folkeskoler (svømmehaller)	0	0	0	0	0
3.32.50.1 Folkebiblioteker	243.669	18.594	225.076	235.853	255.742
3.35.60.1 Museer	79.504	18.929	60.575	60.218	65.153
3.35.60.2 Museer, refusion	0	1.722	-1.722	-1.755	-1.783
3.35.62.1 Teatre	49.650	0	49.650	49.133	49.484
3.35.62.2 Teatre, refusion	0	18.784	-18.784	-18.709	-18.521
3.35.63.1 Musikarrangementer	15.934	0	15.934	15.768	19.655
3.35.64.1 Andre kulturelle opgaver	31.842	0	31.842	34.868	50.979
3.38.70.1 Fælles formål	11.832	0	11.832	9.592	11.812
3.38.72.1 Folkeoplysende voksenundervisning	59.821	9.041	50.780	50.801	47.327
3.38.73.1 Frivilligt folkeoplysende foreningsarbejde	26.381	0	26.381	26.457	32.202
3.38.74.1 Lokaletilskud	64.088	0	64.088	62.277	60.987
3.38.75.1 Fritidsaktiviteter udenfor folkeoplysningsloven	5.833	0	5.833	11.561	4.746
5.68.96.2 Servicejob					-199

Tabellen fortsætter

**KR BEVILLINGSTABEL**

FUNKTION OG DRANST		BUDGETFORSLAG 2011			BUDGET 2010	REGNSKAB 2009
<i>Alle beløb er opgjort i 2011 pris- og lønniveau.</i>		Udgifter 1.000 kr.	Indtægter 1.000 kr.	Netto 1.000 kr.	Netto 1.000 kr.	Netto 1.000 kr.
5.72.99.1	Tinglysningsafgift ved lån til ejendomsskatter	2.831	0	2.831	2.801	2.311
6.42.40.1	Fælles formål	1.910	0	1.910	1.890	1.448
6.42.41.1	Kommunalbestyrelsen	705	0	705	698	599
6.42.42.1	Kommissioner, råd og nævn	15.770	3.966	11.804	11.828	13.613
6.45.43.1	Valg mv	-289	0	-289	-286	32.006
6.45.50.1	Administrationsbygninger			0	-3	3.551
6.45.51.1	Sekretariat og Forvaltning	212.051	24.916	187.135	177.389	202.569
6.48.60.1	Diverse indtægter og udgifter efter forskellige love			0		2
6.48.60.1	Diverse indtægter og udgifter efter forskellige love	0	0	0	0	30
<b>Bevilling i alt</b>		<b>1.331.543</b>	<b>204.379</b>	<b>1.127.164</b>	<b>1.120.762</b>	<b>1.207.365</b>

Der er følgende ydelser knyttet til bevillingen:

København skal stille et varieret kultur- og fritidstilbud til rådighed for såvel byens borgere som gæster. Tilbuddet skal bidrage til at forøge brugernes og borgernes livskvalitet og menneskelige udvikling, og skal udvikles i dialog med brugerne og borgerne.

- Tilskud til folkeoplysningsområdet
- Idrætsfaciliteter
- Tilskud til byens kulturliv
- Kulturhuse og museer mv.

Jf. lov om biblioteksvirksomhed skal København stille bøger, tidskrifter, lydbøger og andre egnede materialer såsom musikbærende materialer til rådighed for borgerne. Desuden tilbydes elektroniske informationsressourcer, herunder Internet og multimedier. Endvidere skal bibliotekerne formidle kommunal og statslig information og

information om samfundsforhold i øvrigt.

- Folkebiblioteker

Kultur- og Fritidsudvalget har ansvaret for kommunens administration af tilskud samt planlægning og udvikling af kultur- og fritidsområdet.

Der er desuden afsat midler til partistøtte, kommissioner, råd og nævn (herunder Taxinævn) samt administrative støttefunktioner. Yderligere to funktioner er placeret i Kultur- og Fritidsforvaltningen, nemlig opkrævning af ejendomsskatter og folkeregister.

- Borgerrettet administration

Borgerrettet administration overføres den 1. juni 2010 til Økonomiudvalget.



**KULTUR- OG FRITIDSUDVALGET****BUDGETKOMPETENCE KULTUR OG FRITID**

Budgetkompetencen er delegeret til Kultur- og Fritidsforvaltningen. Væsentlige ændringer i service- og/eller aktivitetsniveau skal forelægges Kultur- og Fritidsudvalget.

**Der gælder følgende præciseringer:**

**0.32.31.1 Stadions, idrætsanlæg og svømmehaller**

Kultur- og Fritidsforvaltningen er bemyndiget til at disponere inden for de afsatte budgetrammer vedr. idrætsanlæggene.

**0.32.35.1 Andre Fritidsfaciliteter**

Forvaltningen er bemyndiget til at udbetale tilskud til de selvejende institutioner Karens Minde og Christianshavn Beboerhus, samt huslejemidler til Ungdomshuset.

**3.32.50.1 Folkebiblioteker**

Kultur- og Fritidsforvaltningen er bemyndiget til at disponere inden for de afsatte budgetrammer.

**3.35.60.1+2 Museer**

Kultur- og Fritidsforvaltningen er bemyndiget til at udbetale tilskud til de lokalhistoriske arkiver, Kunstforeningen Gl. Strand samt Arbejdermuseet og Dansk Jødisk Museum.

**3.35.62.1+2 Teatre**

Kultur- og Fritidsforvaltningen er bemyndiget til at udbetale tilskud og refusion til De Små Storbyteatre og børne- og opsøgende teater. Derudover er forvaltningen bemyndiget at udbetale tilskud til Dansescenen Carlsberg og Københavns Internationale Teater.

**3.35.63.1 Musikarrangementer**

Kultur- og Fritidsforvaltningen er bemyndiget til at udbetale tilskud til Københavns Drengekor, Copenhagen Jazz Festival, Pumpehuset og de regionale spillesteder.

**3.35.64.1 Andre kulturelle opgaver**

Budgetkompetencen til at disponere over de frie kulturmidler er placeret i Kultur- og Fritidsudvalget. Forvaltningen er bemyndiget til at udbetale tilskud i henhold til aftaler med tilskudsmodtageren, som er godkendt af Kultur- og Fritidsudvalget samt i henhold til den fireårige overdragelsesordning for kulturtilskud under kommunalfuldmagten som følger af kommunalreformen.

**3.38.70.1 Fælles formål**

Kultur- og Fritidsforvaltningen er bemyndiget til at udbetale tilskud til Voksen Pædagogisk Center.

**3.38.72.1 Folkeoplysende voksenundervisning**

Folkeoplysningsudvalget tager stilling til tilskuddenes størrelse. Kultur- og Fritidsforvaltningen er bemyndiget til at udbetale disse tilskud.

**3.38.73.1 Frivilligt folkeoplysende foreningsarbejde**

Folkeoplysningsudvalget tager stilling til tilskuddenes størrelse. Kultur- og Fritidsforvaltningen er bemyndiget til at udbetale disse tilskud.

**3.38.74.1 Lokaletilskud**

Folkeoplysningsudvalget har kompetence til at anvise ledige offentlige lokaler mv. til de frie folkeoplysende foreninger, og tager stilling til størrelsen af lokaletilskud for benyttelsen af offentlige og private lokaler. Kultur- og Fritidsforvaltningen er bemyndiget til at udbetale disse tilskud.

**3.38.75.1 Fritidsaktiviteter udenfor folkeoplysningsloven**

Kultur- og Fritidsforvaltningen er bemyndiget til at udbetale tilskudet.

**5.72.99.1 Tinglysningsafgift ved lån til ejendomsskatter**

Kultur- og Fritidsforvaltningen er bemyndiget til at disponere inden for de afsatte budgetrammer.

**6.42.40.1 Fælles formål**

Kultur- og Fritidsforvaltningen er bemyndiget til at udbetale parti-støtten.

**6.42.41.1 Kommunalbestyrelsen**

Kultur- og Fritidsforvaltningen er bemyndiget til at disponere inden for de afsatte budgetrammer.

**6.42.42.1 Kommissioner, råd og nævn**

Budgetkompetencen vedrørende Taxinævnet er delegeret til Taxinævnet.

**6.42.43.1 Valg**

Kultur- og Fritidsforvaltningen er bemyndiget til at disponere inden for de afsatte budgetrammer.

**6.45.51.1 Sekretariat og forvaltning**

Kultur- og Fritidsforvaltningen er bemyndiget til at disponere inden for de afsatte budgetrammer.

**TILSKUD TIL FOLKEOPLYSNING**

Budgetkompetencen på funktion 3.38.72.1 – 3.38.74.1 er tillagt Folkeoplysningsudvalget med de begrænsninger, der fremgår af folkeoplysningsloven, folkeoplysningsbekendtgørelsen samt de retningslinier for tilskud til folkeoplysning, som Borgerrepræsentationen har vedtaget. Undtagelser til fremgår af nedenstående.

I henhold til regler fastsat i Folkeoplysningsloven eller af Borgerrepræsentationen skal foreningerne i forbindelse med regnskabsaflæggelsen tilbagebetale de tilskud, der ikke er anvendt til det forudsatte formål. Denne tilbagebetaling finder først sted i det følgende kalenderår.

Bevillingsreglerne giver ikke umiddelbart mulighed for at anvende de midler, der bliver tilbagebetalt på tilbagebetalingstidspunktet. De tilbagebetalte midler indgår i de generelle tilskudsrammer. Folkeoplysningsudvalget fordeler de tilbagebetalte beløb til de folkeoplysende foreninger iht. Folkeoplysningslovens § 38 stk. 1.

 BEVILLINGSTABEL

## KULTUR OG FRITID, ANLÆG

FUNKTION OG DRANST	BUDGETFORSLAG 2011			BUDGET 2010	REGNSKAB 2009
	Udgifter 1.000 kr.	Indtægter 1.000 kr.	Netto 1.000 kr.	Netto 1.000 kr.	Netto 1.000 kr.
<i>Alle beløb er opgjort i 2011 pris- og lønniveau.</i>					
<i>Rammebelagte områder, anlæg:</i>					
0.32.31.3 Stadions, idrætsanlæg og svømmehaller	-14.444	0	-14.444	30.679	5.368
0.32.35.3 Andre fritidsfaciliteter	0	0	0	19.414	6.673
3.32.50.3 Folkebiblioteker	6.621	0	6.621	80.434	0
3.35.60.3 Museer			0	0	12.629
3.35.64.3 Andre kulturelle tilbud	13.770	5.477	8.293	7.647	0
6.45.51.3 Sekretariat og forvaltning	-3.957	0	-3.957	1.092	12
<b>Bevilling i alt</b>	<b>1.990</b>	<b>5.477</b>	<b>-3.487</b>	<b>139.266</b>	<b>24.682</b>
<b>Udmøntet rådighedsbeløb i alt</b>	<b>1.840</b>	<b>5.511</b>	<b>-3.637</b>		
<b>Anlægsbevillinger i alt</b>	<b>150</b>	<b>0</b>	<b>150</b>		
<b>Stjernemarkerede projekter i alt</b>	<b>0</b>	<b>0</b>	<b>0</b>		
<b>Anlæg i alt</b>	<b>1.990</b>	<b>5.511</b>	<b>-3.487</b>		

**KR BEVILLINGSTABEL**

**KØBENHAVNS EJENDOMME, DRIFT**

FUNKTION OG DRANST	BUDGETFORSLAG 2011			BUDGET 2010	REGNSKAB 2009
	Udgifter 1.000 kr.	Indtægter 1.000 kr.	Netto 1.000 kr.	Netto 1.000 kr.	Netto 1.000 kr.
<i>Alle beløb er opgjort i 2011 pris- og lønniveau.</i>					
<i>Rammebelagte områder, drift:</i>					
0.22.05.1 Ubestemte formål	29.307	36.265	-6.958	-6.227	55.862
0.25.11.1 Beboelse	1.248	18.132	-16.884	-18.560	5.218
0.25.12.1 Erhvervsejendomme	22.913	66.766	-43.852	-44.401	-16.498
0.25.13.1 Andre faste ejendomme	-4.069	0	-4.069	-4.364	-355
0.32.31.1 Stadions, idrætsanlæg og svømmehaller	-75.220	0	-75.220	-71.775	-61.548
0.32.35.1 Andre fritidsfaciliteter	-33.170	0	-33.170	-34.201	-36.916
0.58.95.1 Redningsberedskab	-11.372	0	-11.372	-12.194	-9.192
2.22.05.1 Driftsbygninger og pladser					-2.519
2.28.11.1 Vejvedligeholdelse mv.	-1.564	0	-1.564	-54	0
3.22.01.1 Folkeskoler	-286.349	0	-286.349	-265.600	-257.621
3.22.04.1 Pædagogisk psykologisk rådgivning mv.	-1.908	0	-1.908	-2.046	-1.055
3.22.05.1 Skolefritidsordninger	-2.459	0	-2.459	-2.637	150
3.22.07.1 Specialundervisning i regionale tilbud	-19.180	0	-19.180	-20.566	-6.000
3.22.08.1 Kommunale specialskoler	-1.009	0	-1.009	-1.083	-1.517
3.22.16.1 Specialpædagogisk bistand til børn i førskolealderen	-4.572	0	-4.572	-4.903	-3.894
3.30.46.1 Ungdomsuddannelse for unge med særlige behov					-4.404
3.32.50.1 Folkebiblioteker	-8.890	0	-8.890	-9.533	-13.082
3.35.60.1 Museer	-5.677	0	-5.677	-6.088	-4.468

Tabellen fortsætter

 BEVILLINGSTABEL

FUNKTION OG DRANST		BUDGETFORSLAG 2011			BUDGET 2010	REGNSKAB 2009
		Udgifter 1.000 kr.	Indtægter 1.000 kr.	Netto 1.000 kr.	Netto 1.000 kr.	Netto 1.000 kr.
<i>Alle beløb er opgjort i 2011 pris- og lønniveau.</i>						
3.35.62.1	Teatre	231	0	231	229	0
3.35.63.1	Musikarrangementer	-1.264	0	-1.264	-1.335	
3.38.76.1	Ungdomsskolevirksomhed	-1.345	0	-1.345	-1.383	-967
4.62.85.1	Kommunale tandpleje	-4.097	0	-4.097	-4.393	0
4.62.89.1	Kommunale sundhedstjeneste	-664	0	-664	-712	91
4.62.90.1	Andre sundhedsudgifter	-355	0	-355	-381	0
5.25.11.1	Dagpleje	-473	0	-473	-507	-681
5.25.12.1	Vuggestuer	-27.350	0	-27.350	-29.327	-18.293
5.25.13.1	Børnehaver	-11.712	0	-11.712	-12.559	-22.997
5.25.14.1	Integrerede institutioner	-80.082	0	-80.082	-84.677	-124.146
5.25.15.1	Fritidshjem	-15.600	0	-15.600	-16.789	-4.666
5.25.16.1	Klubber og andre socialpædagogiske fritidstilbud	-3.657	0	-3.657	-3.823	-4.657
5.25.17.1	Særlige dagtilbud og særlige klubber	-4.227	0	-4.227	-4.225	-828
5.28.21.1	Forebyggende foranstaltninger for børn og unge	300	0	300	323	0
5.28.23.1	Døgninstitutioner for børn og unge	-16.702	0	-16.702	-17.909	-9.654
5.28.24.1	Sikrede døgninstitutioner for børn og unge	-2.165	0	-2.165	-2.321	0
5.32.30.1	Ældre boliger			0	0	-211
5.32.32.1	Pleje og omsorgmv. Af ældre og handicappede	-8.760	0	-8.760	-9.393	35

Tabellen fortsætter

**KR BEVILLINGSTABEL**

FUNKTION OG DRANST		BUDGETFORSLAG 2011			BUDGET 2010	REGNSKAB 2009
		Udgifter 1.000 kr.	Indtægter 1.000 kr.	Netto 1.000 kr.	Netto 1.000 kr.	Netto 1.000 kr.
<i>Alle beløb er opgjort i 2011 pris- og lønniveau.</i>						
5.32.34.1	Plejhjem og beskyttede boliger	-64.655	0	-64.655	-69.327	-47.376
5.35.40.1	Rådgivning og rådgivningsinstitutioner	-10.002	0	-10.002	-10.441	0
5.38.42.1	Botilbud for personer med særlige sociale problemer	-19.495	0	-19.495	-20.904	138
5.38.45.1	Behandling af stofmisbrugere	-5.376	0	-5.376	-5.765	-285
5.38.50.1	Botilbud for længerevarende ophold	-43.193	0	-43.193	-46.315	3.515
5.38.52.1	Botilbud til midlertidigt ophold	-2.059	0	-2.059	-5.898	-66.761
5.38.58.1	Beskyttet beskæftigelse (§ 103)	0	0	0	0	37
5.38.59.1	Aktivitets- og samværdstilbud	-324	0	-324	-348	-915
5.72.99.1	Øvrige sociale tilbud	-1.165	0	-1.165	-1.250	0
6.45.50.1	Administrationsbygninger	-261.652	27.195	-288.847	-238.556	-178.810
6.45.51.1	Sekretariat og Forvaltning	286.431	0	286.431	285.151	71.182
<b>Bevilling i alt</b>		<b>-701.383</b>	<b>148.357</b>	<b>-849.740</b>	<b>-807.067</b>	<b>-764.088</b>

Der er følgende ydelser tilknyttet bevillingen:

- Drift og vedligehold af ejendomsporteføljen
- Administration og udlejning af kommunens ejendomme

**BUDGETKOMPETENCE KØBENHAVNS EJENDOMME**

**6.45.50.1 Administrationsbygninger**

Den udvendige vedligeholdelse af ejendommene prioriteres årligt af Borgerrepræsentationen efter høring i fagudvalgene. Budgetkompetencen for de øvrige opgaver er delegeret til Kultur- og Fritidsforvaltningen. Københavns Ejendomme er kontraktstyret.

**6.45.51.1 Sekretariat og forvaltning**

Kultur- og Fritidsforvaltningen er bemyndiget til at disponere inden for de afsatte budgetrammer.

 BEVILLINGSTABEL
EFTERSPØRGSELSSTYREDE OVERFØRSLER  
KØBENHAVNS EJENDOMME

FUNKTION OG DRANST	BUDGETFORSLAG 2011			BUDGET 2010	REGNSKAB 2009
	Udgifter 1.000 kr.	Indtægter 1.000 kr.	Netto 1.000 kr.	Netto 1.000 kr.	Netto 1.000 kr.
<i>Alle beløb er opgjort i 2011 pris- og lønniveau.</i>					
<i>Københavns Ejendomme</i>					
<i>Efterspørgselsstyrede overførsler</i>					
05.68.98.1 Beskæftigelsesordninger	-4.624	0	-4.624	-4.574	0
<b>Bevilling i alt</b>	<b>-4.624</b>	<b>0</b>	<b>-4.624</b>	<b>-4.574</b>	<b>0</b>

## KØBENHAVNS EJENDOMME, ANLÆG

FUNKTION OG DRANST	BUDGETFORSLAG 2011			BUDGET 2010	REGNSKAB 2009
	Udgifter 1.000 kr.	Indtægter 1.000 kr.	Netto 1.000 kr.	Netto 1.000 kr.	Netto 1.000 kr.
<i>Rammebelagte områder, anlæg</i>					
0.25.10.3 Fælles formål	0	0	0	0	1.458
0.32.31.3 Stadions, idrætsanlæg og svømmehaller	124.845	0	124.845	57.070	156.382
0.32.35.3 Andre fritidsfaciliteter	0	0	0	0	9.585
3.22.01.3 Folkeskoler	116.662	0	116.662	406.927	637.855
3.22.05.3 Skolefritidsordninger	1.583	0	1.583	3.316	2.378
3.22.07.3 Specialundervisning i regionale tilbud	0	0	0	0	462
3.22.08.3 Kommunale specialskoler	0	0	0	0	-611
3.32.50.3 Folkebiblioteker	17.826	0	17.826	0	0

Tabellen fortsætter

**KR BEVILLINGSTABEL**

**KØBENHAVNS EJENDOMME, ANLÆG**

FUNKTION OG DRANST		BUDGETFORSLAG 2011			BUDGET 2010	REGNSKAB 2009
		Udgifter 1.000 kr.	Indtægter 1.000 kr.	Netto 1.000 kr.	Netto 1.000 kr.	Netto 1.000 kr.
<i>Alle beløb er opgjort i 2011 pris- og lønniveau.</i>						
3.35.64.3	Andre kulturelle opgaver			0		11.310
4.62.85.3	Omsorgs- og special- tandpleje på kommunens egne klinikker			0		290
4.62.89.3	Kommunal Sundhedstjeneste	11.205	0	11.205	22.974	2.439
5.25.12.3	Vuggestuer			0	417	-3.885
5.25.13.3	Børnehaver			0		0
5.25.14.3	Integrerede daginstitu- tioner	40.223	0	40.223	10.911	116.770
5.25.15.3	Fritidshjem	18.304	0	18.304		18.086
5.25.16.3	Klubber og andre social- pædagogiske fritidstilbud			0		2.175
5.25.17.3	Særlige dagtilbud og særlige klubber			0		0
5.28.23.3	Døgninstitution for børn og unge			0		23.824
5.32.32.3	Pleje og omsorg, ældre og handicappede			0		1.256
5.32.34.3	Plejehjem og beskyttede boliger			0		3
5.38.42.3	Botilbud for personer med særlige sociale problemer			0		60

Tabellen fortsætter

 BEVILLINGSTABEL

## KØBENHAVNS EJENDOMME, ANLÆG

FUNKTION OG DRANST	BUDGETFORSLAG 2011			BUDGET 2010	REGNSKAB 2009
	Udgifter 1.000 kr.	Indtægter 1.000 kr.	Netto 1.000 kr.	Netto 1.000 kr.	Netto 1.000 kr.
<i>Alle beløb er opgjort i 2011 pris- og lønniveau.</i>					
5.38.44.3			0		1.975
5.38.45.3			0		573
5.38.50.3			0		1.386
5.38.52.3			0		153
5.38.59.3			0		3.073
6.45.50.3			0	6.057	33.851
6.45.51.3	-2.401	0	-2.401		8.101
<b>Bevilling i alt</b>	<b>328.247</b>	<b>0</b>	<b>328.247</b>	<b>507.672</b>	<b>1.028.949</b>
<b>Udmøntet rådighedsbeløb i alt</b>	<b>-2.401</b>	<b>0</b>	<b>-2.401</b>		
<b>Anlægsbevillinger i alt</b>	<b>330.648</b>	<b>0</b>	<b>330.648</b>		
<b>Stjernemarkerede projekter i alt</b>	<b>0</b>	<b>0</b>	<b>0</b>		
<b>Anlæg i alt</b>	<b>328.247</b>	<b>0</b>	<b>328.247</b>		



**KR BEVILLINGSTABEL**

**FINANSPOSTER**

FUNKTION OG DRANST	BUDGETFORSLAG 2011			BUDGET 2010	REGNSKAB 2009
	Udgifter 1.000 kr.	Indtægter 1.000 kr.	Netto 1.000 kr.	Netto 1.000 kr.	Netto 1.000 kr.
<i>Alle beløb er opgjort i 2011 pris- og lønniveau.</i>					
<i>Kultur og Fritid, finansposter</i>					
7.28.14 Renter	0	0	0	-7.000	-9.717
7.28.15 Renter	0	0	0	15.000	0
7.32.25 Andre langfristede udlån og tilgodehavender	0	0	0	-8.000	-4.482
7.52.56 Anden kortfristet gæld med indenlandske betalingsmodtager	0	0	0	0	9.262
7.68.92 Afregning af selskabsskat mv.	303.529	119.215	184.314	409.827	654.542
7.68.93 Andel af bruttoskat efter § 48 E i kildeskatteloven	0	0	0	-65.000	-74.478
7.68.93 Kommunens andel af dødsboer		0	0	-36.000	0
7.68.94 Grundskyld	0	0	0	25.000	20.547
7.68.95 Dækningsafgift af offentlige ejendommers grundværdi	0	0	0	-205.374	-203.689
7.68.95 Dækningsafgift af offentlige ejendommers forskelsbeløb	0	0	0	-200.000	-210.020
7.68.95 Dækningsafgift af forretnings- ejendommers forskelsbeløb	0	0	0	-1.000.000	-1.007.694
8.32.25 Registrering af forskydninger i lån til betaling af ejendomsskatter	0	0	0	52.000	42.534
<b>Kultur og Fritid uden KEjd</b>	<b>303.529</b>	<b>119.215</b>	<b>184.314</b>	<b>-1.019.547</b>	<b>-783.195</b>

Tabellen fortsætter

FUNKTION OG DRANST		BUDGETFORSLAG 2011			BUDGET 2010	REGNSKAB 2009
		Udgifter 1.000 kr.	Indtægter 1.000 kr.	Netto 1.000 kr.	Netto 1.000 kr.	Netto 1.000 kr.
<i>Alle beløb er opgjort i 2011 pris- og lønniveau.</i>						
7.55.63	Renter af langfristet gæld - Selvejende institutioner med overenskomst	1.027	0	1.027	1.027	994
8.55.63	Forskydning i langfristet gæld	4.230		4.230	4.230	-15.490
<b>Bevilling i alt</b>		<b>308.786</b>	<b>119.215</b>	<b>189.571</b>	<b>-1.014.290</b>	<b>-797.691</b>

## BAGGRUND FOR BUDGETTERING AF FINANSPOSTER

### 7.68.93

Budgettet for § 48 (kildeskat) fastsættes ud fra tidligere års indtægter og tendenser forhold til andelen af udenlandsk arbejdskraft. Til budget 2010 har man vurderet, at budgettet skal stige lidt i forhold til 2009.

Dødsboskat fastsættes på baggrund af sidste års forbrug og statistik fra Danmarks Statistik.

### 7.68.94, 7.68.95 Ejendomsskatter

Budgettet for ejendomsskatter fastsættes på baggrund af gældende ejendomsvurderinger.

### 8.32.25 Forskydning i lån til betaling af ejendomsskatter

Forvaltningen foretager lån til pensionister i forbindelse med ejendomsskatter. Budgettet for denne post fastsættes ud fra erfaringer for de forgangne år samt udvikling i ejendomsvurderingen.

Kultur- og Fritidsforvaltningen varetager ikke budgetlægningen for de øvrige finansposter.



# BØRNE- OG UNGDOMSUDVALGET



 UDVALGSAFSNIT

**OVERORDNET OPGAVEBESKRIVELSE FOR UDVALGET:**

Børne- og Ungdomsudvalget har ansvaret for de børne- og ungdomsrelaterede opgaver for børn og unge i alderen 0-18 år. Tilbudene omfatter ydelser som dagpasningstilbud for børn mellem 0-6 år, fritidshjem og klubtilbud samt undervisningstilbud til børn i skolealderen. Udvalgets ressortområde omfatter ligeledes ydelser til børn og unge inden for specialområdet samt tilbud inden for sundhedstjenesten.

Børne- og Ungdomsforvaltningens største opgaver er dagtilbud til børn og unge samt undervisning af børn og unge. Forvaltningen har dermed kerneopgaver indenfor alle udviklings- og læretrin og skal i samarbejde med forældre arbejde på at imødekomme alle de behov, som børn og unge har.

Børne- og ungdomsforvaltningen har ca. 70.000 brugere og er med knap 17.000 medarbejdere kommunens største forvaltning. Forvaltningens kerneopgaver løses af ca. 800 skoler og institutioner, der leverer serviceydelser inden for følgende områder:

- dagtilbud til børn og unge
- folkeskoler
- specialinstitutioner
- specialskoler
- sundhedspleje og kommunelæge
- børnetandpleje
- børneklubben
- Pædagogisk Psykologisk rådgivning
- ungdommens uddannelsesvejledning
- specialundervisning for voksne
- ungdomsskoler
- musikskolen
- billedskolen

**Mission**

Det er Børne- og Ungdomsforvaltningens mission at drive og udvikle dagtilbud, skoler, fritids-, special- og sundhedstilbud af høj kvalitet. Sammen med forældrene skaber vi på et bæredygtigt grundlag rammerne for, at alle københavnske børn og unge kan få en god udvikling og uddannelse samt en sund opvækst, der kan danne grundlaget for trivsel og livsglæde i fællesskab med andre.

**Vision**

Københavns Kommune vil som metropol understøtte mangfoldighed og er toneangivende med hensyn til høj kvalitet, faglig udvikling og effektiv drift. Det viser sig ved at:

- Børne- og Ungdomsforvaltningen tænker hele 0-18 års området i en sammenhæng inden for kerneområderne – dagtilbud, skole, fritid, ungdom, sundhed, integration og støtte til børn og unge med særlige behov
- Børn, unge og forældre oplever høj faglighed og kvalitet i kommunens dagtilbud, skoler, fritids-, special- og sundhedstilbud
- Børne- og Ungdomsforvaltningen præger og afspejler den nyeste viden inden for børne- og ungdomsområdet
- Kommunens dagtilbud, skoler, fritids-, special- og sundhedstilbud er præget af åbenhed, dialog og medindflydelse
- Børne- og Ungdomsforvaltningen anvender sine ressourcer hensigtsmæssigt og effektivt
- Politikerne i Børne- og Ungdomsudvalget får en god og professionel betjening, der giver mulighed for at træffe kvalificerede politiske beslutninger inden for hele børne- og ungdomsområdet
- Børne- og Ungdomsforvaltningen arbejder ud fra et politisk besluttet grundlag som anvendes aktivt i styringen af Børne- og Ungdomsforvaltningens virksomhed
- Børne- og Ungdomsforvaltningen er et godt sted at arbejde og har fokus på udvikling af attraktive arbejdspladser for alle ansatte

**UDVALGETS UDFORDRINGER DE KOMMENDE ÅR**

Børne- og Ungdomsudvalget har i budgetforslag 2011 prioriteret placering af et samlet finansieringsbehov på 346,5 mio. kr. Finansieringsbehovet på 346,5 mio. kr. er sammensat jf. tabellen nedenfor.

**TABEL I: FINANSIERINGSBEHOV DRIFT (AKKUMULERET)**

ALLE PRISER I 2011 NIVEAU I MIO. KR.	2011
<b>Finansieringsbehov i alt på baggrund af eksterne og interne behov</b>	-346,5
<b>Heraf: Finansieringsbehov, som ikke er indarbejdet i budgetforslaget, men løses i den efterfølgende budgetproces.</b>	
Tværgående effektiviseringsbehov. Behandles i Økonomiudvalget i juni	-18,1
Statens afbureaukratisering. Behandles i Økonomiudvalget i august	-28,8
Finansiering af demografipulje. Ny demografimodel behandles i Økonomiudvalget efterfølgende	-50,0
Afdrag på lån (4,8 mio. kr., 9,5 mio. kr. og 16,5 mio. kr.) Se tabellen nedenfor. Behandles i forbindelse med budgetforhandlingerne i september/oktober	-30,8
<b>I alt</b>	<b>-127,70</b>
<b>Heraf: Finansieringsbehov, som løses ved omprioriteringer i budgetforslaget.</b>	
Forvaltningsspecifikke effektiviseringsbehov	-74,4
Uomgængelige merudgifter til specialområdet	-38,5
Uomgængelige merudgifter til STU	-18,0
Varig finansiering midlertidige finansieringer i budgetforlig 2010	-32,0
Strukturforlig 2008	-38,8
Fastholde åbningstid i dagtilbud	-5,4
Besparelse på kompensationsordninger fra budgetforlig 2010	-15,4
Omlægning af kommunallægeordningen jf. beslutning i BR 29. april 2010 (finansieringsbehovet reduceres)	3,7
<b>Interne behov i alt</b>	<b>-218,8</b>

Beløbene er uændrede i overslagsårene.

**Beskrivelse af finansieringsbehov, som løses ved omprioriteringer i budgetforslaget**

I forbindelse med kommunens effektiviseringsstrategi 2011 er det besluttet, at der skal effektiviseres forvaltningsspecifikt for 200 mio. kr. Børne- og Ungdomsudvalgets andel af de forvaltningsspecifikke effektiviseringer er 74,4 mio. kr.

**Uomgængelige merudgifter til specialundervisning og specialfritidstilbud for elever med særlige behov (specialniveau 3): ca. 38,5 mio. kr.**

På baggrund af visitationen af elever med særlige behov til specialtilbud (niveau 3) på skole- og fritidsområdet for skoleåret 2010/2011 kan det konstateres, at der er et markant øget behov i forhold til skoleåret 2009/2010, som ikke kan finansieres af de tildelede demografimidler til specialområderne i budget 2010. I budget 2011 vil den manglende finansiering udgøre ca. 38,5 mio. kr.

**Uomgængelige merudgifter til STU – specialområdet: 18,0 mio. kr.**

Særlig Tilrettelagt Ungdomsuddannelse (STU) er en ny 3-årig uddannelse for unge med særlige behov, som startede op i 2008 og er fuldt indfaset i 2011. Det betyder, at antallet af elever er stigende indtil 2011 til ca. 370 elever. Budgettet til køb af pladser i 2011 forventes at udgøre 65,5 mio. kr. på baggrund af 2010-niveauet, mens behovet vurderes at være 83,5 mio. kr. Der vil således mangle finansiering til yderligere 18,0 mio. kr. svarende til at kunne indfase den sidste årgang før STU er fuldt indfaset. Det er ikke muligt at nedsætte antallet af pladser, da eleverne har et lovkrav på uddannelsen.

**Varig finansiering af midlertidige finansieringsløsninger i budgetforlig 2010: 32,0 mio. kr.**

I forlængelse af budgetvedtagelsen af budget 2010 blev det besluttet i Børne- og Ungdomsudvalget henholdsvis den 4/11/09 og den 30/11/09, at udmønte det i budget 2010 udestående finansieringskrav gennem dels et internt lån på 24,5 mio. kr. Dels blev efteruddannelse på pædagogområdet udskudt med 1 mio. kr. i 2010. Der skal således i 2011 ske en varig finansiering af de i alt 26,2 mio. kr. i 2011 p/l.

Endelig blev det besluttet den 30/11/09 i Børne- og Ungdomsudvalget, at en del af finansieringskravet som følge af budget 2010 blev udmøntet via en engangsbesparelse i 2010 på 5,6 mio. kr. (svarende til 5,8 mio. kr. i 2011 p/l-niveau) på centrale puljer. Der skal således i budget 2011 findes en varig finansiering af de 5,8 mio. kr.

**Egenfinansiering af strukturforlig 2008: 38,8 mio. kr.**

Som en del af finansieringsbehovet skal Børne- og Ungdomsudvalget i 2011 egenfinansiere yderligere 38,8 mio. kr. af strukturforliget fra 2008.

**Fastholde udvidet åbningstid i dagtilbud i 2011: 5,4 mio. kr.**

Den 30. november 2009 vedtog Børne- og Ungdomsudvalget, at 5,4 mio. kr. i 2011 skulle finansieres ved at den udvidede åbningstid

i næsten alle daginstitutioner bortfaldt. Børne- og Ungdomsudvalget vedtog d. 3. marts 2010 at de 5,4 mio. kr. skulle indgå i budgetforslag som et finansieringsbehov.

**Besparelse på kompensationsordninger, 15,4 mio. kr. i 2011**

Som en del af finansieringsbehovet er indarbejdet 15,4 mio. kr. som i budgetforlig 2010 blev forudsat sparet på kompensationsordninger i 2011. Som følge af beslutningen i Børne- og Ungdomsudvalget den 4. november 2009 blev denne besparelse i 2010 omprioriteret. Det forudsættes i budgetforslag 2011, at kompensationsordningerne skal gennemgås med henblik på at kunne reducere behovet for kompensationsordninger i øvrigt.

**Omlægning af kommunallægeordningen.**

Den 29. april vedtog BR at kommunallægeordningen skal omlægges. Finansieringsbehovet er derfor reduceret med 3,7 mio. kr.

**OVERORDNET PRIORITERING I UDVALGET:**

Det er forudsat, at det tværgående effektiviseringskrav på ca. 18,1 mio. kr. udmøntes af Økonomiudvalget i juni, og kan implementeres som reelle effektiviseringer i Børne- og Ungdomsudvalgets budget.

Det er forudsat, at statens afbureaukratiseringsprogram på 28,8 mio. kr. udmøntes af Økonomiudvalget i juni/august, og kan implementeres som reelle afbureaukratiseringer/effektiviseringer i Børne- og Ungdomsudvalgets budget.

Det er forudsat, at der implementeres en ny demografimodel, som medfører, at Børne- og Ungdomsudvalget tildeles budgetmidler til den faktiske stigning i antallet af børn, med fuld effekt i det år børnene registreres. Derved er det ikke nødvendigt at afsætte og finansiere puljen på 50 mio. kr. til budgetsikkerhed i Børne- og Ungdomsudvalget. Puljen kan udgå af finansieringsbehovet.

Det er forudsat, at Børne- og Ungdomsudvalget bliver gældssaneret for de lån, der har været nødvendige at optage i forbindelse med budgetforlig 2010 og første regnskabsprognose for 2010 på i alt 161,5 mio. kr. De optagende lån med tilhørende afdrag fremgår af nedenstående tabel.



**SAMLEDE LÅN, HVOR AFDRAG PÅ I ALT 30,8 MIO. KR. FORUDSÆTTES AT BORTFALDE**

	AFDRAG	HOVEDSTOL PÅ LÅNET
Budgetforlig 2010, BUU 30/11-09 (ingen besparelse på kompensationsordninger)	4,8*	-24,5
Budget 2010 - budgetsikkerhed ifm. demografimodellen	9,5*	-50,0
Forventet merforbrug 2010	16,5**	-87,0
<b>I alt</b>	<b>30,8</b>	<b>-161,5</b>

\* I budgetforslaget er der betalt afdrag på lånene. Såfremt Børne- og Ungdomsudvalget bliver gældssaneret skal afdragene derfor tilskrives Børne- og Ungdomsudvalgets ramme.

\*\* Ikke indarbejdet i indkaldelsescirkulæret

I budgetforslaget er der indarbejdet afdrag for 14,3 mio. kr. forudsat i indkaldelsescirkulæret. Disse midler skal således tilbageføres Børne- og Ungdomsudvalgets ramme, ved en gældssanering.

Med disse korrektioner reduceres finansieringsbehovet som udvalget skal tage stilling til, fra 346,5 mio. kr. til 218,8 mio. kr.

I budgetforslaget er der i forhold til finansieringsbehovet på 218,8 mio. kr. foretaget følgende prioriteringer:

OMPRIORITERINGER (2011 P/L)	1.000 KR.
Øgede takster efter indførelse af forældrebetalt frokostordning i daginstitutioner (note 1)	62,7
Reduktion af daginstitutioners budget til øvrig forplejning til 8 kr. pr. barn pr. dag	24,0
Klyngeinstitutioner/nye ledelsesformer på 0-13 års området	40,0
Færre dyrere institutioner/enhedsprisreduktion (note 2)	0,0
Kompensationsordninger/enhedsprisreduktion (note 2)	15,4
Afskaffe morgenåbent på fritidshjem og morgenåbent på skoler i stedet	6,0
Servicereduktion/effektiviseringer på Center for Specialundervisning, Ungdomsskolen og Grupperne	3,0
Digitalisering af tryksager, brochurer, rapporter m.v.	1,0
Nedlæggelse af rengøringskontrol-funktionen (note 3)	1,1
Bedre procedurer for hjemtagning af refusioner	0,2
Mere målrettet og fleksibelt udbud af kompetencegivende kurser i BUF-akademi	2,0
2 ugers sommerlukket i 3-9 års institutioner (10 hverdage udover de 9 eksisterende lukkedage) (note 4)	9,7
Flytning af rene opsamlingssteder for udflytterbørnehaver til eksisterende institutioner	1,5

Tabellen fortsætter

OMPRIORITERINGER (2011 P/L)	1.000 KR.
Justering af skolemadskonceptet "EAT"	5,0
Effektivisering på det administrative lønbudget i forvaltningen	0,0
Udvalgets udgifter til studieture og mødeforplejning m.v. reduceres	0,5
Bortfald af tryksager samt reduktion i særlige midler til Naturfag i Verdensklasse	0,3
Reorganisering familieskolerne (note 5)	4,3
Sammenlægning specialbørnehaver	1,5
Takststigning på 25 % på Musikskolen (note 6)	0,3
Takststigning på 25 % på Billedskolen (note 6)	0,1
Reorganisering af "Bæredygtig Udvikling"	0,5
Ny skolestruktur (note 7)	2,5
Besparelse på KLF's sommerkolonier (note 8 og 9)	2,5
Besparelser på taxakørsel (note 9)	1,2
Nedlæggelse af fællesrådet for fritidsinstitutioner og klubber samt fællesrådet for folkeskolen (note 9)	0,1
Grønthøsterbesparelse (note 10)	33,5
<b>I alt</b>	<b>218,8</b>

**Note 1:** Forudsætter at der fortsat er DUT-kompensation i den kommende KL-aftale med staten. I 2010 udgør DUT-kompensationen til madordninger 38,0 mio. kr.

**Note 2:** Forudsætter anlægsmidler. Det tager ca. 2 år at etablere en ny daginstitution, og en driftsbesparelse vurderes derfor tidligst at kunne hjemtages fra 2013

**Note 3:** Provenuet for nedlæggelse af rengøringskontrol- og planlægningsfunktionen nedjusteres til 1,05 mio. kr., således at der kan fastholdes ét årsværk til planlægningsopgaver samt særlige sager på området, og at det samtidig sikres, at den resterende besparelse på de 1,05 mio. kr. kan hjemtages i 2011.

**Note 4:** Forslaget er udvidet med 0-3 årsområdet, og provenuet er derfor hævet med 3,2 mio. kr. i forhold til 2. behandlingen af BF2011, jf. Børne- og Ungdomsudvalget 5./5. 2010

**Note 5:** Jf. Børne- og Ungdomsudvalget den 16./6. 2010 punkt 18 Omlægning af familieskoletilbud

**Note 6:** Provenuet er nedjusteret i 2011, så der kun spares 5/12 svarende til, at taksterne hæves fra skoleåret 2011/12.

**Note 7:** Der forventes forelagt en særskilt sag herom på BUU-mødet d. 18. august 2010

**Note 8:** Besparelsen skal revurderes forud for budget 2013 i lyset af den økonomiske situation.

**Note 9:** Nyt forslag til afløser af en del af grønthøsterbesparelsen

**Note 10:** Svarende til en grønthøster på ca. 0,35 % af Børne- og Ungdomsforvaltningens samlede bevillingsramme

**Note A:** Grundet tidssammenfald af aflevering af budgetforslag til Økonomiforvaltningen og budgetbehandling i Børne- og Ungdomsudvalget, er Børne- og Ungdomsudvalget tekniske ændringer af budgettet fra mødet den 23. juni ikke indarbejdet i det afleverede budgetforslag.

Udover omprioriteringer i forhold til 218,8 mio. kr., er der indlagt afdrag på 14,3 mio. kr. på gæld optaget i 2010. Ved en efterfølgende gældssanering skal Børne- og Ungdomsudvalgets ramme opskrives med afdragene.

**Øgede takster efter indførelse af forældrebetalt frokostordning i daginstitutioner**

Der indføres en 100 pct. forældrebetalt frokostordning, hvor der opkræves særskilt forældrebetaling for omkostningerne til en frokostordning i vuggestuer og børnehaver. Taksterne hæves ikke på fritidshjem, fritidsklub, juniorklub og ungdomsklub

**Reduktion af daginstitutionernes budget til øvrig forplejning til 8 kr. pr. barn pr. dag**

Der sker en reduktion af institutionernes budgetter til øvrig forplejning til ca. 1.850 kr. pr. barn pr. år. Fra de nuværende ca. 2.844 kr. pr. barn pr. år.

Der forventes et besparelsespotentiale på ca. 24,0 mio. kr. ved at reducere vuggestuer og børnehavers budgetter til øvrig forplejning. De 24. mio. kr. indgår i de forvaltningsspecifikke effektiviseringer.

**Ny struktur på 0-13 års daginstitutioner**

De ca. 630 daginstitutioner, fritidshjem samt fritids- og junior klubber organiseres efter en indfasningsmodel i et antal store institutioner på 0-13 års området med en ny ledelsesstruktur. Fra 2011 sker omorganiseringen af 0-13 års institutioner. En omlægning af institutionsstrukturen forventes at give et effektiviseringsbesparelse på 40 mio. kr. i 2011 med en stigende profil på 60 mio. kr. i 2012 og 80 mio. kr. i 2013. De 40 mio. kr. i 2011 indgår i de forvaltningsspecifikke effektiviseringer.

**Færre dyre institutioner/enhedsprisreduktion**

Enhedspriserne i København ligger højere end i andre kommuner blandt andet fordi der er flere små og dyre institutioner. Der gennemføres 3 konkrete projekter, hvor et antal mindre institutioner lægges sammen i en ny større institution med ny ledelsesstruktur. For at opnå den varige driftsbesparelse på 30,8 mio. kr. fra 2012 forudsættes, at der tilvejebringes anlægsmidler til etablering af de fysiske rammer for de nye større institutioner.

Det er forudsat, at driftsprovenuet er en forvaltningsmæssig effektivisering. Dette beror dog på en beslutning i forbindelse med budgetaftalen for 2011

Forvaltningen fremlægger forslag til 3 konkrete cases senest i juni 2010.

**Kompensationsordninger/enhedsprisreduktion**

I budgetforliget for 2010 er det forudsat at udgifterne til kompensationsordninger reduceres med 15 mio. kr. i 2011 og frem. Forvaltningen foretager en gennemgang af de bygningsmæssige forhold på institutionerne og fremlægger forslag til, hvordan reduktionen i kompensationsordningerne kan realiseres med en yderligere stigende profil på 20 mio. kr. gennem afhjælpende foranstaltninger. For at opnå en varig driftsbesparelse forudsættes, at der tilvejebringes anlægsmidler til de afhjælpende foranstaltninger.

**Morgenåbent flyttes fra fritidshjem til skoler**

Morgenåbningen afskaffes på fritidshjem, og der etableres morgenåbning på skolerne, ved delvis brug af de personaleressourcer, der frigøres på fritidshjemmene. Det forudsættes endvidere, at en yderligere andel af de frigjorte personaleressourcer kan bruges til at støtte inklusionsarbejdet på skolerne, så flest mulige fuldtidsstillinger fastholdes. Det vurderes, at der vil være et provenu på omkring 6 mio. kr. i 2011. De 6 mio. kr. indgår i de forvaltningsspecifikke effektiviseringer.

**Besparelse på Center for Specialundervisning (CSV) Ungdomsskolen og "Grupperne"**

Der sker en reduktion af budgetrammen til CSV (2 mio. kr.), Ungdomsskolen (0,5 mio. kr.) og "Grupperne" (0,5 mio. kr.). Samlet spares der 3 mio. kr. fra 2011 og frem.

**Forslag inspireret af lokal dialog med forskellige interessenter**

På baggrund af løbende dialog med skoler, institutioner, forældre og organisationer arbejdes der videre med følgende besparelser for i alt 4,6 mio. kr.:

- Fra 2011 udsendes tryksager, brochurer, rapporter mv. kun til skoler og institutioner i digital form. Forventet besparelse i 2011 og frem er 1 mio. kr.
- Institutioner og skoler modtager i dag 2 årlige rengøringskontrol-besøg. Antallet af årlige rengøringskontrol-besøg på skoler og institutioner reduceres, og der indføres en højere grad af egenkontrol. Forventet besparelse i 2011 og frem er 1,1 mio. kr. Der fastholdes ét årsværk til planlægningsopgaver samt særlige sager på området, og at det samtidig sikres, at den resterende besparelse på de 1,05 mio. kr. kan hjemtages i 2011
- Der sikres bedre procedurer og vejledninger ift at få ansøgt rettidigt om refusioner i forbindelse med barsel og sygdom på institutioner og skoler. Forventet besparelse i 2011 og frem er 0,2 mio. kr.
- BUF-akademi kursustilbud tilrettelægges i højere grad i forhold til efterspørgslen på skoler og institutioner. Kurserne tilrettelægges endvidere så fleksibelt, at kursusedtagerne i højere grad har mulighed for at prioritere deltagelsen i kurserne. Forventet besparelse i 2011 og frem er 2 mio. kr.

**2 ugers sommerlukning på 0-9 års daginstitutioner**

Udover de allerede eksisterende 9 lukkedage indføres herudover 2 ugers sommerlukning i dagsinstitutioner, svarende til 10 hverdage. Sommerlukningen kan placeres efter forældrebestyrelsens valg i ugerne 28-31. Sommerlukningen koordineres inden for storinstitutionerne, således at der kan tilbydes alternativ pasning af børn i andre ikke-ferielukkede enheder i institutionen, hvis der er behov.

Det vurderes, at forældrene vil ændre pasningsmønster i forbindelse med sommerferielukning, sådan at der generelt vil være et lavere fremmøde. Derfor vurderes der at være et effektivise-

ringspotentialer på 9,7 mio. kr. i 2011 og frem ved indførelse af 10 dages sommerferielukning i 0-9 års institutioner. 4,4 mio. kr. af de 9,7 mio. kr. indgår i de forvaltningsspecifikke effektiviseringer.

#### **Flytning af opsamlingssteder for udflytterbørnehaver til eksisterende institutioner**

En række udflytterbørnehaver har opsamlingssteder i selvstændige lokaler. Disse opsamlingssteder flyttes til eksisterende lokaler (børnehaver og fritidshjem) således at der kan spares husleje og andre bygningsrelaterede udgifter på de selvstændige opsamlingssteder. Det er forudsat at halvdelen af provenuet, i en kortere periode, tilfalder de institutioner der fremover fungerer som opsamlingssted. Institutionernes del af provenuet udfases gradvist i overslagsårene. Det vurderes muligt at spare optil 1,5 mio. kr. i 2011 og frem.

#### **Justering af skolemadskonceptet "EAT"**

På nogle skoler sælges der meget lidt mad og en besparelse på 5 mio. kr. implementeres ved at skoler med et meget lavt salg ikke tilbyder skolemad. De skoler der skal have EAT skal forpligte sig på at arbejde for at få salget op.

For hver skole, der ikke længere har EAT, kan der spares ca. 200.000 kr. i drift om året. Det betyder at ca. 25 skoler i København fremover ikke længere skal tilbyde skolemad. Alternativt hvis flere skoler vil forpligte sig på et øget salg, skal muligheden for en reduktion af ordningen på andre parametre undersøges.

#### **Færre administrative årsværk i BUF som følge af ny organisering**

BUF gennemfører i 2010 en større organisationsomlægning. Når den nye organisation er implementeret og i drift vurderes der at være et yderligere besparelspotentiale på 1 mio. kr. på det administrative lønbudget i 2012 og 2013.

#### **Udvalgets studieture og mødeforplejning mm.**

Børne- og ungdomsudvalget reducerer udgiftsniveauet med 0,5 mio. kr. i 2011 ved blandt andet ikke at tage på oversøisk studietur i 2011 og i øvrigt spare 0,1 mio. kr. fra 2011 på mødeforplejning mv.

#### **Reorganisering af familieskolerne**

Københavns Kommune driver 3 familieskoler. Det forventes at en omlægning af disse tilbud vil medføre en besparelse på 4,3 mio. kr. med en stigende profil. Jf. Børne- og Ungdomsudvalget den 16./6. 2010 punkt 18 Omlægning af familieskoletilbud

#### **Sammenlægning af Specialbørnehaver**

Der sker en sammenlægning af en række specialbørnehaver evt. i form af en selvstændig klynge. Dette forventes at give en besparelse på 1,5 mio. kr.

#### **Takststigning på Musikskolen**

Taksterne for Musikskolen hæves med 25 % fra skoleåret 2010/11 med henblik på at opnå et merprovenu på 0,3 mio. kr. i 2011. Taksterne hæves fra skoleåret 2011/12.

#### **Takststigning på Billedskolen**

Taksterne for Musikskolen hæves med 25 % fra skoleåret 2010/11 med henblik på at opnå et merprovenu på 0,1 mio. kr. i 2011. Taksterne hæves fra skoleåret 2011/12.

#### **Reorganisering af "Bæredygtig udvikling"**

En reorganisering af "Bæredygtig udvikling" forventes at give en besparelse på 0,5 mio. kr.

#### **Ny skolestruktur**

Forslaget om en ny skolestruktur vil blive særskilt behandlet på Børne- og Ungdomsudvalget den 18./8. 2010. Der regnes med en besparelse på 2,5 mio. kr.

#### **Besparelser på KLF's sommerkolonier**

Der vil ske besparelser på KLF's sommerkolonier på 2,5 mio. kr. i 2011

#### **Besparelser på taxakørsel**

Der vil ske besparelser på taxakørsel (udover hvad der vil være indeholdt i de tværgående effektiviseringsforslag for kommunen) på 1,2 mio. kr. i 2011

#### **Besparelser på taxakørsel**

Fællesrådet for fritidsinstitutioner og klubber samt Fællesrådet for Folkeskolen nedlægges og vil give en besparelse på 0,1 mio. kr. i 2011

#### **Grønthøster**

Budgetforslaget rest-finansieres med en grønthøsterbesparelse svarende til ca. 0,35 pct. af Børne- og Ungdomsforvaltningens samlede budgetramme Grønthøsterbesparelsen giver 33,5 mio. kr.

Der frigives samlet 218,8 mio. kr. til at kunne dække finansieringsbehovet.

**I OMPRIORITERINGERNE INDGÅR DE FORVALTNINGSSPECIFIKKE  
EFFEKTIVISERINGER PÅ 74,4 MIO. KR. JF. TABELLEN NEDENFOR;**

EFFEKTIVISERINGSFORSLAG	MIO. KR.
Reduktion af budget til øvrig forplejning på dagsinstitutioner	24
Klyngeinstitutioner/nye ledelsesformer	40
Afskaffe morgenåbent på fritidshjem	6,0
2 ugers sommerlukket på 3-9 års institutioner*	4,4
<b>I alt</b>	<b>74,4</b>

**Budgetønsker**

Forvaltningen fremlægger senest i august 2010 et budgetnotat for Udvalget med forslag til videreførelse af FFA-projekterne.

Forvaltningen fremlægger senest i juni 2010 et forslag til Udvalget om ekstra gældssaneringsmidler fra 2011 til håndtering af de nye handleplaner som forvaltningen indgår med skoler og institutioner efter regnskabsresultatet for 2009.

**Anlægsbudget/kapacitetsplan**

Det forudsættes, at reduktionerne i enhedsprisen nævnt i nedenstående tabel kan opnås ved at foretage investeringer i ombygning-

ger, og etableringer i nye billigere pladser på dagtilbudsområdet, således at der på sigt kan opnås en driftsbesparelse på kompensationsordninger og det bliver muligt at erstatte dyrere pladser med billigere pladser.

Således forudsættes det, at der tilføres 125 mio. kr. i 2011 og 100 mio. kr. i 2012, jf. tabellen nedenfor, således at driftsbesparelsen kan sikres permanent.

EFFEKTIVISERINGSFORSLAG	2011	2012
Færre dyrere institutioner/enhedsprisreduktion	100	100
Kompensationsordninger	25	0
<b>I alt</b>	<b>125</b>	<b>100</b>

Forvaltningen fremlægger derudover snarest et overslag på et langsigtet anlægsbudget (kapacitetsplan), der ud over at tage højde for de anlægsønsker, der er en forudsætning for hjemtagning af besparelser på færre dyre institutioner og kompensationsordninger som ovenfor nævnt, også beskriver:

- alternative forslag til sikring af tilstrækkelig kapacitet ift. befolkningstilvækst og behovsprognose på dagpasning, skoler og fritidshjem samt klub- og specialområdet (p.t. vurderet til ca. 1,5 mia. kr. i perioden 2011-2014)

- behovet for en fortsat genopretningsplan på skoleområdet (p.t. vurderet til ca. 1,4 mia. kr. i perioden 2011-2014)
- samt et antal serviceforbedrende anlægsønsker (p.t. vurderet til ca. 75 mio. kr. i perioden 2011-2014).

## UDVALGET HAR FØLGENDE UDGIFTER:

	2010	2011	2012	2013	2014
Serviceudgifter	8.306.935	<b>8.523.446</b>	8.794.692	9.075.721	9.323.296
- heraf Rammebelagt drift	351.012	<b>395.719</b>	393.997	400.294	387.424
- heraf Efterspørgselsstyret service	7.955.923	<b>8.127.727</b>	8.400.695	8.675.427	8.935.872
Anlæg	604.337	<b>932.363</b>	594.097	180.525	-3.326
Efterspørgselsstyrede overførsler	13.161	<b>13.066</b>	13.216	13.507	13.763
<b>I alt</b>	<b>8.926.305</b>	<b>9.461.992</b>	<b>9.404.122</b>	<b>9.271.870</b>	<b>9.335.850</b>

## PERSONALESITUATIONEN I FORVALTNINGEN:

	2007	2008	2009
Antal årsværk	16.759	16.776	16.444
Kønsfordeling m	26,7 pct.	26,12 pct.	26,06 pct.
Kønsfordeling k	73,3 pct.	73,88 pct.	73,94 pct.
Gennemsnitligt sygefravær (dage pr. ansat)	21,9	20,0	19,2

	2007	2008	2009
Medarbejdere med anden etnisk baggrund end dansk	2.345	2.261	2.468

**MÅL VEDR. INTEGRATIONSINDSATS:**

MÅL 2011	RESULTATKRAV 2011	RESULTATKRAV 2010	RESULTAT 2009
1. Gabet mellem et- og tosprogede elevers karaktergennemsnit ved Folkeskolens Afgangsprøve i København	Gabet skal gå mod 0	Gabet skal gå mod 0	0,78 <sup>1</sup>
2. Andel daginstitutioner i København, hvor andelen af indvandrere/efterkommere svarer til den gennemsnitlige andel af indvandrere/efterkommere i bydelens daginstitutioner	Andel skal gå mod 100 %	Andel skal gå mod 100 %	48,2 % <sup>2</sup>
3. Andel indvandrere/efterkommere der er indmeldt i børnehave i København	Andel skal stige	Andel skal stige	84,5 % <sup>3</sup>
4. Andel børn indmeldt på 1. klassetrin i de københavnske folkeskoler	Andel skal stige	Andel skal stige	- <sup>4</sup>
5. Antallet af børn, der starter i 0. klasse på skoler med tosprogede børn som målgruppe	Antal skal falde	Antal skal falde	109 børn <sup>5</sup>
6. Andel børnehaveklasser i København, hvori mere end halvdelen er tosprogede elever	Andel skal gå mod 0	Andel skal gå mod 0	7,7 % <sup>6</sup>
7. Andel folkeskoler i København med mindre end 25 % tosprogede elever	Andel skal falde	Andel skal falde	46 % <sup>7</sup>
8. Andel tosprogede elever i København, der er i gang med en ungdomsuddannelse	Andel skal stige	Andel skal stige	78,7 % <sup>8</sup>
9. Københavns placering på listen over 40 kommuners uddannelses- og beskæftigelsesfrekvenser for 16-29-årige indvandrere/efterkommere	Placering skal stige til en top 10 placering	Placering skal stige til en top 10 placering	32. placering <sup>9</sup>

<sup>1</sup> Data er målt oktober 2009

<sup>2</sup> Data er målt maj 2009

<sup>3</sup> Data er målt februar 2009

<sup>4</sup> Data forelægger ikke for 2009

<sup>5</sup> Data er målt oktober 2009

<sup>6</sup> Data er målt oktober 2009

<sup>7</sup> Data er målt oktober 2009

<sup>8</sup> Data er målt november 2009

<sup>9</sup> Data er målt 2008

 BEVILLINGSOVERSIGT

BEVILLING	NETTOUDGIFTER					PERSONALETAL (ÅRSVÆRK)	
	2010 1.000 kr.	2011 1.000 kr.	2012 1.000 kr.	2013 1.000 kr.	2014 1.000 kr.	2011	2010
<i>Alle beløb opgives i løbende priser</i>							
<i>Rammebelagt drift</i>							
Dagtilbud	6.668	<b>5.685</b>	5.544	5.572	5.601	4	5
Dagtilbud, special	4.167	<b>3.126</b>	3.392	3.460	3.530	13	33
Administration	340.177	<b>386.908</b>	385.061	391.262	378.293	370	399
<b>Rammebelagt drift i alt</b>	<b>351.012</b>	<b>395.719</b>	<b>393.997</b>	<b>400.294</b>	<b>387.424</b>	<b>387</b>	<b>437</b>
<i>Efterspørgselsstyret service</i>							
Dagtilbud	3.912.886	<b>3.984.310</b>	4.147.072	4.282.654	4.398.033	10.516	10.581
Dagtilbud, special	249.054	<b>275.964</b>	285.552	294.321	302.752	576	518
Undervisning	2.816.267	<b>2.839.920</b>	2.915.124	3.015.748	3.112.099	4.132	4.182
Specialundervisning	735.451	<b>776.162</b>	790.766	812.554	834.902	1.202	1.094
Sundhed	242.265	<b>251.371</b>	262.181	270.150	299.466	439	421
<b>Efterspørgselsstyret service i alt</b>	<b>7.955.923</b>	<b>8.127.727</b>	<b>8.400.695</b>	<b>8.675.427</b>	<b>8.947.252</b>	<b>16.865</b>	<b>16.796</b>
<b>Driftsramme i alt</b>	<b>8.306.935</b>	<b>8.523.446</b>	<b>8.794.692</b>	<b>9.075.721</b>	<b>9.334.676</b>	<b>17.252</b>	<b>17.233</b>
- heraf serviceudgifter	7.955.923	<b>8.127.727</b>	8.400.695	8.675.427	8.947.252	16.865	16.796
- heraf hovedkonto I	0	<b>0</b>	0	0	0	-	-
<i>Anlæg</i>							
Anlæg	604.337	<b>923.363</b>	594.097	180.525	-3.326		
<b>Anlæg i alt</b>	<b>604.337</b>	<b>923.363</b>	<b>594.097</b>	<b>180.525</b>	<b>-3.326</b>	-	-
<i>Efterspørgselsstyrede over- førsler</i>							
Efterspørgselsstyrede overførsler i alt	13.161	<b>13.066</b>	13.216	13.507	13.763	11	11
<b>Efterspørgselsstyrede overførsler i alt</b>	<b>12.916</b>	<b>13.066</b>	<b>13.216</b>	<b>13.507</b>	<b>13.763</b>	<b>11</b>	<b>11</b>
<i>Finansposter</i>							
Finansposter	2.117	<b>2.117</b>	2.117	2.117	2.117		
<b>Finansposter i alt</b>	<b>2.117</b>	<b>2.117</b>	<b>2.117</b>	<b>2.117</b>	<b>2.117</b>	-	-
<b>Budget i alt</b>	<b>8.926.305</b>	<b>9.461.992</b>	<b>9.404.122</b>	<b>9.271.870</b>	<b>9.347.190</b>	<b>17.263</b>	<b>17.244</b>



 **BEVILLINGSOVERSIGT**

**DAGTILBUD, RAMMESTYRET DRIFT**

FUNKTION OG DRANST	BUDGETFORSLAG 2011			BUDGET 2010	REGNSKAB 2009
	Udgifter 1.000 kr.	Indtægter 1.000 kr.	Netto 1.000 kr.	Netto 1.000 kr.	Netto 1.000 kr.
<i>Alle beløb er opgjort i 2011 pris- og lønniveau.</i>					
<i>Dagtilbud til børn og unge, rammestyret drift</i>					
0.25.13.1 Andre faste ejendomme	9.361	4.398	4.963	4.939	3.678
0.28.20.1 Grønne områder og naturpladser	722	-	722	1.918	2.525
<b>Bevilling i alt</b>	<b>10.083</b>	<b>4.398</b>	<b>5.685</b>	<b>6.857</b>	<b>6.203</b>

**DAGTILBUD SPECIAL, RAMMESTYRET DRIFT**

FUNKTION OG DRANST	BUDGETFORSLAG 2011			BUDGET 2010	REGNSKAB 2009
	Udgifter 1.000 kr.	Indtægter 1.000 kr.	Netto 1.000 kr.	Netto 1.000 kr.	Netto 1.000 kr.
<i>Alle beløb er opgjort i 2011 pris- og lønniveau.</i>					
<i>Dagtilbud special, rammestyret drift</i>					
5.35.40.1 Rådgivning og rådgivningsinstitu- tioner	13.444	10.318	3.126	4.062	5.902
<b>Bevilling i alt</b>	<b>13.444</b>	<b>10.318</b>	<b>3.126</b>	<b>4.062</b>	<b>5.902</b>

 BEVILLINGSTABEL

## ADMINISTRATION

FUNKTION OG DRANST	BUDGETFORSLAG 2011			BUDGET 2010	REGNSKAB 2009
	Udgifter 1.000 kr.	Indtægter 1.000 kr.	Netto 1.000 kr.	Netto 1.000 kr.	Netto 1.000 kr.
<i>Alle beløb er opgjort i 2011 pris- og lønniveau.</i>					
<i>Administration, rammebelagt drift</i>					
6.42.41.1 Kommunalbestyrelses- medlemmer	1.149	-	1.149	1.660	526
6.42.42.1 Kommissioner, råd og nævn	321	-	321	320	572
6.45.50.1 Administrations- bygninger	25.760	-	25.760	20.184	30.533
6.45.51.1 Sekretariat og forvaltninger	362.614	2.936	359.678	321.526	346.028
<b>Bevilling i alt</b>	<b>389.844</b>	<b>2.936</b>	<b>386.908</b>	<b>343.690</b>	<b>377.659</b>

Der er følgende ydelser tilknyttet bevillingen:

- Det bemærkes, at der på administrationsrammen er korrigeret for afdrag på henholdsvis 4,8 mio. kr. og 9,5 mio. kr. vedrørende lån, som er forudsat gældssaneret i forbindelse med budgetforhandlingerne til september/oktober 2010
- Det bemærkes, at der på administrationsrammen midlertidigt er indlag 25,2 mio. kr. vedrørende finansiering af beslutning i Børne- og Ungdomsudvalget den 30. november 2009 midlertidigt lån

**KR BEVILLINGSTABEL**

**DAGTILBUD, EFTERSPØRGSELSSTYRET SERVICE**

FUNKTION OG DRANST	BUDGETFORSLAG 2011			BUDGET 2010	REGNSKAB 2009
	Udgifter 1.000 kr.	Indtægter 1.000 kr.	Netto 1.000 kr.	Netto 1.000 kr.	Netto 1.000 kr.
<i>Alle beløb er opgjort i 2011 pris- og lønniveau.</i>					
Dagtilbud til børn og unge, efterspørgselsstyret service					
0.32.23.1 Stadions, idrætsanlæg og svømmehaller	720	417	303	709	146
3.22.05.01 Skolefritidsordninger	71.222	18.340	52.882	51.968	66.845
3.22.09.1 Sprogstimulering for tosprogede børn i førskolealderen	22.500		22.500	20.805	16.601
3.22.10.01 Bidrag til statslige og private skoler	34.564		34.564	32.935	32.549
5.25.10.01 Fælles formål	306.773	92.227	214.546	113.770	86.134
5.25.11.01 Dagpleje	190.283	44.538	145.745	122.905	141.500
5.25.12.01 Vuggestuer	609.139	155.114	454.025	502.277	710.149
5.25.13.01 Børnehaver	613.769	130.579	483.190	564.173	597.867
5.25.14.01 Integrerede institutioner	2.891.692	636.065	2.255.627	2.204.424	1.936.172
5.25.15.01 Fritidshjem	240.709	62.442	178.267	181.051	239.111
5.25.16.01 Klubber og andre socialpædagogiske fritidstilbud	126.568	14.965	111.603	115.058	110.187
5.25.19.1 Tilskud til private pasningsordninger	31.058	-	31.058	29.755	31.709
<b>Bevilling i alt</b>	<b>5.138.997</b>	<b>1.154.687</b>	<b>3.984.310</b>	<b>3.939.832</b>	<b>3.968.971</b>

Der er følgende ydelser tilknyttet bevillingen:

- Vuggestuer, dagpleje og småbørn (0-2 år)
- Børnehave (3-5 år)

- Fritidshjem (6-9 år)
- Fritidsklub og juniorklub (10-13 år)
- Ungdomsklub (14-17 år)

 BEVILLINGSTABEL

## DAGTILBUD SPECIAL, EFTERSPØRGSELSSTYRET SERVICE

FUNKTION OG DRANST	BUDGETFORSLAG 2011			BUDGET 2010	REGNSKAB 2009
	Udgifter 1.000 kr.	Indtægter 1.000 kr.	Netto 1.000 kr.	Netto 1.000 kr.	Netto 1.000 kr.
<i>Alle beløb er opgjort i 2011 pris- og lønniveau.</i>					
<i>Bevillingsnavn, styringsområde:</i>					
5.25.17.1 Særlige dagtilbud og særlige klubber	316.954	40.050	276.904	257.014	225.379
5.25.17.2 Særlige dagtilbud og særlige klubber		940	-940	-5.893	(11.711)
<b>Bevilling i alt</b>	<b>316.954</b>	<b>40.990</b>	<b>275.964</b>	<b>251.121</b>	<b>225.379</b>

**KR BEVILLINGSTABEL**

**UNDERVISNING**

FUNKTION OG DRANST	BUDGETFORSLAG 2011			BUDGET 2010	REGNSKAB 2009
	Udgifter 1.000 kr.	Indtægter 1.000 kr.	Netto 1.000 kr.	Netto 1.000 kr.	Netto 1.000 kr.
<i>Alle beløb er opgjort i 2011 pris- og lønniveau.</i>					
<i>Undervisning, Efterspørgselsstyret service</i>					
3.22.01.1 Folkeskoler	2.289.024	28.746	2.260.278	2.281.095	2.316.944
3.22.02.1 Fællesudgifter for kommunens samlede skolevæsen	37.220	7.499	29.721	19.234	24.733
3.22.03.1 Syge- og hjemmeundervisning	8.457	3.682	4.775	4.780	2.190
3.22.06.1 Befordring af elever i grundskolen	16.575	443	16.132	16.049	12.588
3.22.09.1 Sprogstimulering for tosprogede børn i førskolealderen	-3		-3	-111	-
3.22.10.1 Bidrag til statslige og private skoler	373.375		373.375	363.808	375.666
3.22.12.1 Efterskoler og ungdomskostskoler	26.670		26.670	26.566	29.645
3.22.14.1 Ungdommens Uddannelsesvejledning	55.487		55.487	57.120	58.142
3.35.63.1 Musikarrangementer	16.816	4.046	12.770	13.400	13.088
3.35.63.2 Musikarrangementer		2.330	-2.330	-2.335	-6.565
3.38.76.1 Ungdomsskolevirksomhed	63.045		63.045	64.836	68.147
4.62.89.1 Kommunal sundhedspleje	2.886.666	46.746	2.839.920	2.844.443	2.894.578
<b>Bevilling i alt</b>	<b>2.906.840</b>	<b>45.917</b>	<b>2.860.923</b>	<b>2.879.320</b>	<b>2.920.705</b>

Der er følgende ydelser tilknyttet bevillingen:

- Specialundervisning
- Undervisning af anbragte
- Særlige tilrettelagt ungdomsuddannelse for unge med særlige behov

 BEVILLINGSTABEL

## SPECIALUNDERVISNING

FUNKTION OG DRANST	BUDGETFORSLAG 2011			BUDGET 2010	REGNSKAB 2009
	Udgifter 1.000 kr.	Indtægter 1.000 kr.	Netto 1.000 kr.	Netto 1.000 kr.	Netto 1.000 kr.
<i>Alle beløb er opgjort i 2011 pris- og lønniveau.</i>					
<i>Specialundervisning, Efterspørgselsstyret service</i>					
3.22.04.1 Pædagogisk psykologisk rådgivning m.v.	47.410		47.410	44.754	56.513
3.22.06.1 Befordring af elever i grundskolen	41.151	3.988	37.163	37.019	43.101
3.22.07.1 Specialundervisning i regionale tilbud	59.483	49.001	10.482	10.698	7.061
3.22.08.1 Kommunale specialskoler	390.741	811	389.930	374.971	347.810
3.22.16.1 Specialpædagogisk bistand til børn i førskolealderen	5.329	3.575	1.754	185	6
3.22.17.1 Specialpædagogisk bistand til voksne	39.331		39.331	42.063	56.445
3.30.46.1 Ungdomsuddannelse for unge med særlige behov	106.016	53	105.963	89.001	65.688
4.62.89.1 Kommunal sundhedstjeneste	9.406		9.406	9.530	10.628
5.28.20.1 Plejefamilier og opholdssteder mv. for børn og unge	12.835		12.835	12.772	19.032
5.28.21.1 Forebyggende foranstaltninger for børn og unge	56.309		56.309	56.093	79.412
5.28.23.1 Døgninstitutioner for børn og unge	72.828	7.249	65.579	65.271	70.407
<b>Bevilling i alt</b>	<b>840.839</b>	<b>64.677</b>	<b>776.162</b>	<b>742.358</b>	<b>756.106</b>

Der er følgende ydelser tilknyttet bevillingen:

- Specialundervisning
- Undervisning af anbragte
- Særlige tilrettelagt ungdomsuddannelse for unge med særlige behov

**KR BEVILLINGSTABEL**

**SUNDHED**

FUNKTION OG DRANST	BUDGETFORSLAG 2011			BUDGET 2010	REGNSKAB 2009
	Udgifter 1.000 kr.	Indtægter 1.000 kr.	Netto 1.000 kr.	Netto 1.000 kr.	Netto 1.000 kr.
<i>Alle beløb er opgjort i 2011 pris- og lønniveau.</i>					
<i>Sundhed, Efterspørgselsstyret service</i>					
3.22.07.1 Kommunale specialskoler	8.301	-	8.301	6.693	2.182
4.62.85.1 Kommunal tandpleje	161.404	72	161.332	157.307	149.465
4.62.89.1 Kommunal sundheds- tjeneste	81.738	-	81.738	80.454	86.464
<b>Bevilling i alt</b>	<b>251.443</b>	<b>72</b>	<b>251.371</b>	<b>244.454</b>	<b>238.111</b>

Der er følgende ydelser tilknyttet bevillingen:

- Den kommunale sundhedstjeneste
- Børne- og Ungdomstandplejen

**EFTERSPØRGSELSSTYREDE OVERFØRSLER**

FUNKTION OG DRANST	BUDGETFORSLAG 2011			BUDGET 2010	REGNSKAB 2009
	Udgifter 1.000 kr.	Indtægter 1.000 kr.	Netto 1.000 kr.	Netto 1.000 kr.	Netto 1.000 kr.
<i>Alle beløb er opgjort i 2011 pris- og lønniveau.</i>					
<i>Erhvervsgrunduddannelser, Efterspørgselsstyret overførsel</i>					
3.30.45.1 Erhvervsgrund- uddannelser	13.765	699	13.066	13.161	11.947
<b>Bevilling i alt</b>	<b>13.765</b>	<b>699</b>	<b>13.066</b>	<b>13.161</b>	<b>11.947</b>

 BEVILLINGSTABEL

## ANLÆG

FUNKTION OG DRANST	BUDGETFORSLAG 2011			BUDGET 2010	REGNSKAB 2009
	Udgifter 1.000 kr.	Indtægter 1.000 kr.	Netto 1.000 kr.	Netto 1.000 kr.	Netto 1.000 kr.
<i>Alle beløb er opgjort i 2011 pris- og lønniveau.</i>					
Anlæg, anlæg					
03.22.01.3 Folkeskoler	142349	0	142349	-30034	9.875
03.22.05.3 Skolefritidsordninger	14174		14174	621	10
03.22.07.3 Specialundervisning i regionale tilbud	31896		31896	32188	490
05.25.14.3 Integrerede daginstitutioner	638416		638416	543964	7.149
05.25.15.3 Fritidshjem	68924		68924	51427	1.359
05.25.16.3 Klubber og andre socialpædagogiske fritidstilbud	27604		27604	20546	48
<b>Bevilling i alt</b>	<b>923363</b>	<b>0</b>	<b>923363</b>	<b>618712</b>	<b>18.931</b>



**KR BEVILLINGSTABEL**

**FINANSPOSTER**

FUNKTION OG DRANST		BUDGETFORSLAG 2011			BUDGET 2010	REGNSKAB 2009
<i>Alle beløb er opgjort i 2011 pris- og lønniveau.</i>		Udgifter 1.000 kr.	Indtægter 1.000 kr.	Netto 1.000 kr.	Netto 1.000 kr.	Netto 1.000 kr.
7.28.15.1	Andre tilgodehavender vedrørende hovedkonto 0-8		422	-422	-422	0
7.28.18.1	Finansielle aktiver tilhørende selvejende institutioner med overenskomst		327	-327	-327	-205
7.52.61.1	Selvejende institutioner med overenskomst	466		466	466	98
7.55.63.1	Selvejende institutioner med overenskomst	1523		1523	1523	538
8.28.17.1	Mellemregninger med foregående og følgende regnskabsår	-2546		-2546	-2546	0
8.28.19.1	Tilgodehavender hos andre kommuner og regioner	2037		2037	2037	0
8.55.63.1	Selvejende institutioner med overenskomst	1386		1386	1386	0
<b>Bevilling i alt</b>		<b>2866</b>	<b>749</b>	<b>2117</b>	<b>2117</b>	<b>431</b>

# SUNDHEDS- OG OMSORGSUDVALGET



 UDVALGSAFSNIT

**OVERORDNET OPGAVERBESKRIVELSE FOR  
SUNDHEDS- OG OMSORGSUDVALGET:**
**Ansvarsområde**

Sundheds- og Omsorgsudvalget har det overordnede ansvar for sundheds- og omsorgsmæssige opgaver i forhold til kommunens ældre borgere. Ansvaret omfatter så forskellige opgaver som træning, hjemmepleje, sygepleje, pleje- og ældreboliger, hjælpemidler, madservice, tandpleje og aktivitetstilbud.

Sundheds- og Omsorgsudvalget har endvidere ansvar for en række opgaver i forhold til samtlige københavnere. Det gælder sundhedsfremme og forebyggelse, rehabilitering, genoptræning efter sundhedsloven, vederlagsfri fysioterapi samt samarbejde med regionen omkring udmøntning af sundhedsaftaler, herunder tilrettelæggelsen af indlæggelser og udskrivninger samt medfinansiering af sygehusbehandling og sygesikring. Ligeledes hører Arbejdsmiljø København under udvalget.

Sundheds- og Omsorgsforvaltningen er udvalgets administrative organisation, der sikrer, at udvalgets ansvarsområder og opgaver varetages. Forvaltningen skal sikre synergi mellem sundheds- og ældreområdet, og har løbende fokus på at udvikle organisationen i forhold til nye ambitioner og drivkræfter, herunder de seneste års reformer samt teknologiske, demografiske og økonomiske drivkræfter. Nedenfor ses forvaltningens mission og vision.

**Mission**

Sundheds- og Omsorgsforvaltningen skal skabe vilkår for et godt, sundt og langt liv for københavnere.

**Vision**

For at indfri missionen skal Sundheds- og Omsorgsforvaltningen stille skarpt på nye løsninger, der fokuserer på langsigtede resultater og værdi for borgerne og samfundet.

**Forvaltningens vision er nærmere bestemt:**

- **Borgerne som ressource** - de er en del af løsningen
- **Gennemsigtighed** - tydelige afgørelser, serviceniveau og kvalitet
- **Faglighed** - den bedste viden, læring og kunnen omsat til handling

Fagligheden skal udvikles og styrkes både i bredden og i dybden. For at understøtte dette skal der skabes et fælles fagligt grundlag i organisationen gennem en stærkere faglig styring og praksisnær udvikling.

**Fokusområder**

Sundheds- og Omsorgsudvalgets primære fokusområder er forankret i kommunens ældrepolitik og sundhedspolitik. Politikkerne

udgør platformen for Sundheds- og Omsorgsforvaltningens koordinerede og tværgående indsats på sundheds- og omsorgsområdet i årene fremover.

**Ældrepolitik**

København skal, på ældreområdet, være forgangsbymodellen for et godt, sundt og langt liv. Dette gøres ved at arbejde målrettet med sundhedsfremme og forebyggelse og ved at skabe rammer og muligheder for, at borgerne kan styrke og bevare egne ressourcer.

Ældrepolitikken omfatter alle københavnere over 65 år og det er Sundheds- og Omsorgsudvalgets ambition, at politikken skal sætte kursen for den kommunale indsats mindst ti år frem i tiden.

Der er store forskelle på ældre københavnernes livssituation, både fysisk, mentalt og socialt, og ældrepolitikken er derfor målrettet flere grupper af ældre for at sikre, at alle tilgodeses. For hver målgruppe beskriver ældrepolitikken en række strategiske mål med dertil hørende konkrete indsatser. I forhold til ældre med behov for lettere hjælp opstiller ældrepolitikken eksempelvis et mål om fastholdelse og udvikling af ældres ressourcer – og tilhørende indsatser som fx tilbud om træning/motion på et aktivitetscenter eller understøttelse af borgerens mulighed for at skabe sociale netværk og fællesskaber.

Et vigtigt fokus i ældrepolitikken er at sikre et fortsat aktivt liv for de ældre. Der er evidens for, at deltagelse i aktiviteter forbedrer ældre menneskers selvvurderede helbred og dermed forebygger udvikling af sygdom, forbedrer det sociale netværk og kan fremme livskvalitet, glæde, selvtillid og selvværd. Denne udvikling er ældrepolitikken med til at understøtte, via fokus på samarbejdet med frivillige organisationer, via fokus på betydningsfulde aktiviteter i form af aktivitetstilbud og fokus på inddragelse af borgerens ressourcer i pleje- og omsorgsydelser. Borgerens indflydelse på egen hverdag og selvvurdering af egen livssituation skal på denne vis styrkes.

Der er flere delpolitikker under ældrepolitikken. Et eksempel er kommunens nye demenspolitik for 2010-2014, der skal sikre en målrettet, sammenhængende og kvalitetsorienteret indsats for alle borgere med demens. Demenspolitikken tilsigter at styrke tværfaglighed og samarbejde, internt og eksternt, og skabe en fleksibel organisation med et højt fagligt niveau. Fokus på tidlig opsporing og udredning af demens, kompetenceudvikling af medarbejderne samt øget fokus på de pårørende og familiens samlede mestring er blandt de fokusområder, der skal understøtte en helstøbt demensindsats.

**Sundhedspolitik**

Sundhedspolitikken overordnede vision er at placere København i toppen blandt europæiske storbyer, når det gælder sundhed.

 UDVALGSAFSNIT

En ny 4-årig sundhedspolitik forventes vedtaget i Borgerrepræsentationen april 2011, og den skal være gældende for perioden 2011-2014. I udviklingen af den nye sundhedspolitik har Sundheds- og Omsorgsudvalget særligt fokus på at skabe et solidt grundlag for at øge københavnernes middellevetid, mindske den sociale ulighed i sundhed, fremme københavnernes mentale sundhed og øge andelen af leveår med godt helbred.

Den nye sundhedspolitik skal orienteres mod det potentiale, kommunen har for at fremme københavnernes sundhed gennem planlægning af byens udvikling og tilrettelæggelse af kommunale tilbud og ydelser. Sundhedsopgaven skal integreres i opgaveløsningen i hele kommunen og i alle forvaltninger - ikke alene for at fremme københavnernes sundhed, men også fordi en sundhedsfremmende opgaveløsning netop kan styrke løsningen af kerneopgaver på andre kommunale områder.

Sundhedspolitikken skal også favne, at der fortsat er behov for at ny- eller videreudvikle målrettede tilbud til de københavnere, der har sundhedsmæssige problemer eller har brug for hjælp til at ændre sundhedsvaner, samt behov for at kommunen bidrager aktivt til udviklingen af sundhedsvæsenet.

**Organisationsdiagram**

Sundheds- og Omsorgsforvaltningens organisering er vist i nedenstående diagram.

**UDVALGETS UDFORDRINGER DE KOMMENDE ÅR:**

Sundheds- og Omsorgsudvalget står over for en række udfordringer i 2011 og fremover. Nedenfor beskrives de største udfordringer.

**Det nye borgernære sundhedsvæsen**

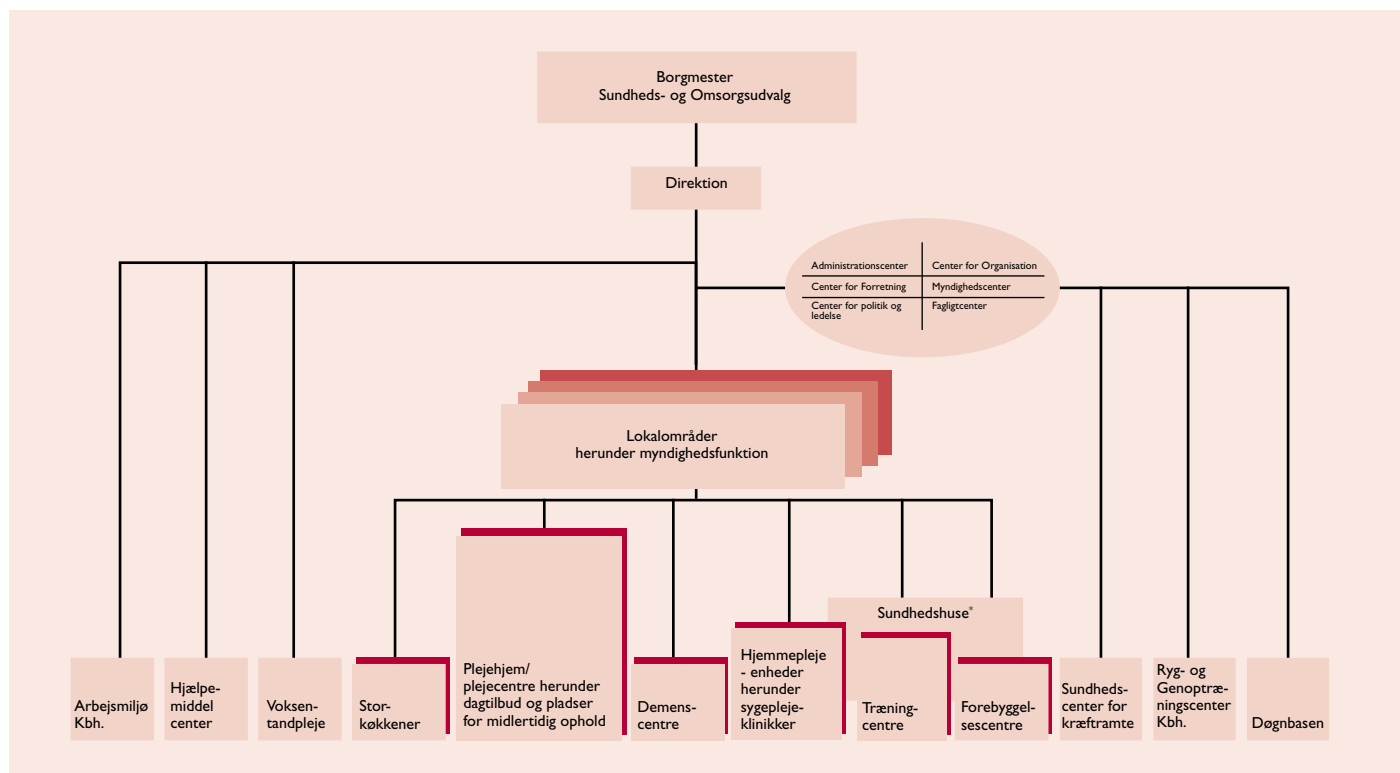
Med kommunalreformens gennemførelse i 2007 gennemgik sundhedsvæsenet et paradigmeskift, hvor kommunerne med en række nye opgaver kom til at indgå som en del af sundhedsvæsenet.

Samarbejdet på sundhedsområdet med Region Hovedstaden, herunder sygehuse og almen praksis, foregår indenfor rammerne af sundhedsaftaler og Sundheds- og Omsorgsudvalget skal i 2010 behandle forslag til 2. generation af sundhedsaftaler, som vil være gældende for perioden 2011-2014.

Sundheds- og Omsorgsudvalgets opgavesæt er påvirket af, at hospitalerne udvikler sig i retning mod en mere specialiseret og effektiv opgaveløsning, hvor bl.a. en stadig kortere indlæggelsestid giver andre trænings-, rehabiliterings- og sygeplejefaglige opgaver.

**Kommunens rolle i patientforløbet**

Som svar på udviklingen på sundhedsområdet har Sundheds- og Omsorgsudvalget udarbejdet en strategi for det nye borgernære



## UDVALGSAFSNIT

sundhedsvæsen. Strategien skal understøtte, at den kommunale sundhedsindsats afspejles i hele borgerforløbet fra tidlig opsporing, forebyggelse af indlæggelser, hjemtagning af færdigbehandlede borgere og opfølgning efter indlæggelse. Særligt i forhold til hjemtagning af færdigbehandlede borgere og forebyggelse af indlæggelser spiller udviklingen af nye midlertidige døgnpladser en vigtig rolle.

Sundheds- og Omsorgsudvalget har grundlæggende fokus på at understøtte det igangværende paradigmeskift fra passive til aktive ydelser, der præger Sundheds- og Omsorgsforvaltningen.

### Den kommunale infrastruktur

En øget og borgeraktiv orienteret kommunal sundhedsindsats forudsætter bl.a. adgang til sundhedsydelser i nærområdet, og her vil omdrejningspunktet i København være de sundhedshuse, som etableres i lokalområderne. I 2009 blev Sundhedshus Vesterbro etableret, i 2010 åbner yderligere to sundhedshuse, nemlig Sundhedshus Amager og Sundhedshus Vanløse, og endeligt er der bevilget midler til at åbne et sundhedshus i Voldparken i 2011.

I sundhedshusene samles i første instans kommunale sundhedsydelser fra flere forvaltninger. På sigt er det intentionen, at også private aktører, som praktiserende læger og apoteker, vil indgå i sundhedshusene. Borgerens adgang til sundhedsvæsenet lettes, og muligheden for faglige synergier mellem forskellige sundhedstilbud øges.

Forudsætningen for den fortsatte etablering af sundhedshuse er udviklingen og udbygningen af de sundhedstilbud, som udgør Sundheds- og Omsorgsforvaltningens kerneydelser i et sundhedshus:

- Rehabilitering til kronisk syge i *forebyggelsescentre*
- Genoptræning i *træningscentre*
- *Sygeplejeklinikker*, som en del af den kommunale sygepleje
- *Forebyggende og sundhedsfremmende tilbud* til borgerne

Sundhedstilbuddene tager afsæt i borgerens aktive deltagelse ved egen sundhedssituation – borgeren indgår som ressource.

### Forebyggelse, sundhedsfremme og folkesundhed

En væsentlig del af københavnere er inaktive, ryger, har et risikabelt alkoholforbrug eller spiser usundt, og er dermed i risiko for at få forringet deres sundhedstilstand. Der er således fortsat et stort potentiale i at styrke forebyggelses- og sundhedsfremmeindsatsen med henblik på at mindske risikoen for kronisk sygdom, øge midlelivetiden og øge antallet af gode leveår.

Der er derfor udviklet en række nye effektive forebyggelses- og sundhedsfremmeindsatser målrettet fysisk aktivitet, kost og alkohol. De kommende år er det en væsentlig udfordring, fagligt og finansieringsmæssigt, at fastholde, forankre og fortsat udvikle indsatserne, herunder at gøre tilbuddene bydækkende.

Sundheds- og Omsorgsudvalget har med ikrafttrædelsen af Sundhedsloven fået ansvar for både at skabe rammer for en sund levevis og etablere forebyggende og sundhedsfremmende tilbud til borgerne. Hvis forebyggelses- og sundhedsfremmeindsatsen skal ændre varigt på borgernes sundhed, skal den både omfatte de forebyggende og sundhedsfremmede tilbud og etableringen af sundhedsfremmende rammer på tværs af kommunens forvaltninger og det fokus indgår i Sundheds- og Omsorgsudvalgets udvikling af en ny sundhedspolitik.

### Kost til ældre

I Københavns Kommunes kostpolitik for ældreområdet anskues kost i et helhedssyn, som en integreret del af ældres hverdagsliv. Kost er en væsentlig del af en kvalitetsfyldt pleje, omsorg og behandling, som det er ambitionen at yde til de københavnske ældre. Kost har således et sundhedsfremmende og forebyggende sigte.

Sundheds- og Omsorgsudvalget har fokus på at udvikle kosttilbuddene til kommunens ældre borgere med henblik på at sikre en fælles høj standard af god, ernæringsrigtig og økologisk mad til alle ældre.

Den største faglige udfordring indenfor kostområdet til ældre er underernæring. Ernæringsterapi kan forebygge eller behandle underernæring og ydelsen tilbydes 700 borgere i hjemmeplejen. Der er tillige udviklet et koncept for ernæringsterapi på plejehjem, der i 2010 afprøves på plejehjem i ét lokalområde, og herefter udrulles over hele byen.

Spisemiljøet har stor betydning for de ældre og deres appetit. Derfor arbejdes der med at udvikle bedst mulige rammer for måltidet på plejehjem. I 2010 er der igangsat et projekt, der indsamler viden og erfaring om det gode måltid. Disse erfaringer skal indgå i det videre arbejde om en måltidsramme for hele byen.

### Demografisk udvikling og modernisering af plejeboliger

Den københavnske befolkning har udviklet sig markant de seneste årtier. Antallet af københavnere er steget og samtidig er befolkningssammensætningen ændret: Der er blevet flere yngre københavnere og færre ældre borgere over 65 år. Fra og med 2008 er kurven dog vendt, således at det samlede antal af ældre borgere nu stiger. De ældste årgange bliver dog fortsat mindre.

Den demografiske udvikling giver store styringsmæssige udfordringer for Sundheds- og Omsorgsudvalget. På den ene side har der over en årrække været behov for færre *almene* plejeboliger og ældreboliger og på den anden side giver et stigende antal ældre behov for nye og mere specialiserede tilbud i tiden fremover.

Udviklingen håndteres ved at etablere nye botilbud til borgere med særlige pleje- og omsorgsbehov, så som demens, og ved samtidigt at afvikle overskydende plejeboliger som led i en omfat-

## UDVALGSAFSNIT

tende modernisering af Sundheds- og Omsorgsudvalgets utidssvarende plejeboliger. Moderniseringsplanen, som fortsætter i årene fremover, tilpasser mængden af boliger efter det faldende behov og giver således mulighed for løbende at renovere nedslidte plejeboliger. På tilsvarende vis har Sundheds- og Omsorgsudvalget fokus på at tilpasse kapaciteten af ældreboliger, herunder ved at overføre ledig boligkapacitet til Socialudvalget.

### Kompetenceudvikling

Kompetenceudvikling af Sundheds- og Omsorgsforvaltningens medarbejdere er en vedvarende udfordring. Det nye borgernære sundhedsvæsen har medført, at såvel sygeplejersker som øvrigt

plejepersonale skal varetage pleje og omsorg for borgere, der blive udskrevet fra hospital fortsat tidligere i deres patientforløb. De mere pleje- og behandlingskrævende borgere samt forvaltningens fokus på specialer, som eksempelvis demens, stiller nye krav til kompetencer hos det kommunale plejepersonale, der for indeværende er præget af et kompetencegab. Sundheds- og Omsorgsudvalget tilstræber en fortsat kompetenceudvikling af forvaltningens plejepersonale ved anvendelse af klippekortsmidler. Sundheds- og Omsorgsudvalget løfter også en stor del af Københavns Kommunes lovpligtige uddannelse af sosu-elever. 1.350 sosu-elever uddannes årligt i Sundheds- og Omsorgsforvaltningen.

### UDVALGET HAR FØLGENDE UDGIFTER:

ALLE BELØB OPGIVES I LØBENDE PRISER	2010	2011	2012	2013	2014
Serviceudgifter	5.441.568	<b>5.456.426</b>	5.558.921	5.644.447	5.706.368
- heraf rammebelagt drift	1.978.286	<b>1.998.845</b>	2.067.674	2.121.972	2.145.327
- heraf efterspørgselsstyret service	3.463.282	<b>3.457.581</b>	3.491.247	3.522.475	3.561.041
Anlæg	81.039	<b>69.428</b>	17.883	8.638	8.802
Efterspørgselsstyrede overførsler	195.756	<b>200.903</b>	203.653	207.523	211.465
Finansposter	649.319	<b>671.288</b>	697.098	723.919	751.870
<b>I alt</b>	<b>6.367.682</b>	<b>6.398.045</b>	<b>6.477.555</b>	<b>6.584.527</b>	<b>6.678.505</b>

 UDVALGSAFSNIT

## PERSONALESITUATIONEN I FORVALTNINGEN:

	2007	2008	2009
Antal årsværk	8.447	8.121	8.362
Kønsfordeling m/k	14,3% / 85,7%	14,6% / 85,4%	14,5% / 85,5%
Gennemsnitligt sygefravær (dage pr. ansat)	22,64	21,93	20,6

	2007	2008	2009
Medarbejdere med anden etnisk baggrund end dansk	10,8 pct.	14,6 pct.	18,7 pct.

I alt ca. 350 ansatte med etnisk minoritetsbaggrund er nået i 2009 via aktiviteterne på området. Aktiviteterne omfatter:

- Fastholdelse af social- og sundhedshjælperelver med anden etnisk baggrund end dansk.
- Danskurser under Sundhedsakademiet.
- Integrationsstillinger.
- Praktikpladser på plejehjem for kvinder med etnisk minoritetsbaggrund.
- Mentorordninger for nyansatte med etnisk minoritetsbaggrund.

Ovenstående opgørelse inkluderer kun medarbejdere fra ikke-vestlige lande. Inkluderes etniske minoriteter fra andre vestlige lande, udgør medarbejdere med anden etnisk baggrund end dansk i alt 23 pct. af Sundheds- og Omsorgsforvaltningens medarbejderstab. Der er i særdeleshed mange svenskere ansat i Sundheds- og Omsorgsforvaltningen.



**MÅL VEDR. INTEGRATIONSINDSATS:**

MÅL 2011	RESULTATKRAV 2011	RESULTATKRAV 2010	RESULTAT 2009
Plejerfagligt målrettet standardtilbud om sprog- og kulturundervisning til alle social- og sundhedselever i praktik i Sundheds- og Omsorgsforvaltningen	-	Alle elever med etnisk minoritetsbaggrund får fortsat dette tilbud	Alle elever med etnisk minoritetsbaggrund har fået dette tilbud
Styrket rekrutterings- og fastholdelsesindsats til alle elever på det ærlige grundforløb for elever med etnisk minoritetsbaggrund og øget vejledning til målgruppen	-	Alle elever i målgruppen får fortsat dette tilbud	Sosu Skolen i København har oprettet et særligt ”grundforløb + dansk-tilbud”, som retter sig mod grundforløbs elever med anden etnisk baggrund. I tilbuddet indgår virksomheds forlagt undervisning. Tilbuddet afløser Sundheds- og Omsorgsforvaltningens tilbud til grundforløbs elever
Kendskabet til betydningen af kost, bevægelse, rygning og reproduktiv sundhed skal øges blandt københavnere med etnisk minoritetsbaggrund i de etniske grupper, hvor det er relevant	Anvendelse af kommunens sundhedsfremmende tilbud, herunder de etniske sundhedsformidlere	-	-
Kendskabet til de muligheder, Københavns Kommune tilbyder i relation til ældre og sundhed, skal øges blandt københavnere med etnisk minoritetsbaggrund i de grupper, hvor det er relevant	Stigende kendskab blandt ældre borgere med minoritetsbaggrund til tilbud i ældreplejen	-	-
Medarbejdere og elever i Sundheds- og Omsorgsforvaltningen skal føle sig retfærdigt behandlet og opleve lige muligheder uanset etnisk oprindelse	Stigende trivsels- og tilfredshedsscore i trivselsundersøgelse/undersøgelse Danmarks Bedste Arbejdsplads	-	-

\* Målene er udvalgets forslag til resultatmål på mellemlangt sigt i perioden 2011-2014, som drøftes på SOU-møde 29. april 2010, og bidrager til Beskæftigelses- og Integrationsudvalgets udarbejdelse af ny integrationspolitik for 2011-2014.

 BEVILLINGSOVERSIGT

BEVILLING	NETTOUDGIFTER					PERSONALETAL (ÅRSVÆRK)	
	2010 1.000 kr.	2011 1.000 kr.	2012 1.000 kr.	2013 1.000 kr.	2014 1.000 kr.	2011	2010
<i>Alle beløb opgives i løbende priser</i>							
<i>Rammebelagt drift</i>							
Sundhed	1.172.311	<b>1.283.840</b>	1.310.925	1.334.875	1.337.849	300	282
Pleje, service og boliger for ældre	625.072	<b>527.399</b>	566.318	593.258	609.722	203	254
Administration	180.903	<b>187.606</b>	190.431	193.839	197.756	194	169
<b>Rammebelagt drift i alt</b>	<b>1.978.286</b>	<b>1.998.845</b>	<b>2.067.674</b>	<b>2.121.972</b>	<b>2.145.327</b>	<b>697</b>	<b>705</b>
<i>Efterspørgselsstyret service</i>							
Pleje, service og boliger for ældre	3.463.282	<b>3.457.581</b>	3.491.247	3.522.475	3.561.041	6.998	7.088
<b>Efterspørgselsstyret service i alt</b>	<b>3.463.282</b>	<b>3.457.581</b>	<b>3.491.247</b>	<b>3.522.475</b>	<b>3.561.041</b>	<b>6.998</b>	<b>7.088</b>
<b>Driftsramme i alt</b>	<b>5.441.568</b>	<b>5.456.426</b>	<b>5.558.921</b>	<b>5.644.447</b>	<b>5.706.368</b>	<b>7.695</b>	<b>7.793</b>
- heraf serviceudgifter	5.441.568	<b>5.456.426</b>	5.558.921	5.644.447	5.706.368	7.695	7.793
- heraf hovedkonto I	0	<b>0</b>	0	0	0	0	0
<i>Anlæg</i>							
Pleje, service og boliger for ældre	81.039	<b>69.428</b>	17.883	8.638	8.802		
<b>Anlæg i alt</b>	<b>81.039</b>	<b>69.428</b>	<b>17.883</b>	<b>8.638</b>	<b>8.802</b>	<b>0</b>	<b>0</b>
<i>Efterspørgselsstyrede overførsler</i>							
Sikringsydelse til ældre	195.756	<b>200.903</b>	203.653	207.523	211.465		
<b>Efterspørgselsstyrede overførsler i alt</b>	<b>195.756</b>	<b>200.903</b>	<b>203.653</b>	<b>207.523</b>	<b>211.465</b>	<b>0</b>	<b>0</b>

Tabellen fortsætter

 BEVILLINGSOVERSIGT

BEVILLING	NETTOUDGIFTER					PERSONALETAL (ÅRSVÆRK)	
	2010 1.000 kr.	2011 1.000 kr.	2012 1.000 kr.	2013 1.000 kr.	2014 1.000 kr.	2011	2010
<i>Alle beløb opgives i løbende priser</i>							
Finansposter							
Finansposter	649.319	<b>671.288</b>	697.098	723.919	751.870		
<b>Finansposter i alt</b>	<b>649.319</b>	<b>671.288</b>	<b>697.098</b>	<b>723.919</b>	<b>751.870</b>	<b>0</b>	<b>0</b>
<b>Budget i alt</b>	<b>6.367.682</b>	<b>6.398.045</b>	<b>6.477.555</b>	<b>6.584.527</b>	<b>6.678.505</b>	<b>7.695</b>	<b>7.793</b>

 BEVILLINGSTABEL

SUNDHED, RAMMEBELAGT DRIFT

FUNKTION OG DRANST	BUDGET 2011			BUDGET 2010	REGNSKAB 2009
	Udgifter 1.000 kr.	Indtægter 1.000 kr.	Netto 1.000 kr.	Netto 1.000 kr.	Netto 1.000 kr.
<i>Alle beløb er opgjort i 2011 pris- og lønniveau.</i>					
Rammebelagt drift					
4.62.81.1 Medfinansiering af sundhedsvæsenet	965.045		965.045	912.672	990.061
4.62.82.1 Genoptræning-/vedligeholdelse	29.882		29.882	32.744	25.204
4.62.84.1 Vederlagsfri fysioterapi	65.301		65.301	62.002	44.570
4.62.85.1 Kommunal tandpleje	22.673	1.851	20.822	18.793	19.869
4.62.88.1 Sundhedsfremme og forebyggelse	126.665	2.501	124.164	115.386	99.368
4.62.90.1 Andre sundhedsudgifter	63.116		63.116	23.243	17.519
5.35.40.1 Rådgivningsinstitutioner	2.214		2.214	3.776	3.844

Tabellen fortsætter

FUNKTION OG DRANST	BUDGET 2011			BUDGET 2010	REGNSKAB 2009
	Udgifter 1.000 kr.	Indtægter 1.000 kr.	Netto 1.000 kr.	Netto 1.000 kr.	Netto 1.000 kr.
<i>Alle beløb er opgjort i 2011 pris- og lønniveau.</i>					
6.45.50.1 Administrationsbygninger	1.988		1.988	2.001	-104
6.45.51.1 Administration	7.460		7.460	5.499	1.787
6.45.51.1 Budgetreserve	3.848		3.848	4.796	9.085
<b>Bevilling i alt</b>	<b>1.288.192</b>	<b>4.352</b>	<b>1.283.840</b>	<b>1.180.912</b>	<b>1.211.203</b>

Der er følgende ydelser tilknyttet bevillingen:

- Begravelsesgodtgørelse og befordring
- Eksternt arbejdsmiljø
- Forebyggelse og sundhedsfremme
- Genoptræning efter sygehusindlæggelse
- Medfinansiering af sundhedsvæsenet
- Obligatorisk plejetakst for færdigbehandlede patienter
- Puljer og projekter
- Forebyggelsescentre & sundhedscenter for kræftramte
- Voksentandpleje

**KR BEVILLINGSTABEL**

**PLEJE, SERVICE OG BOLIGER FOR ÆLDRE, RAMMEBELAGT DRIFT**

FUNKTION OG DRANST	BUDGET 2011			BUDGET 2010	REGNSKAB 2009
	Udgifter 1.000 kr.	Indtægter 1.000 kr.	Netto 1.000 kr.	Netto 1.000 kr.	Netto 1.000 kr.
<i>Alle beløb er opgjort i 2011 pris- og lønniveau.</i>					
<i>Pleje, service og boliger for ældre, Rammebelagt drift</i>					
4.62.82.1 Genoptræning-/vedligeholdelse	2.179		2.179	2.170	1.351
4.62.90.1 Andre sundhedsudgifter	0		0	39.831	30.090
5.32.30.1 Ældreboliger	49.417		49.417	57.819	67.376
5.32.32.1 Pleje og omsorg mv.	390.500	29.030	361.470	410.632	341.905
5.32.33.1 Forebyggende indsats for ældre	1.102		1.102	3.852	4.585
5.32.33.1 Ældreråd/ældrerådernes fællesudvalg	3.599		3.599	3.588	3.434
5.32.34.1 Plejehjem og beskyttede boliger	21.434	457	20.977	20.897	10.424
5.32.35.1 Hjælpe midler mv.	39.207		39.207	39.303	27.947
5.35.40.1 Rådgivningsinstitutioner	14.028	35	13.993	14.151	10.964
5.38.53.1 Kontaktperson-/ledsageordning	25.783		25.783	25.681	22.547
6.42.43.1 Valg mv.			0	0	2
6.45.51.1 Administration			0	0	199
6.45.51.1 Budgetreserve	9.672		9.672	10.330	0
<b>Bevilling i alt</b>	<b>556.921</b>	<b>29.522</b>	<b>527.399</b>	<b>628.254</b>	<b>520.824</b>

**KR BEVILLINGSTABEL**

Der er følgende ydelser tilknyttet bevillingen:

- Hjælpemidler (udførerfunktionen)
- Individuel handicapkørsel
- Internt arbejdsmiljø
- IT-drift og KOS
- Modernisering af plejeboliger
- Prioriterede projekter og budgetreserve
- Uddannelse
- Vikarkorpset
- Ældreboliger, servicearealer og kirken
- Ældreråd

**ADMINISTRATION, RAMMEBELAGT DRIFT**

FUNKTION OG DRANST	BUDGET 2011			BUDGET 2010	REGNSKAB 2009
	Udgifter 1.000 kr.	Indtægter 1.000 kr.	Netto 1.000 kr.	Netto 1.000 kr.	Netto 1.000 kr.
<i>Alle beløb er opgjort i 2011 pris- og lønniveau.</i>					
Rammebelagt drift					
6.42.41.1 BR's medlemmer	478		478	481	332
6.45.50.1 Administrationsbygninger	7.903		7.903	7.872	9.600
6.45.51.1 Administration	179.225		179.225	173.470	176.606
<b>Bevilling i alt</b>	<b>187.606</b>	<b>0</b>	<b>187.606</b>	<b>181.823</b>	<b>186.538</b>

Der er følgende ydelser tilknyttet bevillingen:

- Centralforvaltningen
- Koncernservice
- Tilsyn

**KR BEVILLINGSTABEL**

**PLEJE, SERVICE OG BOLIGER FOR ÆLDRE, EFTERSPØRGSELSSTYRET SERVICE**

FUNKTION OG DRANST	BUDGET 2011			BUDGET 2010	REGNSKAB 2009
	Udgifter 1.000 kr.	Indtægter 1.000 kr.	Netto 1.000 kr.	Netto 1.000 kr.	Netto 1.000 kr.
<i>Alle beløb er opgjort i 2011 pris- og lønniveau.</i>					
<i>Pleje, service og boliger for ældre, Efterspørgselsstyret service</i>					
4.62.82.1 Genoptræning-/vedligeholdelse	81.164		81.164	80.514	68.118
5.32.32.1 Pleje og omsorg mv.	3.208.145	372.624	2.835.521	2.839.815	2.909.369
5.32.32.2 Pleje og omsorg mv. refusion	0	6.627	-6.627	-2.110	-27.617
5.32.33.1 Forebyggende indsats for ældre	63.829	7.413	56.416	56.501	63.799
5.32.34.1 Plejehjem og beskyttede boliger	292.146	94.891	197.255	199.957	232.207
5.32.35.1 Hjælpebidler mv.	101.402		101.402	101.797	117.484
5.32.37.1 Plejevederlag til pasning af døende	7.094		7.094	7.139	12.721
5.35.40.1 Rådgivningsinstitutioner	12.769		12.769	12.852	17.541
6.45.50.1 Administrationsbygninger	17.932		17.932	20.543	19.645
6.45.51.1 Administration	154.655		154.655	163.900	171.327
<b>Bevilling i alt</b>	<b>3.939.136</b>	<b>481.555</b>	<b>3.457.581</b>	<b>3.480.908</b>	<b>3.584.594</b>

Der er følgende ydelser tilknyttet bevillingen:

- Administration af folkepensionsydelse og Områdekontorer
- Aktivitetstilbud
- Forebyggende hjemmebesøg
- Hjemmepleje og hjemmesygepleje
- Hjælpebidler (Myndighedsfunktionen)
- Køb og salg af pladser
- Madservice med udbringning
- Plejeboliger
- Træningscentre

 BEVILLINGSTABEL

## PLEJE, SERVICE OG BOLIGER FOR ÆLDRE, ANLÆG

FUNKTION OG DRANST	BUDGET 2011			BUDGET 2010	REGNSKAB 2009
	Udgifter 1.000 kr.	Indtægter 1.000 kr.	Netto 1.000 kr.	Netto 1.000 kr.	Netto 1.000 kr.
<i>Alle beløb er opgjort i 2011 pris- og lønniveau.</i>					
<i>Pleje, service og boliger for ældre, Anlæg</i>					
0.25.18.3 Driftssikring af boligbyggeri	60.907		60.907	61.324	8.562
4.62.82.3 Genoptræning-/vedligeholdelse			0	316	0
4.62.85.3 Kommunal tandpleje			0		1.386
4.62.88.3 Sundhedsfremme og forebyggelse			0	19.477	25.395
5.32.32.3 Pleje og omsorg mv.	4.389		4.389		47.371
6.45.51.3 Administration	4.132		4.132	664	
<b>Bevilling i alt</b>	<b>69.428</b>	<b>0</b>	<b>69.428</b>	<b>81.781</b>	<b>82.714</b>
Udmøntet rådighedsbeløb i alt					
Anlægsbevillinger i alt	69.428	0	69.428	81.781	
Stjernemarkerede projekter i alt	69.428	0	69.428	81.781	
<b>Anlæg i alt</b>	<b>69.428</b>	<b>0</b>	<b>69.428</b>	<b>81.781</b>	

Der er følgende ydelser tilknyttet bevillingen:

- Anlæg



**KR BEVILLINGSTABEL**

**SIKRINGSYDELSER TIL ÆLDRE, EFTERSPØRGSELSSTYREDE OVERFØRSLER**

FUNKTION OG DRANST		BUDGET 2011			BUDGET 2010	REGNSKAB 2009
<i>Alle beløb er opgjort i 2011 pris- og lønniveau.</i>		Udgifter 1.000 kr.	Indtægter 1.000 kr.	Netto 1.000 kr.	Netto 1.000 kr.	Netto 1.000 kr.
<i>Sikringsydelser til ældre, Efterspørgselsstyrede overførsler</i>						
5.48.67.1	Personlige tillæg mv.	104.200		104.200	104.120	111.011
5.48.67.2	Refusion personlige tillæg mv.		54.506	-54.506	-54.296	-57.853
5.48.68.1	Førtidspension med 50% refusion	106		106	342	104
5.48.68.2	Ref. førtidspension m/50% ref.		53	-53	-171	-52
5.48.69.1	Førtidspension m/35% refusion	222		222	739	217
5.48.69.2	Ref. førtidspension m/35% ref.		78	-78	-259	-175
5.48.70.1	Førtidspension m/35% refusion	289		289	419	283
5.48.70.2	Ref. førtidspension m/35% ref.		101	-101	-147	0
5.57.72.1	Sociale formål			0	0	0
5.57.72.2	Refusion sociale formål			0	0	-234
5.57.76.1	Boligydelse pensionister	606.612	3.373	603.239	598.078	590.173
5.57.76.2	Ref. boligydelse pensionister		452.429	-452.429	-448.558	-409.469
5.57.77.1	Boligsikring	29		29	168	28
5.57.77.2	Refusion boligsikring		15	-15	-85	-62
<b>Bevilling i alt</b>		<b>711.458</b>	<b>510.555</b>	<b>200.903</b>	<b>200.350</b>	<b>233.971</b>

Der er følgende ydelser tilknyttet bevillingen:

- Sikringsydelser til ældre

 BEVILLINGSTABEL

## FINANSPOSTER

FUNKTION OG DRANST		BUDGET 2011			BUDGET 2010	REGNSKAB 2009
<i>Alle beløb er opgjort i 2011 pris- og lønniveau.</i>		Udgifter 1.000 kr.	Indtægter 1.000 kr.	Netto 1.000 kr.	Netto 1.000 kr.	Netto 1.000 kr.
<i>Finansposter</i>						
7.22.05.4- 7.58.77.4	Renter, kurstab og kursgevinster	8.200		8.200	10.685	7.428
7.62.82.7	Kommunale bidrag til regionerne	651.913		651.913	629.944	605.052
8.25.12.5- 8.28.19.5	Forskydninger i kortfristede tilgodehavender	89.500		89.500	9.500	328.673
8.32.20.5- 8.32.27.5	Forskydninger i langfristede tilgodehavender	11.000		11.000	11.000	21.910
8.45.45.5- 8.45.47.5	Forskydninger i passiver tilhørende fonds, legater m.v.		-7.000	7.000	0	-9.589
8.51.52.5	Forskydninger i kortfristet gæld til staten		-2.000	2.000	0	1.003
8.52.53.5- 8.52.62.5	Forskydninger i kortfristet gæld i øvrigt		118.525	-118.525	-32.012	-84.024
8.55.63.6- 8.55.78.7	Forskydninger i langfristet gæld	20.200		20.200	20.202	18.427
<b>Bevilling i alt</b>		<b>780.813</b>	<b>109.525</b>	<b>671.288</b>	<b>649.319</b>	<b>888.880</b>

Der er følgende ydelser tilknyttet bevillingen:

- Finansposter



# SOCIALUDVALGET



### UDVALGSAFSNIT

#### OVERORDNET OPGAVERBESKRIVELSE FOR UDVALGET:

Socialudvalget har ansvaret for Københavns Kommunes sociale opgaver vedrørende børn, unge og voksne, herunder bl.a. opgaver vedrørende:

- forebyggende sociale foranstaltninger inden for det sociale område
- døgnanbringelser af børn og unge
- mennesker med handicap
- psykisk syge, herunder psykiatriske plejehjem og andre botilbud
- den sociale indsats på misbrugsområdet, samt alkoholindsatsen
- boligsocialt arbejde og boligangvisning
- indkomstoverførsler, bl.a. førtidspension m.v. og økonomisk hjælp til særlige persongrupper

Udvalgets mission er "At bidrage til, at Socialforvaltningens brugere får mulighed for at udvikle og udnytte egne ressourcer til at realisere et godt liv og bidrage til samfundet"

#### Målsætninger

Som led i regeringens kvalitetsreform skal Borgerrepræsentationen udarbejde en kvalitetskontrakt med få, klare og kvantitative målsætninger for serviceområderne, samt en kort beskrivelse af veje til at opfylde målene. Borgerrepræsentationen skal årligt følge op på kvalitetsmålene.

Socialudvalget har til brug herfor formuleret 2 kvalitetsmål:

1. Flere udsatte børn og unge får en kvalificerende skolegang
2. Flere borgere på socialpsykiatriske bcentre flytter til mere selvstændige boformer

Disse 2 mål indgår i Socialudvalget arbejde med at udvikle pejlemærker for Socialudvalget/forvaltningens arbejde 2010-2013. Disse 2 mål indgår som 2 ud af formentlig 10 pejlemærker for Socialudvalget / forvaltningens arbejde 2010 - 2013. Pejlemærkerne sætter retningen for udviklingen på det sociale område i København i de kommende år. Børnefamiliens sociale problemstillinger vil have høj prioritet, spændende fra forebyggelse og tidlig indsats til intensiv insisterende indsats overfor mistilpassede og udadreagerende unge. Handicappede borgeres vilkår er et andet vigtigt hovedfelt, hvor overgangene fra ung til voksen med alle facetter indenfor bolig, beskæftigelse, netværk og fritid vil være i fokus. Indenfor socialpsykiatrien forventes især viften af tilbud, der kan støtte op om borgerens recovery at skulle nuanceres og bredes ud med det formål at skabe optimale muligheder for et liv på egne præmisser.

Endelig vil misbrugsområdet være et vigtigt tema, hvor tilbud, der kan støtte op om målet om, at misbrugeren får kontrol over egen situation, allerhelst kommer ud af misbruget, vil være afgørende.

Socialudvalget forventes at fastlægge pejlemærkerne inden udgangen af 2. kvartal 2010.

#### UDVALGETS UDFORDRINGER DE KOMMENDE ÅR:

De væsentligste økonomiske udfordringer på Socialudvalgets område kan inddeles i 3 hovedområder:

1. Udgifts- og efterspørgselspres på de store målgruppeområder, især handicapområdet
2. Ventelister til botilbud
3. Tilpasning af forvaltningens organisation og kompetencer til de faglige og økonomiske krav (implementering af administrative effektiviseringer, kompetenceudvikling, IT-systemer mv.)

Socialudvalget skal herudover bidrage med konkrete besparelsesforslag for i alt 43,3 mio. kr. til samlet prioritering i budgetforhandlingerne.

#### I. Udgifts- og efterspørgselspres på de store målgruppeområder, især handicapområdet

Socialforvaltningen forventer i de kommende år et fortsat efterspørgselspres på en række af de centrale ydelsesområder. Det stiller store krav til stram økonomi- og budgetstyring og/eller tilpasninger af serviceniveauet.

Socialforvaltningen har siden 2008 arbejdet med handleplaner for økonomistyringen på 3 risikoområder: a) Området for udsatte børnefamilier, b) hjemmeplejen, samt c) handicapområdet. Indsatsen med handleplanerne har især været succesfuld på området for udsatte børn, hvor de væsentlige økonomistyringsredskaber er udviklet og implementeret. Udfordringerne på hjemmeplejen og på handicapområdet er dog stadig betydelige, og områderne betragtes fortsat som risikoområder i forhold til overholdelse af budget 2010.

##### a) Området for udsatte børn og unge

I forhold til budget 2011 udgøres områdets væsentligste økonomiske udfordring af bortfald af finansiering til en række centrale aktiviteter (se nedenfor punkt 4), samt et fortsat demografisk pres. Demografiudfordringen har i 2008 været analyseret i samarbejde med Økonomiforvaltningen. I forhold til 2011 er det vurderingen, at udviklingen skal kompenseres med en budgetforøgelse på godt 18,2 mio. kr., som via oplæg fra Økonomiforvaltningen forventes håndteret i budgetforhandlingerne.

I slutningen af 2009 har Socialudvalget godkendt en ny samlet strategi for arbejdet for med udsatte børn og unge. Formålet med strategien er at definere, hvordan vi sikrer fremdrift og udvikling i organisationen og hele tiden prøver at forbedre indsatsen for de ca. 5.000 socialt udsatte børn og unge, som kommunen yder støtte til. Strategien består af en lang række handlinger og tiltag, som alle er med til at forbedre indsatserne på området, og som udstikker nye retninger for udviklingen af området.

De væsentligste udgiftsbehov er fortsættelse og udvidelse af ordningen med socialrådgivere på skoler, samt indsatsen mod skolefravær. Såfremt Den korte Snor og gadeplansindsatsen skal fortsættes på det nuværende niveau, skal der også findes finansiering hertil.

### b) Hjemmeplejen

Socialforvaltningen gennemførte i 2008 en omfattende reorganisering af hjemmeplejen, som blev samlet i en fælles udførerenhed i stedet for den tidligere organisering på de daværende otte Socialcentre og fire Handicapcentre. Reorganiseringen fortsatte i 2009 hvor den endelige lokale- og gruppestruktur faldt på plads og det nye omsorgssystem blev endeligt implementeret. Den nye udførerenhed arbejder målrettet på at anvende de nye redskaber til at effektivisere planlægningen og reducere personaleomsætningen, sygefraværet og vikarforbruget for at imødegå presset fra den stigende efterspørgsel.

Der er i 2010 fortsat behov for en meget stram udgiftsstyring for at sikre budgetoverholdelse. Det er pt. forventningen, at den nye politisk godkendte aftale om gråzoneafregning fastholdes vil indebære, at der kan opnås budgetbalance i 2010.

### c) Handicapområdet

Handicapområdet har store budgetmæssige udfordringer som følge af en stigning i udgifterne. En væsentlig del af årsagerne til udgiftsudviklingen er stigende efterspørgsel og priser, der er en konsekvens af faktorer, som forvaltningen ikke har mulighed for at påvirke. Det gælder især den konstaterede stigning i antallet af mennesker med handicap, herunder i antallet af børn med handicap, mere komplicerede diagnoser og stadigvæk bedre, men også dyrere hjælpemidler. Den stigende efterspørgsel forventes også fremover at lægge et betydeligt pres på handicapområdet, herunder på handicap Hjælper-ordningerne og botilbuddene.

En bæredygtig løsning på handicapområdets budgetudfordring forudsætter en langsigtet strategisk indsats i form af blandt andet en sikring af en mere fleksibel kapacitet, fokus på ensartethed i visitationen til ydelser, samt en tilpasning af budgetmodellen for området. Som et skridt på vejen i håndteringen af de mange udfordringer godkendte Socialudvalget i 2009 en samlet handicapplan, der blandt andet har til formål at skabe større gennemsigtighed for borgere og for kommunen med henblik på at øge effektiviteten og den økonomiske styring på handicapområdet. I forbindelse med IC2011 er det besluttet, at Økonomiforvaltningen til brug ved prioriteringen i budgetforhandlingerne i samarbejde med Socialforvaltningen fremlægger en ny budgetmodel,

der ikke som den nuværende blot er baseret på den generelle befolkningstilvækst, men i stedet tager højde for den reelle stigning i antallet af københavnere med handicap, således at udviklingen på området håndteres i budgettet på linje med demografimodellens håndtering af udvikling i antallet af børn. Udviklingen af en egentlig aktivitets- og databaseret model (blandt andet baseret på arbejdet med en styrket indsats for ensartet visitation til botilbud) vil formentlig strække sig over de næste 1-2 år, hvorfor Socialforvaltningen til brug for budgetforhandlingerne vil udarbejde et konkret skøn over udgiftsbehovet i 2011 baseret på tilgang/efterspørgsel på en række konkrete aktiviteter. Det forventes pt., at dette skøn vil ligge i størrelsesordenen 42 mio. kr.

Handicapplanen beskriver desuden behovet for at øge kapaciteten på botilbud i København, hvorved kommunen vil kunne hjemtage en række borgere, der pt. er bosat i kommuner udenfor København. Budgetaftalen for 2010 indeholder en konkret tekst om, at der skal udarbejdes en hjemtagelsesstrategi, der på sigt skal reducere antallet af køb af pladser i andre kommuner, samt give bedre og billigere løsninger. Heri indgår udarbejdelse af businesscases. Socialforvaltningen har i samarbejde med Økonomiforvaltningen udarbejdet et konkret forslag til hjemtagningscase, der omfatter etableringen af i alt 48 nye pladser til forskellige målgrupper til hjemtagelse af købte pladser eller til forebyggelse af nye køb. Etableringen af nye pladser forventes at kunne give besparelser i form af stordriftsfordele, samt forbedre mulighederne for at give handicappede borgere et botilbud, der matcher deres behov. Businesscasen indgår i Socialudvalgets anlægsønsker til budgetforhandlingerne.

Udvalget er herudover optaget af at forbedre servicen overfor brugerne i form af fokus på hurtig og effektiv sagsbehandling på eksempelvis hjælpemiddel-området. Konkret vil der blive arbejdet på at indføre muligheden for strakssagsbehandling vedrørende visse hjælpemidler, vejledning i digital ansøgning og optimering af rådgivningen i forhold til ansøgning om ydelser.

I budget 2011 har handicapområdet endelig en konkret udfordring i form af bortfald af éngangsfinansiering fra budget 2010. Til dækning af en varig budgetubalance blev der i budget 2010 anvendt 26,7 mio. kr. (2011-pl) i form af uforbrugte driftsmidler som følge af forsinket ibrugtagning på anlæg. 16,7 mio. kr. af disse 26,7 mio. kr. kan ikke anvendes som finansiering i 2011, eftersom de skal tilbageføres til Tryghedsplanen til drift af nyopførte botilbud. Denne interne udfordring skal håndteres i Socialudvalgets budgetforslag. Heri forudsættes således, at de resterende uforbrugte driftsmidler på ca. 10,0 mio. kr. kan indgå i finansiering af budgetudfordringen i stedet for at tilfalde kassen. Bortfald af disse midler skal håndteres i budgetforslag 2012, hvor samtlige botilbud opført i henhold til Tryghedsplanen forventes at være klar til ibrugtagning.

### 2. Ventelister til botilbud

Presset på efterspørgslen giver sig også udslag i ventelister til nogle af forvaltningens tilbud. Konkret er der venteliste-problemstillinger på voksen- og handicapområdet. Det drejer sig konkret om venteliste til botilbud til psykisk syge, samt især til botilbud til voksne mennesker med handicap.

#### *Psykisk Syge*

I Socialforvaltningens Rammeplan for Socialpsykiatri er det en ambition at sikre, at borgere med sindslidelse har en så selvstændig tilværelse som muligt. Derfor har Socialforvaltningen formuleret et mål om, at vi ønsker at støtte beboerne i det socialpsykiatriske botilbud i, at de i højere grad kommer videre til mere selvstændige boformer. Dette skal samtidig sikre, at der er mere flow på vores længerevarende botilbud, så vi kan afvikle ventelisten.

For at skabe mere flow udvikles der i øjeblikket en række indsatser og fokusområder, der skal sørge for dels at flere får mod på at flytte til egen bolig, dels at de fastholdes i denne bolig. I dag er det kun 6 % af beboerne på de længerevarende botilbud, som kommer videre til en mere selvstændig bolig, og dette ønskes konkret øget til 10 % i 2013.

I marts 2010 var der 133 på ventelisten til et længerevarende botilbud og 115 på venteliste til midlertidige botilbud. Udover det bidrag, der forventes at komme til reduktion af ventelister som følge af indsatsen for at skabe et øget flow, etableres der 2010-2012 i alt 80 botilbudspladser til afvikling af ventelisten.

#### *Voksne med handicap*

Handicapområdet har til trods for udbygning af botilbudene i de senere år oplevet stigende ventelister. Nedbringelse af ventelisterne er derfor et fokusområde i den kommende handicapplan. Ventelisten til handicapboliger er pr. april 2010 på i alt 240 borgere fordelt med 118, der venter på et permanent botilbud og 122, der venter på et midlertidigt botilbud. I perioden 2010-2013 etableres 92 boliger til borgere med handicap, og der forventes en tilgang til ventelisten på ca. 30 borgere om året.

Ventetiderne på voksenområdet skaber også problemer på børneområdet, da nogle unge over 18 år må blive boende på børneinstitutioner. Der vil i de kommende år ske en udbygning af kapaciteten på børneområdet, så kapaciteten tilpasses til efterspørgslen. Der forventes en fortsat stigende efterspørgsel, især i form af at flere børn får stillet en diagnose indenfor handicapområdet.

### **3. Tilpasning af forvaltningens organisation og kompetencer til de faglige og økonomiske krav**

I januar 2010 trådte Socialforvaltningens nye lokale struktur på myndighedsområdet i kraft. Dermed er sidste fase af en omfattende omstrukturering af hele forvaltningen afsluttet. Formålet med den nye struktur er at fremtidssikre organisationen og medvirke til at sikre, at forvaltningen kan løfte udfordringerne i de kommende år.

Herudover arbejder Socialforvaltningen med implementering af de administrative besparelser og omlægninger på blandt andet løn- og regnskabsområdet, der blev vedtaget med budgetaftalen for 2010. Sammen med en række øvrige administrative fællesudgifter giver det samlet en udfordring på ca. 30 mio. kr. Udfordringerne håndteres ved blandt andet tilpasninger af organisationen på løn- og regnskabsområdet, konkrete besparelser i form af bedre priser, reduktion i indkøb, øget refusionshjemtagelse og lavere priser på ydelser i koncernservice.

Endelig forventer Socialforvaltningen en væsentlig udfordring i forhold til rekruttering og fastholdelse af personale på hjemmeplejeområdet, sociale sagsbehandlere og på pædagogområdet.

#### *Den samlede økonomiske situation*

Håndteringen af især udgifts- og efterspørgselspresset på handicapområdet og på området for udsatte børn og unge udgør en stor udfordring for Socialudvalget i 2011 og fremefter. I forhold til at kunne opretholde et tilfredsstillende aktivitets- og serviceniveau på særligt disse to områder, er det centralt, at der tilvejebringes en langsigtet løsning i forbindelse med budgetforhandlingerne.

Borgerrepræsentationen har tilkendegivet, at det er vigtigt, at serviceniveauet for det enkelte menneske med handicap ikke skal reduceres, alene fordi antallet af borgere med handicap stiger. Denne problemstilling er i høj grad relevant i København på trods af, at der er iværksat en lang række styringstiltag og initiativer til at imødegå udgiftspresset og sikre en stram opfølgning og ressourcestyring.

Området for udsatte børn og unge er ligeledes et fokusområde, hvor de senere års omfattende reduktioner af udgifterne på børneområdet som står i kontrast til landstendensen pga. anvendelse af forebyggende familieorienteret indsats kombineret med stram økonomistyring.

Økonomiforvaltningen har i deres budgetoplæg overfor Økonomiudvalget præsenteret en pulje på ca. 100 mio. kr. til håndtering af udgiftspres på det specialiserede socialområde. Socialudvalget finder, at disse midler bør tilgå de udgiftspresede områder i Socialforvaltningen for at afbøde serviceforringelser i de kommende år.



**OVERORDNET PRIORITERING I UDVALGET:**

I budgetforslaget er der i forhold til forrige år foretaget følgende prioriteringer:

OMPRIORITERINGER (2011 P/L)	1.000 KR.
Bortfald af midlertidig finansiering på handicapområdet	16.650
Merudgifter vedrørende forsikringsordning	2.800
Nyt IT-system til budgetlægning	1.000
Rubin (KK's ledelsesinformationssystem)	1.500
Ny driftsaftale med KMD	2.750
Implementering af Vagtplan	?
Stigende profil på tværgående effektiviseringer fra Budget 2010	13.864
Bidrag til tværgående effektiviseringer i Budget 2011	10.816
5 pct. effektivisering på ydelser i Koncernservice	2.185
<b>I alt</b>	<b>51.565</b>

**TIL FINANSIERING AF UDFORDRINGER I TABEL, IMPLEMENTERES FØLGENDE:**

OMPRIORITERINGER (2011 P/L)	1.000 KR.
Bortfald af afdrag på lån	-13.162
Stigende profil på tidligere besluttede besparelser	-4.728
Øgede indtægter fra gråzoneafregning vedr. hjemmepleje	-6.810
Effektivisering på indkøb, lønadministration, regnskab mv.	-13.864
Tværgående effektivisering på indkøb, refusioner mv.	-10.816
Administrativ besparelse i form af lavere priser hos Koncernservice	-2.185
<b>I alt</b>	<b>-51.565</b>

Udover de ovennævnte interne omprioriteringer, har Socialudvalget fremsendt konkrete spareforslag for i alt 43,3 mio. kr. til kataloget over forslag til behandling i Økonomiudvalget og i budgetforhandlingerne. Disse konkrete spareforslag vedrører størstedelen af forvaltningens målgruppeområder – dog er handicapområdet kun berørt i mindre omfang af hensyn til de økonomiske udfordringer, som området står over for.

Socialudvalget har i udarbejdelsen af forslagene lagt vægt på, at omlægninger og besparelser i videst muligt omfang ligger i forlængelse af vedtagne strategier og målsætninger for områderne, herunder arbejdet med effektstyring.

På området for udsatte børn og unge indgår eksempelvis spareforslag, der kan ses som en udmøntning af den vedtagne strategi om, at der skal ske en relativ stigning i brugen af familie- og netværks-

pleje på bekostning af døgnanbringelser, fordi forskningen viser, at dette i mange tilfælde er en bedre løsning for de børnene og de unge.

På området for psykisk syge afspejler spareforslagene blandt andet det arbejde, Socialforvaltningen har igangsat med henblik på at skabe større flow på de socialpsykiatriske bcentre, hvilket hænger sammen med socialpsykiatriplanens målsætning om, at flere

borgere rehabiliteres til et liv med mindre indgribende hjælp og støtteforanstaltninger.

På stofmisbrugsområdet indgår et forslag om omlægning fra døgn- til ambulantly behandling, der ligger i forlængelse af princippet om trinbehandling, hvor indsatsen skal nå længst muligt med mindst mulig indgriben.

<b>FORSLAG TIL FORVALTNINGSSPECIFIKKE EFFEKTIVISERINGER (2011 P/L)</b>	<b>1.000 KR.</b>
<b>Udsatte børn og unge</b>	
Et bedre anbringelsesmønster	-11.700
Tilpasning af akutpladser	-2.500
Understøtte anbragte børn og unge i at komme tilbage til familien	-700
Bedre overgang til voksenlivet	-1.000
Uddannelse af teenagefamilier	-500
Bedre forebyggende tilbud til socialt udsatte teenagere	-300
<b>Psykisk syge</b>	
Besparelse på væresteder	-2.000
Reduktion i SKP ordning	-4.200
Forbedring af flow fra de socialpsykiatriske bcentre	-2.500
<b>Udsatte gruppe, misbrug og hjemløse</b>	
Omlægning af døgnbehandling til ambulantly stofbehandling	-3.700
Tilpasning af kapaciteten på alkoholbehandling	-1.000
Aktivitetsprojekt i værkstederne under aktivitetscentret på Sundholm	-900
Nedlæggelse af sundholmepuljen	-2.000
Kapacitetsændring i kvindekrisecentre som følge af øget flow i anvisning til egen bolig.	-1.100
<b>Handicappede</b>	
Dagtilbud - Bedre kapacitetsudnyttelse - Effektivisering	-3.000
Hjælpe midler - Effektivisering	-3.162

Tabellen fortsætter

# FORSLAG TIL BUDGET 2011

## SOCIALUDVALGET

FORSLAG TIL FORVALTNINGSSPECIFIKKE EFFEKTIVISERINGER (2011 P/L)	1.000 KR.
<b>Hjemmepleje</b>	
Anvendelse af fysioterapi til genoptræning frem for hjemmepleje	1.500
Effektivisering af hjemmehjælp – Lavere timepriser	-4.500
<b>I alt</b>	<b>-43.262</b>

### UDVALGET HAR FØLGENDE UDGIFTER:

	2010	2011	2012	2013	2014
Serviceudgifter	4.832.415	<b>4.755.027</b>	4.829.075	4.958.968	5.029.365
- heraf Rammebelagt drift	3.193.555	<b>3.033.956</b>	3.051.261	3.109.374	3.137.873
- heraf Efterspørgselsstyret service	1.638.860	<b>1.721.071</b>	1.777.813	1.849.594	1.891.493
Anlæg	125.830	<b>204.030</b>	20.061	405	24.052
Efterspørgselsstyrede overførsler	1.777.553	<b>1.580.182</b>	1.607.678	1.635.481	1.666.555
<b>I alt</b>	<b>6.735.798</b>	<b>6.539.239</b>	<b>6.456.814</b>	<b>6.594.854</b>	<b>6.719.973</b>

**PERSONALESITUATIONEN I FORVALTNINGEN:**

	2007	2008	2009
Antal årsværk	6.192	6.328	6.428
Kønsfordeling m/k	K 71 pct. M 29 pct.	K 72 pct. M 28 Pct.	K 71 pct. M 29 pct.
Gennemsnitligt sygefravær (dage pr. ansat)	20,9	19,2	19,7

	2007	2008	2009
Medarbejdere med anden etnisk baggrund end dansk	5,4 pct.	6,2 pct.	6,9 pct.

**MÅL VEDR. INTEGRATIONSINDSATTS:**

MÅL 2010	RESULTATKRAV 2011	RESULTATKRAV 2010	RESULTAT 2009
Andelen af medarbejdere med anden etnisk baggrund end dansk i Socialforvaltningen	<b>7,2 pct.</b>	6,8 pct.	6,9 pct.

# FORSLAG TIL BUDGET 2011

## SOCIALUDVALGET

### BEVILLINGSOVERSIGT

BEVILLING	NETTOUDGIFTER					PERSONALETAL	
	2010 1.000 kr.	2011 1.000 kr.	20112 1.000 kr.	2013 1.000 kr.	2014 1.000 kr.	2011	2010
<i>Alle beløb er opgjort i løbende priser</i>							
<i>Rammebelagt drift</i>							
Børnefamilier med særlige behov	1.264.068	<b>1.232.510</b>	1.250.987	1.273.061	1.286.693	1.443	1.462
Hjemmeplejen	13.916	<b>17.687</b>	18.041	18.406	18.774	27	27
Voksne med særlige behov	884.131	<b>806.946</b>	817.612	854.401	865.619	1.246	1.284
Stofafhængige	418.858	<b>420.260</b>	432.499	441.144	435.445	806	802
Handicappede	184.878	<b>195.128</b>	198.956	190.833	194.619	148	145
Tværgående opgaver og administration	427.704	<b>361.425</b>	333.167	331.530	336.722	324	399
<b>Rammebelagt drift i alt</b>	<b>3.193.555</b>	<b>3.033.956</b>	<b>3.051.261</b>	<b>3.109.374</b>	<b>3.137.873</b>	<b>3.994</b>	<b>4.119</b>
<i>Efterspørgselsstyret service</i>							
Hjemmeplejen	297.055	<b>295.905</b>	307.109	316.272	325.392	680	650
Handicappede	<b>1.341.805</b>	<b>1.425.166</b>	<b>1.470.704</b>	<b>1.533.321</b>	<b>1.566.101</b>	<b>1.752</b>	<b>1.678</b>
<b>Efterspørgselsstyret service i alt</b>	<b>1.638.860</b>	<b>1.721.071</b>	<b>1.777.813</b>	<b>1.849.594</b>	<b>1.891.493</b>	<b>2.432</b>	<b>2.328</b>
<b>Driftsramme i alt</b>	<b>4.832.415</b>	<b>4.755.027</b>	<b>4.829.075</b>	<b>4.958.968</b>	<b>5.029.365</b>	<b>6.426</b>	<b>6.447</b>
<i>Anlæg</i>							
Børnefamilier med særlige behov	5.326	<b>0</b>	0	0	0	0	0
Voksne med særlige behov	<b>85.422</b>	<b>132.302</b>	<b>8.280</b>	<b>-937</b>	<b>23.789</b>	<b>0</b>	<b>0</b>
Stofafhængige	0	36.860	0	0	0		

Tabellen fortsætter

 **BEVILLINGSOVERSIGT**

BEVILLING	NETTOUDGIFTER					PERSONALETAL	
	2010 1.000 kr.	2011 1.000 kr.	20112 1.000 kr.	2013 1.000 kr.	2014 1.000 kr.	2011	2010
<i>Alle beløb er opgjort i løbende priser</i>							
Handicappede	31.048	<b>32.764</b>	9.637	315	321	0	0
Tværgående opgaver og administration	4.034	<b>2.104</b>	2.144	1.027	-58	0	0
<b>Anlæg i alt</b>	<b>125.830</b>	<b>204.030</b>	<b>20.061</b>	<b>405</b>	<b>24.052</b>	<b>0</b>	<b>0</b>
<i>Efterspørgselsstyrede overførsler</i>							
Efterspørgselsstyrede overførsler	1.777.553	<b>1.580.182</b>	1.607.678	1.635.481	1.666.555	132	132
<b>Efterspørgselsstyrede overførsler i alt</b>	<b>1.777.553</b>	<b>1.580.182</b>	<b>1.607.678</b>	<b>1.635.481</b>	<b>1.666.555</b>	<b>132</b>	<b>132</b>
<i>Finansposter</i>							
Finansposter	10.562	<b>1.140</b>	1.140	1.140	1.140	0	0
<b>Finansposter i alt</b>	<b>10.562</b>	<b>1.140</b>	<b>1.140</b>	<b>1.140</b>	<b>1.140</b>	<b>0</b>	<b>0</b>
<b>Budget i alt</b>	<b>6.746.360</b>	<b>6.540.379</b>	<b>6.457.954</b>	<b>6.595.994</b>	<b>6.721.113</b>	<b>6.558</b>	<b>6.579</b>

**KR BEVILLINGSTABEL**

**BØRNEFAMILIER MED SÆRLIGE BEHOV, RAMMEBELAGT DRIFT**

FUNKTION OG DRANST		BUDGETFORSLAG 2011			BUDGET 2010	REGNSKAB 2009
<i>Alle beløb er opgjort i 2011 pris- og lønniveau.</i>		Udgifter 1.000 kr.	Indtægter 1.000 kr.	Netto 1.000 kr.	Netto 1.000 kr.	Netto 1.000 kr.
<i>Børnefamilier med særlige behov, rammebelagt drift</i>						
5.25.10.1	Fælles formål	4.152	0	4.152	6.998	0
5.25.11.1	Dagpleje	0	0	0	0	156
5.25.12.1	Vuggestuer	0	0	0	0	426
5.25.13.1	Børnehaver	0	0	0	0	294
5.25.14.1	Integrerede daginstitutioner	0	0	0	0	2.021
5.25.15.1	Fritidshjem	0	0	0	0	582
5.25.16.1	Klubber og andre social-pædagogiske fritidstilbud	0	0	0	0	290
5.28.20.1	Plejefamilier og opholdssteder mv.	398.522	32.308	366.214	401.712	374.174
5.28.20.2	Plejefamilier og opholdssteder mv., refusion	0	15.165	-15.165	-7.199	-13.217
5.28.21.1	Forebyggende foranstaltninger	298.817	2.260	296.557	322.535	283.385
5.28.21.2	Forebyggende foranstaltninger, refusion	0	1.443	-1.443	-810	-1.167
5.28.23.1	Døgninstitutioner for børn og unge	440.433	23.961	416.472	367.455	415.075
5.28.23.2	Døgninstitutioner for børn og unge, refusion	0	39.907	-39.907	-14.260	-36.881
5.28.24.1	Sikrede døgninstitutioner for børn og unge	40.640	25.811	14.829	14.930	19.584

Tabellen fortsætter

**KR BEVILLINGSTABEL**

FUNKTION OG DRANST		BUDGETFORSLAG 2011			BUDGET 2010	REGNSKAB 2009
<i>Alle beløb er opgjort i 2011 pris- og lønniveau.</i>		Udgifter 1.000 kr.	Indtægter 1.000 kr.	Netto 1.000 kr.	Netto 1.000 kr.	Netto 1.000 kr.
5.28.24.2	Sikrede døgninstitutioner for børn og unge, refusion	0	929	-929	-711	-853
5.35.40.1	Rådgivning og rådgivningsinstitutioner	38.415	6.441	31.974	40.675	36.480
5.38.45.1	Behandling af stofmisbrugere	14.092	0	14.092	13.054	12.992
5.38.59.1	Aktivitets- og samværstilbud	3.125	0	3.125	0	0
5.72.99.1	Øvrige sociale formål	638	0	638	637	645
6.45.51.1	Sekretariat og forvaltninger	141.901	0	141.901	129.165	121.946
<b>Bevilling i alt</b>		<b>1.380.735</b>	<b>148.225</b>	<b>1.232.510</b>	<b>1.274.181</b>	<b>1.215.932</b>

Der er følgende ydelser tilknyttet bevillingen:

- "Forebyggende foranstaltninger til børn
- Døgnophold til udsatte børn"



**KR** BEVILLINGSTABEL

MÅL	RESULTATKRAV	OPFØLGNING PÅ MÅL
Andel af § 50-undersøgelserne, der maksimalt varer 4 måneder.	100 pct.	Centralforvaltningen udarbejder hver måned et notat, hvori status på målet indgår. Notatet udsendes til alle socialcentre. Der afholdes endvidere regelmæssige statusmøder med de enkelte socialcentre, hvor notatet indgår som et fast punkt.
Andel af foranstaltninger efter servicelovens § 52, 58 eller 76, hvor der inden der træffes en afgørelse om iværksættelse af en foranstaltning, udarbejdes en handleplan.	100 pct.	Centralforvaltningen udarbejder hver måned et notat, hvori status på målet indgår. Notatet udsendes til alle socialcentre. Der afholdes endvidere regelmæssige statusmøder med de enkelte socialcentre, hvor notatet indgår som et fast punkt.

**KR BEVILLINGSTABEL**

**HJEMMEPLEJE, RAMMEBELAGT DRIFT**

FUNKTION OG DRANST	BUDGETFORSLAG 2011			BUDGET 2010	REGNSKAB 2009
	Udgifter 1.000 kr.	Indtægter 1.000 kr.	Netto 1.000 kr.	Netto 1.000 kr.	Netto 1.000 kr.
<i>Alle beløb er opgjort i 2011 pris- og lønniveau.</i>					
Hjemmepleje, rammebelagt drift					
6.45.51.1 Sekretariat og forvaltninger	<b>17.687</b>	<b>0</b>	<b>17.687</b>	14.027	13.361
<b>Bevilling i alt</b>	<b>17.687</b>	<b>0</b>	<b>17.687</b>	<b>14.027</b>	<b>13.361</b>

Der er følgende ydelser tilknyttet bevillingen:

- Hjemmepleje

MÅL	RESULTATKRAV	OPFØLGNING PÅ MÅL
Andel af borgere som er tilfredse eller meget tilfredse med den personlige pleje	80 pct.	Hjemmeplejevisitationen har et spørgeskema med til alle borgere ved revisitation.
Andel af borgere som er tilfredse eller meget tilfredse med den praktiske hjælp	80 pct.	Hjemmeplejevisitationen har et spørgeskema med til alle borgere ved revisitation.

**KR BEVILLINGSTABEL**

**VOKSNE MED SÆRLIGE BEHOV, RAMMEBELAGT DRIFT**

FUNKTION OG DRANST	BUDGETFORSLAG 2011			BUDGET 2010	REGNSKAB 2009	
	Udgifter 1.000 kr.	Indtægter 1.000 kr.	Netto 1.000 kr.	Netto 1.000 kr.	Netto 1.000 kr.	
<i>Alle beløb er opgjort i 2011 pris- og lønniveau.</i>						
<i>Voksne med særlige behov, rammebelagt drift</i>						
3.30.44.1	Produktionsskoler	15.279	0	15.279	15.265	14.106
3.38.72.1	Folkeoplysende voksen-undervisning	285	0	285	0	231
4.62.81.1	Aktivitetsbestemt medfinansiering af sundhedsvæsenet	128.051	0	128.051	123.013	123.383
4.62.90.1	Andre sundhedsudgifter	22.340	0	22.340	28.493	22.873
5.32.33.1	Forebyggende indsats for ældre og handicappede	9.217	0	9.217	9.257	7.998
5.35.40.1	Rådgivning og rådgivningsinstitutioner	2.022	1.410	612	612	124
5.38.50.1	Botilbud til længerevarende ophold	496.613	71.128	425.485	449.927	404.759
5.38.50.2	Botilbud til længerevarende ophold, refusion	0	26.311	-26.311	-125	7.305
5.38.52.1	Botilbud til midlertidigt ophold	76.795	1.459	75.336	80.524	82.345
5.38.52.2	Botilbud til midlertidigt ophold, refusion	0	3.926	-3.926	-265	-290
5.38.53.1	Kontaktperson- og ledsageordninger	11.481	0	11.481	11.532	7.117
5.38.58.1	Beskyttet beskæftigelse	6.773	0	6.773	6.767	7.663
5.38.59.1	Aktivitets- og samværstilbud	59.182	2.914	56.268	55.896	60.986

Tabellen fortsætter

**KR BEVILLINGSTABEL**

FUNKTION OG DRANST	BUDGETFORSLAG 2011			BUDGET 2010	REGNSKAB 2009
	Udgifter 1.000 kr.	Indtægter 1.000 kr.	Netto 1.000 kr.	Netto 1.000 kr.	Netto 1.000 kr.
<i>Alle beløb er opgjort i 2011 pris- og lønniveau.</i>					
5.38.59.2 Aktivitets- og samværs-tilbud. Refusion	0	0	0	0	-11
5.72.99.1 Øvrige sociale formål	454	0	454	454	105
6.45.51.1 Sekretariat og forvaltninger	85.602	0	85.602	109.855	109.313
<b>Bevilling i alt</b>	<b>914.094</b>	<b>107.148</b>	<b>806.946</b>	<b>891.204</b>	<b>848.006</b>

Bevillingsområdet omfatter følgende ydelser:

- Medfinansiering af sundhedsudgifter
- Botilbud til sindslidende

MÅL	RESULTATKRAV	OPFØLGNING PÅ MÅL
Borgere der tilknyttes voksenteam skal have tilbud om udfærdigelse af en handleplan indenfor 2 måneder fra visitation til Voksenteam.	100 pct.	Borgeren skal tilbydes en handleplan. Hvis borgeren ikke ønsker en handleplan, udarbejde sagsbehandler en administrativ handleplan. Via Erindringssystemet måles hvorvidt der er en Social handleplan eller en administrativ handleplan i alle sager.
Øget flow på botilbud: I dag kommer kun 6 % af beboerne på de længevarende botilbud for psykisk syge videre til en mere selvstændig bolig. Dette ønskes øget til 10 % i 2013. Som et led i opfyldelsen af målet i 2013, ønskes flowet øget fra 6 % til 7 % i 2011 svarende til ca. 25 % af den ønskede stigning frem mod 2013.  I dag kommer kun 6 % af beboerne på de længevarende botilbud for psykisk syge videre til en mere selvstændig bolig. Dette ønskes øget til 10 % i 2013. Som et led i opfyldelsen af målet i 2013, ønskes flowet øget fra 6 % til 7 % i 2011 svarende til ca. 25 % af den ønskede stigning frem mod 2013.	Stigning på 25 % fra 2010	Opfølgning sker kvartalsvist

**KR BEVILLINGSTABEL**

**STOFafhængige, rammebelagt drift**

FUNKTION OG DRANST	BUDGETFORSLAG 2011			BUDGET 2010	REGNSKAB 2009
	Udgifter 1.000 kr.	Indtægter 1.000 kr.	Netto 1.000 kr.	Netto 1.000 kr.	Netto 1.000 kr.
<i>Alle beløb er opgjort i 2011 pris- og lønniveau.</i>					
<i>Stofafhængige, rammebelagt drift</i>					
0.25.11.1 Beboelse	13	0	13	13	959
0.25.13.1 Andre faste ejendomme	1.417	172	1.245	1.244	125
0.25.18.1 Driftsikring af boligbyggeri	8.108	0	8.108	8.100	17.205
5.25.18.1 Åbne pædagogiske tilbud, legesteder m.v.	0	0	0	0	187
5.32.32.1 Pleje og omsorg mv. af ældre og handicappede	41.665	23.297	18.368	17.849	21.532
5.32.32.2 Pleje og omsorg mv. af ældre og handicappede, refusion	0	0	0	0	-673
5.35.40.1 Rådgivning og rådgivningsinstitutioner	21.568	0	21.568	22.729	24.309
5.38.42.1 Botilbud for personer med særlige sociale problemer	206.116	48.919	157.197	161.550	182.856
5.38.42.2 Botilbud for personer med særlige sociale problemer, refusion	0	76.908	-76.908	-76.706	-92.568
5.38.44.1 Alkoholbehandling og behandlingshjem for alkoholskadede	41.134	0	41.134	42.608	37.815
5.38.45.1 Behandling af stofmisbrugere	215.144	50.130	165.014	166.126	163.219

Tabellen fortsætter

**KR BEVILLINGSTABEL**

FUNKTION OG DRANST		BUDGETFORSLAG 2011			BUDGET 2010	REGNSKAB 2009
<i>Alle beløb er opgjort i 2011 pris- og lønniveau.</i>		Udgifter 1.000 kr.	Indtægter 1.000 kr.	Netto 1.000 kr.	Netto 1.000 kr.	Netto 1.000 kr.
5.38.45.2	Behandling af stofmisbrugere , refusion	21.071	<b>20.000</b>	<b>1.071</b>	0	82
5.38.52.1	Botilbud til midlertidigt ophold	48.595	<b>19.023</b>	<b>29.572</b>	29.831	43.536
5.38.53.1	Kontaktperson- og ledsageordninger	24.033	<b>6.233</b>	<b>17.800</b>	15.383	11.453
5.38.59.1	Aktivitets- og samværstilbud	32.804	<b>15.546</b>	<b>17.258</b>	18.911	1.569
5.72.99.1	Øvrige sociale formål	6.391	<b>0</b>	<b>6.391</b>	6.693	6.244
6.45.51.1	Sekretariat og forvaltninger	15.403	<b>2.974</b>	<b>12.429</b>	7.877	4.107
<b>Bevilling i alt</b>		<b>683.462</b>	<b>263.202</b>	<b>420.260</b>	<b>422.209</b>	<b>421.957</b>

Der er følgende ydelser tilknyttet bevillingen Stofafhængige:

- Misbrugsbehandling
- Kvindekrisecentre og tilbud til hjemløse

MÅL	RESULTATKRAV	OPFØLGNING PÅ MÅL
Mindst 35 pct. af dem, der udskrives fra stoffri behandling, som udskrives færdigbehandlede og stoffri	Mindst 35 pct.	Der følges årligt op på målet.
"Flere borgere med et alkoholmisbrug i behandling: Behandlingspopulationen skal øges med 15 % årligt i de kommende 3 år."	Tilgang 15 % årligt	Der følges årligt op på målet.

**KR BEVILLINGSTABEL**

**HANDICAPPEDE, RAMMEBELAGT DRIFT**

FUNKTION OG DRANST	BUDGETFORSLAG 2011			BUDGET 2010	REGNSKAB 2009
	Udgifter 1.000 kr.	Indtægter 1.000 kr.	Netto 1.000 kr.	Netto 1.000 kr.	Netto 1.000 kr.
<i>Alle beløb er opgjort i 2011 pris- og lønniveau.</i>					
<i>Handicappede, rammebelagt drift</i>					
3.22.17.1 Specialpædagogisk bistand til voksne	2.999	0	2.999	2.996	3.161
3.38.72.1 Folkeoplysende voksenundervisning	466	0	466	751	1.240
5.32.30.1 Ældreboliger	563	0	563	562	665
5.32.32.1 Pleje og omsorg mv. af ældre og handicappede	83.033	0	83.033	72.623	58.096
5.32.32.2 Pleje og omsorg mv. af ældre og handicappede, refusion	0	3.510	-3.510	-6.126	-17.647
5.32.33.1 Forebyggende indsats for ældre og handicappede	1.264	0	1.264	2.571	2.579
5.35.40.1 Rådgivning og rådgivningsinstitutioner	11.279	3.780	7.499	7.491	8.131
5.38.53.1 Kontaktperson- og ledsageordninger	15.781	0	15.781	15.770	16.005
5.38.53.2 Kontaktperson- og ledsageordninger	0	0	0	0	-3.931
5.38.59.1 Aktivitets- og samværstilbud	7.025	0	7.025	7.019	6.642
6.45.50.1 Administrationsbygninger	9.702	0	9.702	13.622	13.613
6.45.51.1 Sekretariat og forvaltninger	70.306	0	70.306	69.076	70.248
<b>Bevilling i alt</b>	<b>202.418</b>	<b>7.290</b>	<b>195.128</b>	<b>186.357</b>	<b>158.802</b>

**KR** BEVILLINGSTABEL

MÅL	RESULTATKRAV	OPFØLGNING PÅ MÅL
Andel af sager hvor forvaltningen træffer en afgørelse indenfor den politisk fastsatte sagsbehandlingsfrist	80 pct.	Der opgøres status ved hver prognose.
Borgere, der visiteres til botilbud efter §§ 107 og 108, skal have tilbud om en social handleplan indenfor 2 måneder fra afgørelse er truffet.	100 pct.	Der opgøres status ved hver prognose.



**KR BEVILLINGSTABEL**

**TVÆRGÅENDE OPGAVER OG ADMINISTRATION, RAMMEBELAGT DRIFT**

FUNKTION OG DRANST	BUDGETFORSLAG 2011			BUDGET 2010	REGNSKAB 2009
	Udgifter 1.000 kr.	Indtægter 1.000 kr.	Netto 1.000 kr.	Netto 1.000 kr.	Netto 1.000 kr.
<i>Alle beløb er opgjort i 2011 pris- og lønniveau.</i>					
Tværgående opgaver og administration, rammebelagt drift					
0.58.95.1 Redningsberedskab	93	0	93	93	11
5.38.59.1 Aktivitets- og samværstilbud	0	0	0	0	24
5.72.99.1 Øvrige sociale formål	21.478	0	21.478	22.218	24.683
6.42.41.1 Kommunalbestyrelsesmedlemmer	555	0	555	555	312
6.45.50.1 Administrationsbygninger	50.164	0	50.164	52.630	55.479
6.45.51.1 Sekretariat og forvaltninger	298.656	4.236	294.420	358.083	339.484
6.45.51.1 Budgetreserve	-5.285	0	-5.285	-2.453	0
<b>Bevilling i alt</b>	<b>365.661</b>	<b>4.236</b>	<b>361.425</b>	<b>431.126</b>	<b>419.993</b>

Der er ingen ydelser tilknyttet bevillingen:

MÅL	RESULTATKRAV	OPFØLGNING PÅ MÅL
Antal dage som det gennemsnitlige sygefravær i Socialforvaltningen skal nedbringes med	½ dag i forhold til det forventede resultat for 2009 svarende til 18,7 dage	Der følges løbende op på sygefraværet i samtlige regnskabsprognoser for bevillingsområdet Tværgående opgaver og administration.

**KR BEVILLINGSTABEL**

**HJEMMEPLEJE, EFTERSPØRGSELSSTYRET DRIFT**

FUNKTION OG DRANST	BUDGETFORSLAG 2011			BUDGET 2010	REGNSKAB 2009
	Udgifter 1.000 kr.	Indtægter 1.000 kr.	Netto 1.000 kr.	Netto 1.000 kr.	Netto 1.000 kr.
<i>Alle beløb er opgjort i 2011 pris- og lønniveau.</i>					
<i>Hjemmepleje, Efterspørgselsstyret drift</i>					
4.62.82.1 Kommunal genoptræning og vedligeholdelsestræ- ning	0	0	0	0	258
5.32.32.1 Pleje og omsorg mv. af ældre og handicappede	306.331	0	306.331	308.989	297.269
5.32.32.2 Pleje og omsorg mv. af ældre og handicappede	0	10.426	-10.426	-9.558	-6.481
5.32.33.1 Forebyggende indsats for ældre og handicappede	0	0	0	0	7.818
<b>Bevilling i alt</b>	<b>306.331</b>	<b>10.426</b>	<b>295.905</b>	<b>299.431</b>	<b>298.864</b>

Der er følgende ydelser tilknyttet bevillingen:

- Hjemmepleje

**KR BEVILLINGSTABEL**

**HANDICAPPEDE, EFTERSPØRGSELSSTYRET DRIFT**

FUNKTION OG DRANST	BUDGETFORSLAG 2011			BUDGET 2010	REGNSKAB 2009
	Udgifter 1.000 kr.	Indtægter 1.000 kr.	Netto 1.000 kr.	Netto 1.000 kr.	Netto 1.000 kr.
<i>Alle beløb er opgjort i 2011 pris- og lønniveau.</i>					
<i>Handicappede, Efterspørgselsstyret drift</i>					
5.25.10.1 Fælles formål	2.489	0	2.489	2.436	5.206
5.28.20.1 Plejefamilier og opholds- steder for børn og unge	54.718	0	54.718	53.562	65.256
5.28.20.2 Plejefamilier og opholds- steder for børn og unge, refusion	0	450	-450	-3.098	-8.051
5.28.21.1 Forebyggende foranstaltninger	34.867	0	34.867	34.130	35.878
5.28.21.2 Forebyggende foranstaltninger, refusion	0	0	0	-261	-1.389
5.28.23.1 Døgninstitutioner	167.466	4.285	163.181	156.281	146.591
5.28.23.2 Døgninstitutioner, refusion	0	12.340	-12.340	-18.029	-40.177
5.32.32.1 Pleje og omsorg m.v. af ældre og handicappede	0	0	0	0	0
5.32.33.1 Forebyggende indsats for ældre og handicappede	8.158	0	8.158	7.989	8.377
5.32.35.1 Hjælpe midler, forbrugs- goder, boligindretning og befordring	136.783	5.779	131.004	127.816	122.629
5.32.35.2 Hjælpe midler, forbrugs- goder, boligindretning og befordring	0	0	0	0	31
5.32.37.1 Plejevederlag og hjælp til sygeartikler o.lign	0	0	0	0	166

Tabellen fortsætter

**KR BEVILLINGSTABEL**

FUNKTION OG DRANST		BUDGETFORSLAG 2011			BUDGET 2010	REGNSKAB 2009
<i>Alle beløb er opgjort i 2011 pris- og lønniveau.</i>		Udgifter 1.000 kr.	Indtægter 1.000 kr.	Netto 1.000 kr.	Netto 1.000 kr.	Netto 1.000 kr.
5.38.50.1	Botilbud til længerevarende ophold	854.270	109.258	745.012	701.852	759.598
5.38.50.2	Botilbud til længerevarende ophold, refusion	0	47.365	-47.365	-51.488	-118.310
5.38.52.1	Botilbud til midlertidigt ophold	171.096	0	171.096	167.370	138.269
5.38.52.2	Botilbud til midlertidigt ophold, refusion	0	4.575	-4.575	-3.296	-10.279
5.38.58.1	Beskyttet beskæftigelse	49.734	710	49.024	47.909	45.636
5.38.58.2	Beskyttet beskæftigelse, refusion	0	0	0	-232	-1.081
5.38.59.1	Aktivitets- og samværstilbud	131.564	0	131.564	129.726	121.366
5.38.59.2	Aktivitets- og samværstilbud, refusion	0	1.217	-1.217	-130	64
6.45.51.1	Sekretariat og forvaltninger	0	0	0	0	-6.947
<b>Bevilling i alt</b>		<b>1.611.145</b>	<b>185.979</b>	<b>1.425.166</b>	<b>1.352.539</b>	<b>1.262.834</b>

Der er følgende ydelser tilknyttet bevillingen:

- ”Bo- og dagtilbud til handicappede
- Døgnpleje- og institutioner til handicappede børn”

# FORSLAG TIL BUDGET 2011

## SOCIALUDVALGET

### KR BEVILLINGSTABEL

#### ANLÆG

FUNKTION OG DRANST	BUDGETFORSLAG 2011			BUDGET 2010	REGNSKAB 2009
	Udgifter 1.000 kr.	Indtægter 1.000 kr.	Netto 1.000 kr.	Netto 1.000 kr.	Netto 1.000 kr.
<i>Alle beløb er opgjort i 2011 pris- og lønniveau.</i>					
<i>Anlæg</i>					
5.28.21.3 Børnefamilier med særlige behov - Forebyggende foranstaltninger for børn og unge	0	0	0	0	1.223
5.28.23.3 Børnefamilier med særlige behov - Døgninstitutioner for børn og unge	0	0	0	5.425	433
5.38.50.3 Voksne med særlige behov - Botilbud til længerevarende ophold	132.302	0	132.302	87.011	401
5.38.50.3 Stofafhængige - Botilbud til længerevarende ophold	45.466	8.606	36.860	0	-709
5.28.21.3 Handicappede rammebelagt - Forebyggende foranstaltninger	0	0	0	0	0
5.28.23.3 Handicappede rammebelagt - Døgninstitutioner for børn og unge	0	0	0	0	0
5.38.50.3 Handicappede rammebelagt - Botilbud	31.739	0	31.739	31.625	3.446
5.38.59.3 Handicappede - Aktivitets- og samværstilbud	1.025	0	1.025	0	0
6.45.51.3 Administration - Sekretariat og forvaltninger	2.104	0	2.104	4.109	17.865
<b>Bevilling i alt</b>	<b>212.636</b>	<b>8.606</b>	<b>204.030</b>	<b>128.170</b>	<b>22.659</b>

Tabellen fortsætter

# FORSLAG TIL BUDGET 2011

## SOCIALUDVALGET

FUNKTION OG DRANST	BUDGETFORSLAG 2011			BUDGET 2010	REGNSKAB 2009
	Udgifter 1.000 kr.	Indtægter 1.000 kr.	Netto 1.000 kr.	Netto 1.000 kr.	Netto 1.000 kr.
<i>Alle beløb er opgjort i 2011 pris- og lønniveau.</i>					
<b>Udmøntet rådighedsbeløb i alt</b>	<b>210.532</b>	<b>8.606</b>	<b>201.926</b>		
<b>Anlægsbevillinger i alt</b>	<b>2.104</b>	<b>0</b>	<b>2.104</b>		
<b>Stjernemarkerede projekter i alt</b>	<b>0</b>	<b>0</b>	<b>0</b>		
<b>Anlæg i alt</b>	<b>212.636</b>	<b>8.606</b>	<b>204.030</b>		

Der er ingen ydelser tilknyttet bevillingen:

**KR BEVILLINGSTABEL**

**EFTERSPØRGSELSSTYREDE OVERFØRSLER**

FUNKTION OG DRANST		BUDGETFORSLAG 2011			BUDGET 2010	REGNSKAB 2009
<i>Alle beløb er opgjort i 2011 pris- og lønniveau.</i>		Udgifter 1.000 kr.	Indtægter 1.000 kr.	Netto 1.000 kr.	Netto 1.000 kr.	Netto 1.000 kr.
<i>Bevillingsnavn, styringsområde:</i>						
0.25.18.1	Driftsikring af boligbyg- geri	0	0	0	0	3
3.38.77.1	Daghøjskoler	11.721	0	11.721	20.382	20.964
5.46.61.1	Introduktionsydelse	644	0	644	682	490
5.46.61.2	Introduktionsydelse, refusion	0	373	-373	-347	-277
5.48.67.1	Personlige tillæg m.v.	36.140	0	36.140	36.140	37.595
5.48.67.2	Personlige tillæg m.v., refusion	0	18.616	-18.616	-18.612	-18.963
5.48.68.1	Førtidspension med 50 pct. refusion	409.407	0	409.407	409.407	452.487
5.48.68.2	Førtidspension med 50 pct. refusion, refusion	0	199.437	-199.437	-199.464	-203.406
5.48.69.1	Førtidspension med 35 pct. refusion	563.634	0	563.634	563.634	637.219
5.48.69.2	Førtidspension med 35 pct. refusion, refusion	0	193.479	-193.479	-193.506	-215.825
5.48.70.1	Førtidspension med 35 pct. refusion	1.191.804	0	1.191.804	1.210.259	942.470
5.48.70.2	Førtidspension med 35 pct. refusion	0	416.386	-416.386	-422.867	-329.674
5.57.72.1	Sociale formål	379.784	10.714	369.070	368.370	356.247
5.57.72.2	Sociale formål. Refusion	0	183.681	-183.681	-183.992	-180.420

Tabellen fortsætter

**KR BEVILLINGSTABEL**

FUNKTION OG DRANST		BUDGETFORSLAG 2011			BUDGET 2010	REGNSKAB 2009
<i>Alle beløb er opgjort i 2011 pris- og lønniveau.</i>		Udgifter 1.000 kr.	Indtægter 1.000 kr.	Netto 1.000 kr.	Netto 1.000 kr.	Netto 1.000 kr.
5.57.73.1	Kontanthjælp	0	0	0	0	5.467
5.57.73.2	Kontanthjælp, refusion	0	0	0	0	-1.526
5.57.74.1	Kontanthjælp vedrørende visse grupper af flygtninge	0	0	0	0	207
5.57.74.2	Kontanthjælp vedrørende visse grupper af flygtninge, refusion	0	0	0	0	-207
5.57.76.1	Boligydelse til pensionister	0	0	0	179.886	225.736
5.57.76.2	Boligydelse til pensionister, refusion	0	0	0	-134.915	-169.298
5.57.77.1	Boligsikring	0	0	0	333.047	334.072
5.57.77.2	Boligsikring, refusion	0	0	0	-166.524	-167.078
5.58.80.1	Revalidering	73.876	64.142	9.734	9.733	10.358
<b>Bevilling i alt</b>		<b>2.667.010</b>	<b>1.086.828</b>	<b>1.580.182</b>	<b>1.811.314</b>	<b>1.736.643</b>

Der er følgende ydelser tilknyttet bevillingen:

- Førtidspension



**KR BEVILLINGSTABEL**

**FINANSPOSTER**

FUNKTION OG DRANST	BUDGETFORSLAG 2011			BUDGET 2010	REGNSKAB 2009
	Udgifter 1.000 kr.	Indtægter 1.000 kr.	Netto 1.000 kr.	Netto 1.000 kr.	Netto 1.000 kr.
<i>Alle beløb er opgjort i 2011 pris- og lønniveau.</i>					
<i>Finansposter</i>					
07.22.05.4 Indskud i pengeinstitutter m.v.	0	0	0	0	141
7.28.15.4 Andre tilgodehavender vedrørende hovedkonto 0-8	0	0	0	0	-17
7.28.18.4 Finansielle aktiver tilhørende selvejende institutioner med overenskomst	0	250	-250	-370	-263
7.32.23.4 Udlån til beboerindskud	0		0	-424	16
7.52.56.4 Anden kortfristet gæld med indenlandsk betalingsmodtager	0	0	0	0	-497
7.52.61.4 Selvejende institutioner med overenskomst	100	0	100	100	80
7.55.63.4 Selvejende institutioner med overenskomst	280	0	280	2.073	262
8.22.01.5 Kontante beholdninger	0	0	0	0	-1.360
8.22.05.5 Indskud i pengeinstitutter m.v.	0	0	0	0	318.735
8.25.12.5 Refusionstilgodehavender	0	0	0	0	-226.700
8.25.13.5 Andre tilgodehavender	0	0	0	0	1.322
8.28.14.5 Tilgodehavender i betalingskontrol	0	0	0	0	-144

Tabellen fortsætter

**KR BEVILLINGSTABEL**

FUNKTION OG DRANST		BUDGETFORSLAG 2011			BUDGET 2010	REGNSKAB 2009
<i>Alle beløb er opgjort i 2011 pris- og lønniveau.</i>		Udgifter 1.000 kr.	Indtægter 1.000 kr.	Netto 1.000 kr.	Netto 1.000 kr.	Netto 1.000 kr.
8.28.15.5	Andre tilgodehavender	0	0	0	0	15.241
8.28.17.5	Mellemregninger med foregående og følgende regnskabsår	0	0	0	0	169.230
8.28.18.5	Finansielle aktiver tilhørende selvejende institutioner med over- enskomst	0	0	0	0	-3.538
8.28.19.5	Tilgodehavender hos andre kommuner og regioner	0	0	0	0	-28
8.32.23.5	Udlån til beboerindskud	0	0	0	0	1.629
8.32.24.5	Indskud i landsbyggefon- den m.v.		0	0	11.733	1.553
8.32.25.5	Andre langfristede udlån og tilgodehavender	0	0	0	0	866.706
8.42.42.5	Legater	0	0	0	0	805
8.42.43.5	Deposita	0	0	0	0	-202
8.45.46.5	Legater	0	0	0	0	-848
8.45.47.5	Deposita	0	0	0	0	1.055
8.48.48.5	Kommuner og regioner m.v.	0	0	0	0	-18
8.51.52.5	Anden gæld	0	0	0	0	-800.848
8.52.54.5	Andre kommuner og regioner	0	0	0	0	2.583

Tabellen fortsætter

# FORSLAG TIL BUDGET 2011

## SOCIALUDVALGET

FUNKTION OG DRANST		BUDGETFORSLAG 2011			BUDGET 2010	REGNSKAB 2009
<i>Alle beløb er opgjort i 2011 pris- og lønniveau.</i>		Udgifter 1.000 kr.	Indtægter 1.000 kr.	Netto 1.000 kr.	Netto 1.000 kr.	Netto 1.000 kr.
8.52.56.5	Anden kortfristet gæld med indenlandsk betalingsmodtager	0	0	0	0	80.450
8.52.59.5	Mellemregningskonto	0	0	0	0	-56.090
8.52.61.5	Selvejende institutioner med overenskomst	0	0	0	0	14.637
8.55.63.5	Selvejende institutioner med overenskomst	1.010	0	1.010	-2.550	18.175
8.55.75.7	Anden langfristet gæld med indenlandsk kreditor	0	0	0	0	-3
<b>Bevilling i alt</b>		<b>1.390</b>	<b>250</b>	<b>1.140</b>	<b>10.562</b>	<b>402.064</b>

Der er ingen ydelser tilknyttet bevillingen:

# TEKNIK- OG MILJØUDVALGET



## UDVALGSAFSNIT

### OVERORDNET OPGAVERBESKRIVELSE FOR UDVALGET:

Teknik- og Miljøforvaltningens væsentligste opgaver er at varetage myndighedsopgaver inden for miljøområdet, lokalplanlægning, byfornyelse, byggesagsbehandling og inden for vej- og trafikområdet. Herudover varetager forvaltningen ren- og vedligeholdelse af byens veje og parker samt byens parkeringskontrol og kommunens kirkegårde. Endelig varetager forvaltningen betjeningen af politikerne i disses egenskab af generalforsamlingsmedlemmer og bestyrelsesmedlemmer i de selskaber, der er tilknyttet Teknik- og Miljøforvaltningen (Amager-forbrænding I/S, Lynettefællesskabet I/S, Vestforbrændningen I/S, Amager Standpark I/S, I/S SMOKA samt CTR I/S)

Den samlede Teknik- og Miljøforvaltnings fælles strategiske grundlag er formuleret i følgende:

Verdens miljømetropol for mennesker - en vision

**København skal have verdens bedste storbymiljø og et unikt byliv**

Sammen om byen - en mission

**Vi er sammen om byens miljø, de fysiske rammer og deres anvendelse**

### UDVALGETS UDFORDRINGER DE KOMMENDE ÅR:

Udfordringerne for Teknik- og Miljøudvalget retter sig dels mod det interne forvaltningsniveau og eksternt mod byen/borgerne/brugerne.

I det eksterne perspektiv har visionen om København som Verdens Miljømetropol stillet Teknik- og Miljøforvaltningen foran en række store og ambitiøse udfordringer:

- Der er en række ambitiøse mål på klimaområdet, som kræver en samlet indsats på tværs af kommunens forvaltninger
- Realiseringen af de allerede besluttede initiativer på miljøområdet - med henblik på markante, retningsgivende og konkrete forbedringer af det københavnske miljø - vil i 2011 og fremefter kræve særlig indsats fra Teknik- og Miljøforvaltningen.
- Der er fortsat områder, hvor der arbejdes på at tilvejebringe finansiering, eksempelvis inden for grønne områder og støjbekæmpelse.

Derudover stiller visionen om København som "metropol for mennesker" i 2015 Teknik- og Miljøforvaltningen foran en række andre ambitiøse udfordringer.

- Ambitionen om at give bylivet i de nye byområder bedre vilkår indebærer et fokus på både at skabe planmæssige rammer af høj kvalitet, at skabe bedre muligheder for at etableringen af bylivsaktiviteter samt løbende at øge kvaliteten i driften af områderne.
- Effekten af de områdebaserede indsatser er blevet evalueret og skal følges op med udvikling af et samlet bylivsregnskab, der kan dokumentere og følge udviklingen.
- Videre er et af indsatsområderne i de kommende år, at skabe tryggere rammer for byens bløde trafikanter, således at den grønne mobilitet løbende øges over de kommende år frem i mod målene i 2015.

Mange af Teknik- og Miljøudvalgets anlægsprojekter understøtter forvaltningens mål og i 2011 er der flere store anlægsprojekter i gang som fx etablering af Nordhavnsvej, stibro over inderhavnen, ombygning af Købmagergade samt projektering og forberedende arbejder i forbindelse med ombygningen af Nørreport Station. Herudover er der en række mindre projekter såsom lommeparker, cykelstiprojekter, trafikikkerhedsprojekter mv.

På styringsområdet har forvaltningen siden 2007 udviklet og implementeret en ny organisation. Der er taget udgangspunkt i, at den nye forvaltning i endnu højere grad skal fungere som en enhedsforvaltning, hvor tværgående processer er i fokus og opgaveområderne tilrettelægges ud fra et kundefokus.

Til at understøtte en ny styringslogik, vil forvaltningen i de kommende år styrke implementeringen af den fælles økonomistyringsmodel med henblik på at danne grundlag for mere "Åbne budgetter", hvor gennemsigtighed i budgetter skal understøtte prioritering af ressourcer på tværs af forvaltningen.

Da den fysiske placering af medarbejderne er vigtig for forvaltningens muligheder for at etablere en effektiv og borgerrettet forvaltning, samles størstedelen af administrationen på to hovedadresser, Njalsgade 13 og Islands Brygge 37, med henblik på at forbedre borgerbetjeningen ved at skabe en samlet enhedsforvaltning, som kan servicere borgere og samarbejdspartnere.

Udover de fysiske og organisatoriske rammer, er de borgerrettede ydelser og service på udvalgets område også afhængig af forvaltningens evne til at tiltrække og fastholde kompetente og tilfredse medarbejdere. Forvaltningen fokuserer derfor på initiativer med henblik på at skabe rammerne for en attraktiv og professionel arbejdsplads.

 **UDVALGSAFSNIT**

**OVERORDNET PRIORITERING I UDVALGET:**

Med vedtagelsen af budget 2009 besluttede Borgerrepræsentationen at nedjustere anlægsrammen for kommunen med 64,3 mio. kr. (2011 p/l) i hvert af årene 2009-2012 for at finansiere skatteletelsen. Denne nedjustering blev fordelt mellem forvaltningerne og Teknik- og Miljøforvaltningens andel er på 124,8 mio. kr. (2011 p/l) over den treårige periode.

I Teknik- og Miljøforvaltningens investeringsplan 2010-2014 er der således først ledige midler i 2014 som kan disponeres til nye anlægsprojekter.

For 2011 arbejdes der i forvaltningerne med effektiviseringsanalyser, som skal erstatte tidligere års besparelser. Effektiviseringsanalyserne består dels af implementering af konsekvenserne fra kommunens gennemførte administrationsanalyse i 2009 og en ny effektiviseringsstrategi for 2011, der både omfatter tværgående og forvaltningsspecifikke effektiviseringskrav. Effektiviseringerne er endnu ikke indarbejdet i budgettet men der er igangsat en række analyser med henblik på at tilvejebringer de fornødne effektiviseringer.

 UDVALGSAFSNIT

## UDVALGET HAR FØLGENDE UDGIFTER:

	2010	2011	2012	2013	2014
Serviceudgifter	797.626	<b>796.296</b>	816.060	808.986	828.438
- heraf Rammebelagt drift	797.626	<b>796.296</b>	816.060	808.986	828.438
- heraf Efterspørgselsstyret service	0	<b>0</b>	0	0	0
Anlæg	930.600	<b>794.126</b>	985.234	958.463	683.608
Efterspørgselsstyrede overførsler	2.500	<b>2.500</b>	2.500	2.500	2.500
<b>I alt</b>	<b>1.730.726</b>	<b>1.592.922</b>	<b>1.803.794</b>	<b>1.769.949</b>	<b>1.514.546</b>

## PERSONALESITUATIONEN I FORVALTNINGEN:

	2007	2008	2009
Antal årsværk	1.796	1.916	1.979
Kønsfordeling m/k	50/50	60/40	61/39
Gennemsnitligt sygefravær (dage pr. ansat)	18,3	17,1	16,3

	2007	2008	2009
Medarbejdere med anden etnisk baggrund end dansk*	7,8	9,6	8,5

\*Tallet omfatter andel af ansatte af både vestlige og ikke-vestlige lande.



 UDVALGSAFSNIT

MÅL VEDR. INTEGRATIONSINDSATS:

MÅL 2011	RESULTATKRAV 2011	RESULTATKRAV 2010	RESULTAT 2009
Da Teknik- og Miljøforvaltningen (TMF) skal opfylde vores forpligtelser i forhold til integrationspolitikken med særlig fokus på politikens temaer beskæftigelse, uddannelse og boligen, har forvaltningen primo 2007 nedsat et <i>Projekt om en særlig indsats for integration i TMF</i> , hvis formål det er at fastlægge og implementere nedenstående mål:			
<ul style="list-style-type: none"> <li>• TMF skal bidrage til at opfylde Københavns Kommunes mål, sådan at TMF's medarbejdersammensætning afspejler Københavns Kommunes arbejdsstyrke med hensyn til etnicitet og uddannelsesmønster (måltallene tager udgangspunkt i statistikken vedrørende ansatte fra ikke-vestlige lande.)</li> <li>• TMF ønsker at rekruttere, ansætte og fastholde mangfoldighed. Vi har generelt fokus på at udvikle talenter og kompetencer i forvaltningen - herunder i forhold til nye medarbejdere med anden etnisk baggrund end dansk.</li> <li>• TMF udvikler sin indsats, så københavnere med anden etnisk baggrund end dansk får lige så god mulighed som andre københavnere for at modtage information fra TMF, gå i dialog med TMF og blive inddraget i TMF's arbejdsområder.</li> </ul>	Under udarbejdelse	10,9	8,9

 BEVILLINGSOVERSIGT

BEVILLING	NETTOUDGIFTER					PERSONALETAL (ÅRSVÆRK)	
	2010 1.000 kr.	2011 1.000 kr.	2012 1.000 kr.	2013 1.000 kr.	2014 1.000 kr.	2011	2010
<i>Alle beløb opgives i løbende priser</i>							
<i>Rammebelagt drift</i>							
Ordinær drift	1.000.905	<b>1.005.231</b>	1.025.901	1.021.272	1.044.410	1.805	1.847
Parkering	-385.735	<b>-391.391</b>	-392.297	-394.741	-398.428		
Byfornyelse ydelsesstøtte	182.456	<b>182.456</b>	182.456	182.456	182.456		
Takstfinansieret drift	-11.420	<b>-3.413</b>	-534	0	0	47	47
<b>Rammebelagt drift i alt</b>	<b>786.206</b>	<b>792.883</b>	<b>815.526</b>	<b>808.986</b>	<b>828.438</b>	<b>1.852</b>	<b>1.894</b>
<i>Efterspørgselsstyret service</i>	0	<b>0</b>	0	0	0		
<b>Efterspørgselsstyret service i alt</b>	<b>0</b>	<b>0</b>	<b>0</b>	<b>0</b>	<b>0</b>		
<b>Driftsramme i alt</b>	<b>786.206</b>	<b>792.883</b>	<b>815.526</b>	<b>808.986</b>	<b>828.438</b>		
- heraf serviceudgifter	797.626	<b>796.296</b>	816.060	808.986	828.438		
- heraf hovedkonto 1	-11.420	<b>-3.413</b>	-534	0	0		
<i>Anlæg</i>							
Ordinær anlæg	784.607	<b>670.138</b>	861.198	832.027	556.950	90	39
Byfornyelse anlæg	134.341	<b>120.273</b>	124.036	126.436	126.658	16	16
Takstfinansieret anlæg	11.652	<b>3.715</b>	0	0	0		

Tabellen fortsætter

 **BEVILLINGSOVERSIGT**

Anlæg i alt	930.600	794.126	985.234	958.463	683.608	106	55
BEVILLING	NETTOUDGIFTER					PERSONALETAL (ÅRSVÆRK)	
<i>Alle beløb opgives i løbende priser</i>	2010 1.000 kr.	2011 1.000 kr.	2012 1.000 kr.	2013 1.000 kr.	2014 1.000 kr.	2011	2010
Efterspørgselsstyrede overførsler							
Byfornyelse, efterspørgselsstyrede overførsler	2.500	<b>2.500</b>	2.500	2.500	2.500	0	0
<b>Efterspørgselsstyrede overførsler i alt</b>	<b>2.500</b>	<b>2.500</b>	<b>2.500</b>	<b>2.500</b>	<b>2.500</b>	<b>0</b>	<b>0</b>
Finansposter	90.200	<b>14.600</b>	18.000	18.000	38.000	0	0
<b>Finansposter i alt</b>	<b>90.200</b>	<b>14.600</b>	<b>18.000</b>	<b>18.000</b>	<b>38.000</b>	<b>0</b>	<b>0</b>
<b>Budget i alt</b>	<b>1.809.506</b>	<b>1.604.109</b>	<b>1.821.260</b>	<b>1.787.949</b>	<b>1.552.546</b>	<b>1.958</b>	<b>1.949</b>

**KR BEVILLINGSTABEL**

**ORDINÆR DRIFT**

FUNKTION OG DRANST	BUDGETFORSLAG 2011			BUDGET 2010	REGNSKAB 2009
	Udgifter 1.000 kr.	Indtægter 1.000 kr.	Netto 1.000 kr.	Netto 1.000 kr.	Netto 1.000 kr.
<i>Alle beløb er opgjort i 2011 pris- og lønniveau.</i>					
<i>Ordinær drift, rammebelagt drift</i>					
<b>Faste ejendomme</b>					
0.25.10.1 Fælles formål	20.253	757	19.496	18.266	20.455
0.25.11.1 Beboelse	4.886	10.614	-5.729	-19.300	-36.058
<b>Fritidsområder</b>					
0.28.20.1 Grønne områder og naturpladser	147.410	3.908	143.502	149.327	145.648
<b>Kirkegårde</b>					
0.35.40.1 Kirkegårde	86.723	40.622	46.100	47.661	50.760
<b>Vandløbsvæsen</b>					
0.48.71.1 Vedligeholdelse af vandløb	9.033	0	9.033	10.081	9.255
<b>Miljøbeskyttelse m.v.</b>					
0.52.80.1 Fælles formål	21.154	2.369	18.785	16.566	16.739
0.52.81.1 Jordforurening	9.282	3.655	5.627	5.928	5.735
0.52.87.1 Miljøtilsyn - virksomheder	77	0	77	12.375	13.415
0.52.87.1 001 Godkendelse/tilsyn – fælles formål	0	3.326	-3.326	0	231
0.52.87.1 002 Godkendelse/tilsyn med bruger-betalingspligtige virksomheder	9.190	1.008	8.182	0	186
0.52.87.1 003 Godkendelse/tilsyn med ikke brugerbetalingsspligtige virksomheder	5.585	0	5.585	0	0

Tabellen fortsætter

**KR BEVILLINGSTABEL**

FUNKTION OG DRANST		BUDGETFORSLAG 2011			BUDGET 2010	REGNSKAB 2009
<i>Alle beløb er opgjort i 2011 pris- og lønniveau.</i>		Udgifter 1.000 kr.	Indtægter 1.000 kr.	Netto 1.000 kr.	Netto 1.000 kr.	Netto 1.000 kr.
0.52.89.1	Øvrig planlægning, undersøgelser, tilsyn	26.865	0	26.865	21.058	34.705
<b>Diverse udgifter og indtægter</b>						
0.55.91.1	Skadedyrsbekæmpelse	11.599	11.127	472	484	-603
<b>Fælles funktioner</b>						
2.22.01.1	Fælles formål	16.806	94	16.712	12.208	9.280
2.22.03.1	Arbejder for fremmed regning	78.029	78.127	-98	-21.312	-16.927
2.22.05.1	Driftsbygninger	6.531	0	6.531	0	0
2.22.07.1	Parkering	12.429	0	12.429	0	0
<b>Kommunale veje</b>						
2.28.11.1	Vejvedligeholdelse m.v.	255.673	52.546	203.127	208.444	213.520
2.28.12.1	Belægnings m.v.	21.434	0	21.434	32.649	39.382
2.28.14.1	Vintertjeneste	33.055	0	33.055	33.905	34.370
<b>Kulturel virksomhed</b>						
3.35.64.1	Andre kulturelle opgaver	853	0	853	0	0
<b>Politisk organisation</b>						
6.42.41.1	Kommunalbestyrelsesmedlemmer	524	0	524	536	461

Tabellen fortsætter

 BEVILLINGSTABEL

FUNKTION OG DRANST		BUDGETFORSLAG 2011			BUDGET 2010	REGNSKAB 2009
		Udgifter 1.000 kr.	Indtægter 1.000 kr.	Netto 1.000 kr.	Netto 1.000 kr.	Netto 1.000 kr.
<i>Alle beløb er opgjort i 2011 pris- og lønniveau.</i>						
<i>Administrativ organisation</i>						
6.45.50.1	Administrationsbygninger	65.726	0	65.726	71.094	59.812
6.45.51.1	Sekretariat og forvaltninger	446.359	12.509	433.849	512.788	585.406
6.45.51.1 090	Administrationsudgifter overført til forsyningsvirksomhederne	0	22.139	-22.139	0	-32.935
6.45.51.1 097	Gebyrer for byggesagsbehandling	0	61.265	-61.265	-93.248	-159.267
6.45.55.1	Administration vedrørende miljøbeskyttelse	16.891	0	16.891	-9.124	14.762
<b>Erhvervsudvikling, turisme og landdistrikter</b>						
6.48.60.1	Indtægter efter forskellige love	0	1.463	-1.463	-1.475	-1.739
<b>Lønpuljer mv.</b>						
6.52.70.1	Løn- og barselspuljer	4.396	0	4.396	0	0
<b>Bevilling i alt</b>		<b>1.310.760</b>	<b>305.529</b>	<b>1.005.231</b>	<b>1.008.912</b>	<b>1.006.594</b>

**KR BEVILLINGSTABEL**

**PARKERING (DRIFT)**

FUNKTION OG DRANST		BUDGETFORSLAG 2011			BUDGET 2010	REGNSKAB 2009
		Udgifter 1.000 kr.	Indtægter 1.000 kr.	Netto 1.000 kr.	Netto 1.000 kr.	Netto 1.000 kr.
<i>Alle beløb er opgjort i 2011 pris- og lønniveau.</i>						
<i>Parkering, rammebelagt drift</i>						
<b>Fælles funktioner</b>						
2.22.07.1	Parkering	89.705	11.148	78.556	-388.821	101.193
2.22.07.1 005	Tab vedr. indtægter fra parkeringsafgifter	0	0	0	0	27.668
2.22.07.1 091	Kommunale indtægter fra parkeringsbillet- ordninger	-1.008	390.207	-391.215	0	-367.130
2.22.07.1 092	Kommunale indtægter fra parkeringsafgifter	53.510	137.149	-83.639	0	-76.690
<b>Administrativ organisation</b>						
6.45.51.1	Sekretariat og forvalt- ninger	4.907	0	4.907	0	0
<b>Bevilling i alt</b>		<b>147.113</b>	<b>538.504</b>	<b>-391.391</b>	<b>-388.821</b>	<b>-314.959</b>

 BEVILLINGSTABEL

## BYFORNYELSE YDELSESSTØTTE (DRIFT)

FUNKTION OG DRANST		BUDGETFORSLAG 2011			BUDGET 2010	REGNSKAB 2009
		Udgifter 1.000 kr.	Indtægter 1.000 kr.	Netto 1.000 kr.	Netto 1.000 kr.	Netto 1.000 kr.
<i>Alle beløb er opgjort i 2011 pris- og lønniveau.</i>						
<i>Byfornyelse ydelsesstøtte, Rammebelagt drift</i>						
<b>Faste ejendomme</b>						
0.25.11.1	Beboelse	150	0	150	151	275
0.25.13.1	Andre faste ejendomme	0	0	0	0	415
0.25.15.1 001	Udgifter til byfornyelse	149.973	0	149.973	151.173	172.559
0.25.18.1 001	Støtte til opførelse af boliger	36.333	0	36.333	36.624	35.033
0.25.18.1 002	Ungdomsboligbidrag	0	0	0	0	244
0.25.18.2	Statsrefusion	0	4.000	-4.000	-4.032	0
0.25.18.2 001	Flygtninges fraflytning	0	0	0	0	-3.947
<b>Kommunale veje</b>						
2.28.11.1	Vejvedligeholdelse m.v.	0	0	0	0	1.612
<b>Bevilling i alt</b>		<b>186.456</b>	<b>4.000</b>	<b>182.456</b>	<b>183.916</b>	<b>206.192</b>

## TAKSTFINANSIERET DRIFT (DRIFT)

FUNKTION OG DRANST		BUDGETFORSLAG 2011			BUDGET 2010	REGNSKAB 2009
		Udgifter 1.000 kr.	Indtægter 1.000 kr.	Netto 1.000 kr.	Netto 1.000 kr.	Netto 1.000 kr.
<i>Alle beløb er opgjort i 2011 pris- og lønniveau.</i>						
<i>Takstfinansieret drift, rammebelagt drift</i>						
<b>Affaldshåndtering</b>						
1.38.60.1	Fælles formål	89.969	66.168	23.801	9.192	-386

Tabellen fortsætter



**KR BEVILLINGSTABEL**

FUNKTION OG DRANST		BUDGETFORSLAG 2011			BUDGET 2010	REGNSKAB 2009
<i>Alle beløb er opgjort i 2011 pris- og lønniveau.</i>		Udgifter 1.000 kr.	Indtægter 1.000 kr.	Netto 1.000 kr.	Netto 1.000 kr.	Netto 1.000 kr.
1.38.61.1	Ordninger for dagrenovation - restaffald	288.734	294.342	-5.608	17.599	33.892
1.38.62.1	Ordninger for storskrald og haveaffald	77.467	81.441	-3.974	2.014	-1.669
1.38.63.1	Ordninger for glas, papir og pap	40.000	31.249	8.751	-4.706	-1.948
1.38.64.1	Ordninger for farligt affald	11.406	15.413	-4.007	-10.014	94
1.38.65.1	Genbrugsstationer	57.437	76.813	-19.376	-25.474	-21.040
1.38.66.1	Øvrige ordninger og anlæg	61.240	64.240	-3.000	-121	9.438
1.38.67.1	Bærbare batterier	0	0	0	0	-288
<b>Bevilling i alt</b>		<b>626.253</b>	<b>629.666</b>	<b>-3.413</b>	<b>-11.511</b>	<b>18.094</b>

**ORDINÆR ANLÆG**

FUNKTION OG DRANST		BUDGETFORSLAG 2011			BUDGET 2010	REGNSKAB 2009
<i>Alle beløb er opgjort i 2011 pris- og lønniveau.</i>		Udgifter 1.000 kr.	Indtægter 1.000 kr.	Netto 1.000 kr.	Netto 1.000 kr.	Netto 1.000 kr.
<i>Ordinær anlæg, anlæg:</i>						
<b>Faste ejendomme</b>						
0.25.10.3	Fælles formål	581	0	581	3.394	7.506
<b>Fritidsområder</b>						
0.28.20.3	Grønne områder og naturpladser	122.287	71.051	51.236	86.295	115.459
<b>Kirkegårde</b>						
0.35.40.3	Kirkegårde	0	0	0	1.019	0

Tabellen fortsætter

 BEVILLINGSTABEL

FUNKTION OG DRANST	BUDGETFORSLAG 2011			BUDGET 2010	REGNSKAB 2009
	Udgifter 1.000 kr.	Indtægter 1.000 kr.	Netto 1.000 kr.	Netto 1.000 kr.	Netto 1.000 kr.
<i>Alle beløb er opgjort i 2011 pris- og lønniveau.</i>					
<b>Miljøbeskyttelse mv.</b>					
0.52.81.3 Jordforurening	7.750	0	7.750	23.978	0
0.52.89.3 Øvrig planlægning, undersøgelser, tilsyn	2.042	133	1.909	3.897	19.616
<b>Fælles funktioner</b>					
2.22.01.3 Fælles formål	2.183	0	2.183	6.867	7.888
2.22.05.3 Driftsbygninger	4.213	0	4.213	17.826	1.848
2.22.07.3 Parkering	9.308	0	9.308	8.979	0
<b>Kommunale veje</b>					
2.28.22.3 Vejanlæg	389.584	86.900	302.684	195.614	17.809
2.28.23.3 Standardforbedringer af færdsels- arealer	337.660	50.386	287.274	417.294	366.711
<b>Kulturel virksomhed</b>					
3.35.64.3 Andre kulturelle opgaver	0	0	0	0	25
<b>Administrativ organisation</b>					
6.45.50.3 Administrationsbygninger	0	0	0	30.398	52.231
6.45.51.3 Sekretariat og forvaltninger	3.000	0	3.000	3.640	7.457
<b>Bevilling i alt</b>	<b>878.608</b>	<b>208.470</b>	<b>670.138</b>	<b>799.201</b>	<b>596.551</b>
<b>Udmøntet rådighedsbeløb i alt</b>	<b>520.474</b>	<b>110.802</b>	<b>409.672</b>	<b>448.418</b>	
<b>Anlægsbevillinger i alt</b>	<b>355.900</b>	<b>97.668</b>	<b>258.232</b>	<b>350.782</b>	
<b>Stjernemarkerede projekter i alt</b>	<b>2.234</b>	<b>0</b>	<b>2.234</b>	<b>0</b>	
<b>Ordinær anlæg i alt</b>	<b>878.608</b>	<b>208.470</b>	<b>670.138</b>	<b>799.201</b>	

**KR BEVILLINGSTABEL**

**BYFORNYELSE ANLÆG**

FUNKTION OG DRANST	BUDGETFORSLAG 2011			BUDGET 2010	REGNSKAB 2009
	Udgifter 1.000 kr.	Indtægter 1.000 kr.	Netto 1.000 kr.	Netto 1.000 kr.	Netto 1.000 kr.
<i>Alle beløb er opgjort i 2011 pris- og lønniveau.</i>					
<i>Byfornyelse anlæg, anlæg</i>					
<b>Faste ejendomme</b>					
0.25.11.3 Beboelse	0	0	0	0	0
0.25.15.3 Byfornyelse	0	0	0	-189.328	34
0.25.15.3 001 Udgifter til byfornyelse	235.061	0	235.061	326.168	243.301
0.25.15.3 004 Refusion af byfornyelsesudgifter	0	114.788	-114.788	0	-112.288
<b>Bevilling i alt</b>	<b>235.061</b>	<b>114.788</b>	<b>120.273</b>	<b>136.840</b>	<b>131.047</b>
<b>Udmøntet rådighedsbeløb i alt</b>				<b>21.085</b>	
<b>Anlægsbevillinger i alt</b>				<b>0</b>	
<b>Stjernemarkerede projekter i alt</b>	<b>235.061</b>	<b>114.788</b>	<b>120.273</b>	<b>115.755</b>	
<b>Byfornyelse, anlæg i alt</b>	<b>235.061</b>	<b>114.788</b>	<b>120.273</b>	<b>136.840</b>	

**TAKSTFINANSIERET ANLÆG (ANLÆG)**

FUNKTION OG DRANST	BUDGETFORSLAG 2011			BUDGET 2010	REGNSKAB 2009
	Udgifter 1.000 kr.	Indtægter 1.000 kr.	Netto 1.000 kr.	Netto 1.000 kr.	Netto 1.000 kr.
<i>Alle beløb er opgjort i 2011 pris- og lønniveau.</i>					
<i>Takstfinansieret anlæg, anlæg</i>					
<b>Affaldshåndtering</b>					
1.38.60.3 Fælles formål	715	0	715	0	0

Tabellen fortsætter

**KR** BEVILLINGSTABEL

FUNKTION OG DRANST	BUDGETFORSLAG 2011			BUDGET 2010	REGNSKAB 2009
	Udgifter 1.000 kr.	Indtægter 1.000 kr.	Netto 1.000 kr.	Netto 1.000 kr.	Netto 1.000 kr.
<i>Alle beløb er opgjort i 2011 pris- og lønniveau.</i>					
1.38.65.3 Genbrugsstationer	0	0	0	11.510	2.679
1.38.66.3 Øvrige ordninger og anlæg	3.000	0	3.000	359	19.379
<b>Bevilling i alt</b>	<b>3.715</b>	<b>0</b>	<b>3.715</b>	<b>11.869</b>	<b>22.058</b>
<b>Udmøntet rådighedsbeløb i alt</b>	<b>0</b>	<b>0</b>	<b>0</b>	<b>359</b>	
<b>Anlægsbevillinger i alt</b>	<b>3.715</b>	<b>0</b>	<b>3.715</b>	<b>11.510</b>	
<b>Stjernemarkerede projekter i alt</b>	<b>0</b>	<b>0</b>	<b>0</b>	<b>0</b>	
<b>Takstfinansieret anlæg i alt</b>	<b>3.715</b>	<b>0</b>	<b>3.715</b>	<b>11.869</b>	

EFTERSPØRGSELSSTYREDE OVERFØRSLER

FUNKTION OG DRANST	BUDGETFORSLAG 2011			BUDGET 2010	REGNSKAB 2009
	Udgifter 1.000 kr.	Indtægter 1.000 kr.	Netto 1.000 kr.	Netto 1.000 kr.	Netto 1.000 kr.
<i>Alle beløb er opgjort i 2011 pris- og lønniveau.</i>					
<i>Byfornyelse, efterspørgselsstyrede overførsler</i>					
<b>Boligsikring</b>					
5.57.77.1 002 Boligsikring til byfornyelse mv. for lejere og husleje- tilskud efter § 29 b	5.000	0	5.000	5.040	3.349
5.57.77.2 002 Refusion af boligsikring og huslejetilskud efter § 29 b	0	2.500	-2.500	-2.520	0
<b>Bevilling i alt</b>	<b>5.000</b>	<b>2.500</b>	<b>2.500</b>	<b>2.520</b>	<b>3.349</b>

**KR BEVILLINGSTABEL**

**FINANSPOSTER**

FUNKTION OG DRANST	BUDGETFORSLAG 2011			BUDGET 2010	REGNSKAB 2009
	Udgifter 1.000 kr.	Indtægter 1.000 kr.	Netto 1.000 kr.	Netto 1.000 kr.	Netto 1.000 kr.
<i>Alle beløb er opgjort i 2011 pris- og lønniveau.</i>					
<i>Finansposter</i>					
<b>Renter af likvide aktiver</b>					
7.22.05.4 Indskud i pengeinstitutter m.v.			0		2
<b>Renter af kortfristede tilgodehavender i øvrigt</b>					
7.28.15.4 Andre tilgodehavender vedrørende hovedkonto 0-8		2.500	-2.500		-2.772
<b>Renter af langfristede tilgodehavender</b>					
7.32.25.4 Andre langfristede udlån og tilgodehavender		6.000	-6.000		-7.783
<b>Renter af udlæg vedrørende forsyningsvirksomheder</b>					
7.35.35.4 Andre forsyningsvirksomheder	6.000		6.000	12.096	9.044
<b>Renter af kortfristet gæld i øvrigt</b>					
7.52.56.4 Anden kortfristet gæld med indenlandsk betalingsmodtager			0		227
7.52.61.4 Selvejende institutioner med overenskomst			0		
<b>Renter af langfristet gæld</b>					
7.55.68.4 Realkredit	7.000		7.000		7.278

Tabellen fortsætter

FUNKTION OG DRANST	BUDGETFORSLAG 2011			BUDGET 2010	REGNSKAB 2009
	Udgifter 1.000 kr.	Indtægter 1.000 kr.	Netto 1.000 kr.	Netto 1.000 kr.	Netto 1.000 kr.
<i>Alle beløb er opgjort i 2011 pris- og lønniveau.</i>					
Kurstab og kursgevinster					
7.58.77.4 Kurstab i forbindelse med lånoptagelse			0		1.516
7.58.78.4 Kurstab og kursgevinster i øvrigt			0		-748
<b>Forskydninger i tilgodehavender hos staten</b>					
8.25.13.5 Andre tilgodehavender			0		-25.704
<b>Forskydninger i kortfristede tilgodehavender i øvrigt</b>					
8.28.14.5 Tilgodehavender i betalingskontrol			0		-10.418
8.28.15.5 Andre tilgodehavender			0		-121.280
8.28.17.5 Mellemregninger med foregående og følgende regnskabsår			0		83.893
8.28.18.5 Finansielle aktiver tilhørende selvejende institutioner med overenskomst			0		4.830
<b>Forskydninger i langfristede tilgodehavender</b>					
8.32.20.5 Pantebreve			0		-2.246
8.32.21.5 Aktier og andelsbeviser m.v.	1.000		1.000		-3.972
8.32.22.5 Tilgodehavender hos grundejere			0		25.393

Tabellen fortsætter

FUNKTION OG DRANST		BUDGETFORSLAG 2011			BUDGET 2010	REGNSKAB 2009
		Udgifter 1.000 kr.	Indtægter 1.000 kr.	Netto 1.000 kr.	Netto 1.000 kr.	Netto 1.000 kr.
<i>Alle beløb er opgjort i 2011 pris- og lønniveau.</i>						
8.32.24.5	Indskud i landsbyggefonden m.v.			0	73.786	23.374
8.32.25.5	Andre langfristede udlån og tilgodehavender			0		-41.798
<b>Forskydninger i aktiver tilhørende fonds, legater m.v.</b>						
8.42.43.5	Deposita			0		-6.837
<b>Forskydninger i passiver tilhørende fonds, legater m.v.</b>						
8.45.47.5	Deposita			0		12.354
<b>Forskydninger i passiver vedrørende beløb til opkrævning eller udbetaling for andre</b>						
8.48.49.5	Staten			0		-5.614
<b>Forskydninger i kortfristet gæld i øvrigt</b>						
8.52.56.5	Anden kortfristet gæld med indenlandsk betalingsmodtager			0		123.963
8.52.59.5	Mellemregningskonto			0		51.629
8.52.61.5	Selvejende institutioner med overenskomst			0		-69.110
<b>Forskydninger i langfristet gæld</b>						
8.55.68.6	Realkredit	9.100		9.100	5.040	9.546
8.55.68.7	Realkredit			0		97.583
8.55.75.6	Anden langfristet gæld med indenlandsk kreditor			0		-3.463
8.55.75.7	Anden langfristet gæld med indenlandsk kreditor			0		16.858
<b>Bevilling i alt</b>		<b>23.100</b>	<b>8.500</b>	<b>14.600</b>	<b>90.922</b>	<b>165.744</b>

# BESKÆFTIGELSE- OG INTEGRATIONSUDVALGET





 UDVALGSAFSNIT

**OVERORDNET OPGAVERESKRIVELSE FOR UDVALGET:**

Beskæftigelses- og Integrationsudvalget har ansvaret for den beskæftigelsesrettede indsats over for ledige borgere, der står uden for eller har risiko for at blive udstødt af arbejdsmarkedet. Indsatsen er primært målrettet de borgere, der modtager en forsørgelsesydelse fra kommunen som kontanthjælp, sygedagpenge, løntilskud på fleksjob, ledighedsydelse, introduktionsydelse, sygedagpenge, jobtræningsordninger og orlovsydelse og forsikrede ledige dagpengemodtagere.

Beskæftigelsesindsatsen varetages i jobcentre i samspil med kommunale kompetencecentre, eksterne leverandører, virksomheder og uddannelsesinstitutioner. Jobcentrene servicerer årligt ca. 120.000 ledige og sygemeldte borgere.

Ledige og sygemeldte betjenes også i Ydelsesservice, der administrerer og udbetaler forsørgelsesydelse.

Udvalget har desuden ansvaret for kommunens tværgående integrationsindsats for kommunens godt 88.000 med anden etnisk baggrund end dansk (Borgere med anden etnisk baggrund end dansk udgør ca. 23 pct. af byens borgere i alderen 16-64 år). Opgaven består i, at koordinere, revidere og følge op på kommunens samlede integrationspolitik. Udvalget servicerer endvidere nyankomne udlændinge ved at tilbyde et introduktionsprogram.

Danskundervisning for voksne udlændinge, der udføres på sprogskoler, hører ligeledes til Beskæftigelses- og Integrationsudvalgets opgavefelt. Det vil sige danskundervisning til indrejste selvforsørgende EU-borgere, udlændinge under integrationsloven og kontanthjælpsmodtagere med behov for danskundervisning for at styrke jobmulighederne.

Beskæftigelses- og Integrationsforvaltningen arbejder ud fra følgende mission og vision:

**MISSION:**

BIF bidrager til at københavnere er i arbejde og indgår i byens mangfoldige fællesskab

**VISION:**

Vi skaber

- Adgang til arbejde og uddannelse
- Professionel service til tiden
- Mulighed for, at alle kan være med

**UDVALGETS UDFORDRINGER DE KOMMENDE ÅR:**

I 2011 står Beskæftigelses- og Integrationsudvalget over for en række faglige og økonomiske udfordringer. De væsentligste udfordringer er;

- Fortsat stigende ledighed i 2011
- Bortfald af midlertidige bevillinger

**Fortsat stigende ledighed i 2011**

Ledigheden er siden 2. halvår 2008 steget betydeligt både i København og på landsplan.

Baseret på de seneste prognoser er det forventningen, at ledigheden vil fortsætte med at stige i 2011, hvilket vil lægge yderligere pres på forvaltningen ressourcer.

Navnlig ungdomsledigheden er steget markant, i København såvel som på landsplan. Det er en kæmpe udfordring, bl.a. fordi erfaringer viser, at længere tids arbejdsløshed gør det svært at træde ind på arbejdsmarkedet senere i livet, når konjunkturerne vender. Dette gælder ikke mindst for unge uden uddannelse, men ledigheden er også stigende for akademikere, herunder især nyuddannede. Akademikerledigheden er således højere i København end i resten af landet.

En stor gruppe af voksne med lav uddannelse er også i risiko for ledighed – dels på grund af konjunkturudviklingen, men også strukturelle forhold, hvor arbejdsmarkedet i stadig mindre omfang efterspørger ufaglært arbejdskraft.

Lavkonjunkturen har ikke ramt indvandrere og efterkommere så hårdt, som man kunne have frygtet. Indvandrere og efterkommere fra ikke-vestlige lande har dog stadig en markant overledighed i forhold til andre københavnere, og denne overledighed er større end i resten af landet. Det er derfor vigtigt, at de senere års positive udvikling for integrationen af ikke-vestlige indvandrere og efterkommere på det københavnske arbejdsmarked fortsætter – også i krisetider.

De ugunstige konjunkturer betyder desuden, at afstand til arbejdsmarkedet for de borgere, der udover ledighed også har sociale eller sundhedsmæssige problemer, bliver endnu vanskeligere at overvinde. De mest udsatte borgere må ikke blive de første og letteste ofre for de dårlige konjunkturer.

**Bortfald af midlertidige bevillinger statslige overførsler og ét-årige midler**

I budgettet for 2010 er afsat en række ekstra service- og indsats-

## UDVALGSAFSNIT

midler bl.a. som følge af beskæftigesaftalen 2009-2010. Disse midler bortfalder i 2011. Bortfaldet af disse midlertidige midler og den forventede udvikling i ledigheden betyder samlet set, at det bliver en udfordring at opretholde det samme serviceniveau på beskæftigelsesområdet i form af sagsnorm pr. medarbejder og aktiveringsgrad i 2011 som i 2010.

### Beskæftigesaftalen for 2011

Alle partier i Beskæftigelses- og Integrationsudvalget har indgået en beskæftigesaftale for 2011. Aftaleparterne er enige om, at der i 2011 bør ske en styrkelse af indsatsen overfor følgende målgrupper:

- Unge uden uddannelse
- Kortuddannede
- Indvandrere og efterkommere
- Akademikere
- Særligt udsatte borgere

Indsatsen overfor disse målgrupper udmøntes i en række konkrete initiativer, der søges tilrettelagt med udgangspunkt i målgruppernes særlige karakteristika og behov.

Den styrkede indsats for målgrupperne sættes i værk inden for tre strategiske fokusområder:

#### A. Flere skal have en uddannelse

Under denne overskrift iværksættes en række initiativer med henblik på, at flere unge skal gennemføre en uddannelse, herunder bl.a. initiativer vedrørende oprettelsen af en række midlertidige stillinger med uddannelsesperspektiv, introforløb til uddannelser på erhvervsskolerne samt et styrket samarbejde mellem Jobcenter København og Ungdommens Uddannelsesvejledning om forløb med virksomhedspraktik til unge, der er i risiko for ikke at få en uddannelse.

Der iværksættes desuden en række initiativer, der har til formål at opkvalificere kortuddannede, bl.a. gennem øget brug af uddannelseskort, en styrket vejledning om brugen af 6-ugers selvvalgt uddannelse og en relancering af jobrotationsordningen.

#### B. Et arbejdsmarked for alle

Med henblik på, at reducere overledigheden blandt indvandrere og efterkommere ønsker udvalget at gennemføre forsøg med særlige virksomhedsrettede forløb målrettet ledige kvinder med indvandrerbaggrund.

Desuden iværksættes som led i en fælles strategi mellem Beskæftigelses- og Integrationsforvaltningen, Sundheds- og Omsorgsforvaltningen og Socialforvaltningen en særlig koordineret indsats med det formål at forhindre en marginalisering af unge ledige med psykiske lidelser.

Endelig skal der etableres en række længerevarende løntilskudsstillinger målrettet de svageste borgere.

#### C. Forsøg med nye indsatser og metoder

Under denne overskrift igangsættes en række forsøg, herunder forsøg med en særlig skræddersyet indsats overfor etniske grupper med særlig høj ledighed.

Desuden skal udvikles tilbud med mere fleksible rammer for aktiv deltagelse, som tilgodeser de mest udsatte grupper, der har brug for skånsomme tilbud med fleksible og rummelige rammer.

Endelig igangsættes et forsøgsprojekt for nyledige akademikere i samarbejde med Akademikernes Centralorganisation, Arbejdsmarkedsstyrelsen og Århus Kommune. Forsøget indebærer, at der etableres et karrierecenter, hvor ledige akademikere får udarbejdet en målrettet job- og uddannelsesplan, herunder med øget brug af offentlig eller privat jobtræning. Desuden gøres forsøg med, at give ledige akademikere større frihed til jobsøgning i den første ledighedsperiode understøttet af en række selvbetjeningsværktøjer.

 UDVALGSAFSNIT

## OVERORDNET PRIORITERING I UDVALGET I BUDGET 2011:

I budgetbidraget er der i forhold til 2010 foretaget nedenstående overordnede omprioriteringer.

OMPRIORITERINGER (2011 P/L)	1.000 KR.
<i>Driftsrammen</i>	
Delvis opretholdelse af sagsnorm i den borgerrettede indsats ift. 2010*	7,0
Bidrag til den fælleskommunale effektiviseringsstrategi i 2011	7,1
Interne effektiviseringer	-19,6
- Effektivisering af tværgående administration	7,1
- Specialisering af afklaringsområdet	3,1
- Forbedret borgerindgang	1,2
- Oprettelse af en K-kasse	2,4
- Mere effektive jobsamtaler	1,0
- Forbedret kommunikation med leverandører	2,6
- Bedre anvendelse af indkøbssystemet	2,2
Beskæftigelsesaftale for 2011	5,5
<b>Driftsrammen i alt</b>	<b>0</b>
<i>Efterspørgselsstyret indsats</i>	
Beskæftigelsesaftalen for 2011	35,0
Omprioriteringer indenfor indsatsbudgettet	-35,0
Efterspørgselsstyret indsats i alt	0
<b>I alt</b>	<b>0</b>

\* For en fuld opretholdelse af sagsnormerne på niveauet for 2010, vil der skulle tilføres yderligere ca. 23. mio. kr. til servicerammen i budgettet for 2011.

 **UDVALGSAFSNIT**

**UDVALGET HAR FØLGENDE UDGIFTER:**

	2010	2011	2012	2013	2014
<b>Serviceudgifter</b>	<b>780.207</b>	<b>744.703</b>	<b>760.737</b>	<b>770.087</b>	<b>784.993</b>
- heraf Rammebelagt drift	780.207	<b>744.703</b>	760.737	770.087	784.993
- heraf Efterspørgselsstyret service	0	<b>0</b>	0	0	0
<b>Anlæg</b>	<b>1.297</b>	<b>0</b>	<b>0</b>	<b>0</b>	<b>0</b>
<b>Efterspørgselsstyrede overførsler</b>	<b>4.066.187</b>	<b>4.451.411</b>	<b>4.529.845</b>	<b>4.565.632</b>	<b>4.651.549</b>
<b>I alt</b>	<b>4.847.691</b>	<b>5.196.114</b>	<b>5.290.582</b>	<b>5.335.718</b>	<b>5.436.542</b>

**PERSONALESITUATIONEN I FORVALTNINGEN:**

	2007	2008	2009
Antal årsværk	1.347	1.392	1.572*
Kønsfordeling m/k	411/936	431/961	499/1073
Gennemsnitligt sygefravær (dage pr. ansat)	20,22	18,56	15,38

\* Pr. 1. august 2009 overgik de statslige medarbejdere i AF til kommunal ansættelse, hvilket er slået igennem med 5/12.

	2007	2008	2009
Medarbejdere med anden etnisk baggrund end dansk	11,1	12,9	14,1

 UDVALGSAFSNIT

## SUPPLERENDE:

	TJ.MÆND	OK.ANS.	I ALT
2007	167	1.180	1.347
2008	150	1.242	1.392
2009	144	1.422	1.566

## MÅL VEDR. INTEGRATIONSINDSATS:

MÅL 2011	RESULTATKRAV 2011	RESULTATKRAV 2010	RESULTAT 2009
Beskæftigelsesprocenten (andelen af indvandre- re/efterkommere i den erhvervsaktive alder, som er i beskæftigelse og/eller uddannelse (modtager SU).	64,8	64,0	59,3 (aug.)

 **BEVILLINGSOVERSIGT**

BEVILLING	NETTOUDGIFTER					PERSONALETAL (ÅRSVÆRK)	
	2010 1.000 kr.	2011 1.000 kr.	2012 1.000 kr.	2013 1.000 kr.	2014 1.000 kr.	2011	2010
<i>Alle beløb opgives i løbende priser</i>							
<i>Rammebelagt drift</i>							
Beskæftigelsesindsats	602.390	<b>604.502</b>	619.146	625.900	638.364	<b>2.370</b>	2.119
Integrationsaktiviteter	19.081	<b>15.202</b>	15.506	15.816	16.132	<b>3</b>	3
Administration	158.736	<b>124.999</b>	126.084	128.370	130.496	<b>155</b>	160
<b>Rammebelagt drift i alt</b>	<b>780.207</b>	<b>744.703</b>	<b>760.737</b>	<b>770.087</b>	<b>784.993</b>	<b>2.528</b>	<b>2.282</b>
<i>Efterspørgselsstyret service</i>							
<b>Efterspørgselsstyret service i alt</b>	<b>0</b>	<b>0</b>	<b>0</b>	<b>0</b>	<b>0</b>	<b>0</b>	<b>0</b>
<b>Driftsramme i alt</b>	<b>780.207</b>	<b>744.703</b>	<b>760.737</b>	<b>770.087</b>	<b>784.993</b>	<b>2.528</b>	<b>2.282</b>
- heraf serviceudgifter	780.207	<b>744.703</b>	760.737	770.087	784.993		
- heraf hovedkonto I	0	<b>0</b>	0	0	0		
<i>Anlæg</i>							
<b>Anlæg i alt</b>	<b>1.297</b>	<b>0</b>	<b>0</b>	<b>0</b>	<b>0</b>	<b>0</b>	<b>0</b>
<i>Efterspørgselsstyrede overførsler</i>							
Efterspørgselsstyrede overførsler	3.330.167	<b>3.834.896</b>	3.902.093	3.926.376	4.000.154	<b>0</b>	0
Efterspørgselsstyret indsats	736.021	<b>616.515</b>	627.752	639.256	651.395	520	428
<b>Efterspørgselsstyrede overførsler i alt</b>	<b>4.066.187</b>	<b>4.451.411</b>	<b>4.529.845</b>	<b>4.565.632</b>	<b>4.651.549</b>	<b>520</b>	<b>428</b>

 BEVILLINGSOVERSIGT

BEVILLING	NETTOUDGIFTER					PERSONALETAL (ÅRSVÆRK)	
	2010 1.000 kr.	2011 1.000 kr.	2012 1.000 kr.	2013 1.000 kr.	2014 1.000 kr.	2011	2010
<i>Alle beløb opgives i løbende priser</i>							
Finansposter	0	0	0	0	0	-	-
<b>Finansposter i alt</b>	<b>0</b>	<b>0</b>	<b>0</b>	<b>0</b>	<b>0</b>		
<b>Budget i alt</b>	<b>4.847.691</b>	<b>5.196.114</b>	<b>5.290.582</b>	<b>5.335.718</b>	<b>5.436.542</b>	<b>3.048</b>	<b>2.710</b>

(\*) Stigningen i antal årsværk fra 2010 til 2011 i personaleoversigten skyldes, at der i 2011 forventes en stigning i antal personer ansat i løntilskud i forvaltningen.

I 2011 har Beskæftigelses- og Integrationsudvalget en samlet bevilling på 5.196,1 mio. kroner.

Ydelseskataloget til budget 2011 er sammensat af 4 bevillinger med 10 ydelser, der har en ramme på 5.171,8 mio. kroner, fordelt som følgende:

- Beskæftigelsesindsats 515,5 mio. kr.
- Administration 125,0 mio. kr.
- Efterspørgselsstyret indsats 696,4 mio. kr.
- Efterspørgselsstyrede overførsler 3.834,9 mio. kr.

Følgende områder indgår ikke i ydelseskataloget: løntilskud til dagpengemodtagere på 56,0 mio. kr., puljer til integrationsaktiviteter på 15,2 mio. kr., repatriering på 0,1 mio. kr., integrationsindtægter (grund og resultattilskud) på -80,0 mio. kr. og it-udgifter på 33,1 mio. kr.

Samlet er 24,4 mio. kr. ikke inkluderet i ydelseskataloget. Ydelseskataloget repræsenterer dermed 99,5 pct. i forhold til budgettet.



**KR BEVILLINGSTABEL**

**BESKÆFTIGELSESIKTSATS**

FUNKTION OG DRANST	BUDGETFORSLAG 2011			BUDGET 2010	REGNSKAB 2009
	Alle beløb er opgjort i 2011 pris- og lønniveau.	Udgifter i 1.000 kr.	Indtægter i 1.000 kr.	Netto i 1.000 kr.	Netto i 1.000 kr.
Beskæftigelsesindsats, Rammebelagte drift					
5.68.95.1 Løntilskud dagpenge	296.389	1.346	295.043	295.947	99.858
5.68.95.2 Løntilskud dagpenge, refusion	0	239.093	-239.093	-238.832	-89.201
6.45.50.1 Administrations- bygninger	37.943	0	37.943	37.928	44.257
6.45.51.1 Sekretariat og forvaltninger	149.478	0	149.478	118.640	120.466
6.45.53.1 Administration, jobcentre	361.131	0	361.131	393.527	286.778
<b>Bevilling i alt</b>	<b>844.941</b>	<b>240.439</b>	<b>604.502</b>	<b>607.209</b>	<b>462.158</b>

Der er følgende ydelser tilknyttet bevillingen:

- Ydelse: Kontaktførløb
- Ydelse: Sygedagpengeopfølgning
- Ydelse: Indsats for personer på ledighedsydelse og fleksjob
- Ydelse: Ydelsesadministration

 BEVILLINGSTABEL

## ADMINISTRATION

FUNKTION OG DRANST	BUDGETFORSLAG 2011			BUDGET 2010	REGNSKAB 2009
	Udgifter i 1.000 kr.	Indtægter i 1.000 kr.	Netto i 1.000 kr.	Netto i 1.000 kr.	Netto i 1.000 kr.
<i>Alle beløb er opgjort i 2011 pris- og lønniveau.</i>					
<i>Rammebelagte områder, drift</i>					
6.42.41.1 Kommunalbestyrelse	292	0	292	291	260
06.45.50.1 Administrationsbygninger	10.064	0	10.064	10.053	10.803
06.45.51.1 Sekretariat og forvaltninger	114.643	0	114.643	149.662	166.585
06.45.53.1 Administration, jobcentre	0	0	0	0	4.608
<b>Bevilling i alt</b>	<b>124.999</b>	<b>0</b>	<b>124.999</b>	<b>160.006</b>	<b>182.255</b>

Der er følgende ydelser tilknyttet bevillingen:

- Ydelse: Tværgående administration

**KR BEVILLINGSTABEL**

**EFTERSPØRGSELSSTYRET INDSATS**

FUNKTION OG DRANST		BUDGETFORSLAG 2011			BUDGET 2010	REGNSKAB 2009
<i>Alle beløb er opgjort i 2011 pris- og lønniveau.</i>		Udgifter i 1.000 kr.	Indtægter i 1.000 kr.	Netto i 1.000 kr.	Netto i 1.000 kr.	Netto i 1.000 kr.
<i>Efterspørgselsstyret indsats, Efterspørgselsstyrede overførsler</i>						
5.46.60.1	Introduktionsprogrammer	213.261	109.131	104.130	104.843	89.293
5.46.60.2	Introduktionsprogrammer	0	90.656	-90.656	-90.656	-85.856
5.46.65.1	Repatriering	441	0	441	441	805
5.46.65.2	Repatriering, refusion	0	333	-333	-333	-604
5.57.71.1	Sygedagpenge	100.208	0	100.208	94.976	44.980
5.57.71.2	Sygedagpenge, refusion	0	50.104	-50.104	-47.389	-22.690
5.57.80.1	Revalidering	71.689	0	71.689	74.219	115.710
5.68.91.1	Beskæftigelsesindsats for forsikrede ledige	374.902	0	374.902	583.350	286
5.68.91.2	Beskæftigelsesindsats for forsikrede ledige, refusion	0	183.894	-183.894	-336.420	-319
5.68.96.1	Servicejob	0	0	0	0	1.133
5.68.98.1	Beskæftigelsesordninger	563.294	10.286	553.008	618.630	513.535
5.68.98.2	Beskæftigelsesordninger, refusion	0	262.876	-262.876	-251.655	-239.631
<b>Bevilling i alt</b>		<b>1.323.795</b>	<b>707.280</b>	<b>616.515</b>	<b>750.005</b>	<b>416.642</b>

Der er følgende ydelser tilknyttet bevillingen:

- Ydelse: Beskæftigelsestilbud til kontanthjælp-, revalidender, a-dagpengemodtagere og sygedagpengemodtagere
- Ydelse: Introduktionsprogrammer og sprogundervisning til EU/EØS - borgere

 BEVILLINGSTABEL

## EFTERSPØRGSELSSTYREDE OVERFØRSLER

FUNKTION OG DRANST		BUDGETFORSLAG 2011			BUDGET 2010	REGNSKAB 2009
<i>Alle beløb er opgjort i 2011 pris- og lønniveau.</i>		Udgifter i 1.000 kr.	Indtægter i 1.000 kr.	Netto i 1.000 kr.	Netto i 1.000 kr.	Netto i 1.000 kr.
<i>Efterspørgselsstyrede overførsler</i>						
5.46.61.1	Introduktionsydelse	6.810	0	6.810	5.155	-2.686
5.46.61.2	Introduktionsydelse, refusion	0	3.405	-3.405	-2.577	5.408
5.57.71.1	Sygedagpenge	1.088.417	0	1.088.417	1.179.936	1.218.341
5.57.71.2	Sygedagpenge, refusion	0	347.909	-347.909	-388.475	-385.898
5.57.73.1	Kontanthjælp	2.054.469	0	2.054.469	1.712.972	1.711.754
5.57.73.2	Kontanthjælp, refusion	0	677.609	-677.609	-550.067	-551.909
5.57.74.1	Kontanthjælp, flygtninge	0	0	0	0	-4
5.57.74.2	Kontanthjælp, flygtninge, refusion	0	0	0	0	-14
5.57.75.1	Aktiverede kontant- hjælpsmodtagere	1.079.386	0	1.079.386	1.203.604	-582.803
5.57.75.2	Aktiverede kontant- hjælpsmodtagere, refusion	0	679.879	-679.879	-760.620	926.487
5.57.78.1	Dagpenge	841.067	0	841.067	614.902	0
5.58.80.1	Revalidering	308.463	0	308.463	281.230	-176.438
5.58.80.2	Revalidering, refusion	0	199.130	-199.130	-181.429	272.898
5.58.81.1	Løntilskud m.v. fleksjob og skånejob	511.705	0	511.705	477.701	-265.141
5.58.81.2	Løntilskud m.v. fleksjob og skånejob, refusion	0	239.723	-239.723	-224.466	522.482

Tabellen fortsætter

**KR BEVILLINGSTABEL**

FUNKTION OG DRANST		BUDGETFORSLAG 2011			BUDGET 2010	REGNSKAB 2009
<i>Alle beløb er opgjort i 2011 pris- og lønniveau.</i>		Udgifter i 1.000 kr.	Indtægter i 1.000 kr.	Netto i 1.000 kr.	Netto i 1.000 kr.	Netto i 1.000 kr.
5.68.91.1	Beskæftigelsesindsats forsikrede ledige drift	280.429	0	280.429		
5.68.91.2	Beskæftigelsesindsats for- sikrede ledige, refusion	0	210.322	-210.322		
5.68.97.1	Løn til personer i seniorjob	24.953	0	24.953	24.953	1.194
5.68.97.2	Løn til personer i senior- job refusion	0	8.519	-8.519	-8.519	-369
5.68.98.1	Beskæftigelsesordninger,	6.677	0	6.677	10.126	-1.119
5.68.98.2	Beskæftigelsesordninger, refusion	0	984	-984	-984	6.201
<b>Bevilling i alt</b>		<b>6.202.376</b>	<b>2.367.480</b>	<b>3.834.896</b>	<b>3.393.440</b>	<b>2.698.385</b>

Der er følgende ydelser tilknyttet bevillingen:

- Ydelse: Kontanthjælp og a-dagpenge
- Ydelse: Fleksjob, ledighedsydelse og seniorjob
- Ydelse: Sygedagpenge

 BEVILLINGSTABEL

## INTEGRATIONSAKTIVITETER

FUNKTION OG DRANST	BUDGETFORSLAG 2011			BUDGET 2010	REGNSKAB 2009
	Udgifter i 1.000 kr.	Indtægter i 1.000 kr.	Netto i 1.000 kr.	Netto i 1.000 kr.	Netto i 1.000 kr.
<i>Alle beløb er opgjort i 2011 pris- og lønniveau.</i>					
Rammebelagte områder, drift					
6.45.51.1 Administration, integrationspuljer	15.202	0	15.202	19.234	16.088
<b>Bevilling i alt</b>	<b>15.202</b>	<b>0</b>	<b>15.202</b>	<b>19.234</b>	<b>16.088</b>

Der er følgende ydelser tilknyttet bevillingen:

Ingen

## ADMINISTRATION (ANLÆG)

FUNKTION OG DRANST	BUDGETFORSLAG 2011			BUDGET 2010	REGNSKAB 2009
	Udgifter i 1.000 kr.	Indtægter i 1.000 kr.	Netto i 1.000 kr.	Netto i 1.000 kr.	Netto i 1.000 kr.
<i>Alle beløb er opgjort i 2011 pris- og lønniveau.</i>					
Rammebelagte områder, anlæg					
06.45.51.3 Sekretariat og forvaltninger, anlæg	0	0	0	1.309	0
<b>Bevilling i alt</b>	<b>0</b>	<b>0</b>	<b>0</b>	<b>1.309</b>	<b>0</b>
<b>Uudmøntet rådighedsbeløb i alt</b>					
<b>Anlægsbevillinger i alt</b>					
<b>Stjernemarkerede projekter i alt</b>					
<b>Anlæg i alt</b>	<b>0</b>	<b>0</b>	<b>0</b>	<b>1.309</b>	

Der er følgende ydelser tilknyttet bevillingen:

Ingen



# KL'S AFTALE OM KOMMUNERNES ØKONOMI FOR 2011





## 1. Genopretningsaftalen mellem regeringen og Dansk Folkeparti

Udfordringerne for dansk økonomi er skærpet i kølvandet på den globale finanskriser. De offentlige finanser er svækket markant, og offentlige overskud er vendt til underskud med stigende offentlig gæld til følge. Det betyder, at Danmark nu er inde i EU's Stabilitets- og Vækstpagt's procedure for uforholdsmæssigt store underskud.

Regeringen og Dansk Folkeparti har på den baggrund indgået *Aftale om genopretning af dansk økonomi*. Med aftalen indledes en flerårig indsats, som styrker den offentlige økonomi med 24 mia. kr. frem mod 2013.

Det indgår i genopretningsaftalen, at den nuværende høje budgetramme til kernevelværd i kommunerne skal fastholdes i forhold til kommunernes budgetter for 2010. Rammen reguleres frem mod 2013 årligt med stigningen i priser og lønninger.

Som led i genopretningsaftalen har regeringen fremsat lovforslag, der indebærer justeringer af de rammer, som aftalesystemet fungerer indenfor. Det nuværende betingede bloktilskud forhøjes til 3 mia. kr. og justeres, så det betinges af aftaleoverholdelse i både budgetter og regnskaber. Samtidig styrkes den individuelle modregning i den nuværende skattemekanisme. Der skal endvidere ske en styrket budgetopfølgning i kommunerne blandt andet ved, at kommunerne udarbejder halvårsregnskaber.

## 2. Rammerne for kommunernes indsats

KL har noteret sig regeringens økonomiske genopretningspolitik. Det er et fælles ansvar at sikre den offentlige økonomi. Samtidig skal der ske en afstemning af borgernes forventninger til udviklingen af den offentlige service i kommunerne i de kommende år.

Regeringen og KL har på den baggrund indgået en aftale, som har fokus på kommunernes muligheder for at prioritere og tilrettelægge opgavevaretagelsen i lyset af de økonomiske rammer.

Kommunerne står i de kommende år over for at skulle foretage nødvendige lokale prioriteringer og omstillinger for at leve op til de overordnede økonomiske rammer for den kommunale økonomi. Det er i den sammenhæng en forudsætning, at den kraftige udgiftsvækst på de specialiserede områder standses.

Aftale om kommunernes økonomi for 2011 · Juni 2010

Regeringen og kommunerne samarbejder om at imødegå disse økonomiske udfordringer. Omdrejningspunktet for samarbejdet er fortsat ”10 principper for god decentral styring”, der indebærer en klar politisk ansvarsfordeling, frihed for de enkelte kommuner til at tilrettelægge arbejdet inden for de politisk fastsatte rammer og et decentralt driftsansvar.

Der er enighed om, at de fastlagte økonomiske rammer i de kommende år er en anledning til, at kommunerne fortsat nytænker opgaveløsningen, skærper økonomistyringen og styrker det eksisterende fokus på bedre ressourceudnyttelse blandt andet ved mere effektive arbejdsgange, mindre administration, afbureaukratisering og øget konkurrenceudsættelse.

Parterne vil på de kommunale velfærdsområder i fællesskab vurdere, om omstilling og nytænkning i den nuværende opgaveløsning i højere grad kan imødekomme både mål om service og udgiftsstyring.

Regeringen vil arbejde for initiativer, der understøtter kommunernes indsats for at bremse udgiftsvæksten. Samtidig vil regeringen korrigere rammerne for kommunernes indsats, så der skabes bedre muligheder – blandt andet gennem afbureaukratisering – for at frigøre ressourcer til den borgernære service.

Aftalesystemet for den kommunale økonomi giver mulighed for den nødvendige koordinering af den offentlige økonomi samtidig med, at det kommunale selvstyre bevares og respekteres. Regeringen og kommunerne vil i de kommende år anvende aftalesystemet til at sikre en konsolidering af den offentlige økonomi.

Der er samtidig enighed om, at det er en klar forudsætning for aftalesystemet, at kommunerne lever op til de aftalte rammer både i budget og regnskab. Det er særligt vigtigt i de kommende år, hvor der skal ske en konsolidering af den offentlige økonomi.

Med *Aftale om genopretning af dansk økonomi* gennemføres en række af de forslag, som indgik i KL's udspil, *Vilje til velfærd*, herunder reformer på arbejdsmarkedet samt en justering af reglerne for henholdsvis tilskud til høreapparater, indefrysning af ejendomsskatter og tabt arbejdsfortjeneste. Regeringen og KL er enige om, at disse initiativer vil medføre færre offentlige udgifter.

## 3. Kommunernes økonomi for 2011

Regeringen og KL er enige om, at der for kommunerne under ét vil være balance i den kommunale økonomi i 2011 med nedenstående forudsætninger.

## KL'S AFTALE OM KOMMUNERNES ØKONOMI FOR 2011

BALANCE FOR KOMMUNERNE I 2011	
MIO. KR., 2010-PL	AFTALE
Serviceudgifter, netto	232.799
Overførsler	52.310
Udgifter til forsikrede ledige mv.	11.015
Bruttoanlæg (ekskl. ældreboliger)	15.000
Øvrige udgifter	4.001
<b>Udgifter i alt</b>	<b>315.124</b>
Skatteindtægter	-226.925
Bloktilskud mv.	-65.009
Balancetilskud	-12.176
- Heraf betinget balancetilskud	-3.000
Beskæftigelsestilskud	-11.015
<b>Indtægter i alt</b>	<b>-315.124</b>
<b>Balance</b>	<b>0</b>

Udgangspunktet for aftalen er kommunernes budgetter for 2010.

Med henblik på at sikre balance mellem de samlede kommunale udgifter og indtægter for kommunerne under ét er der fastsat et balancetilskud på 12.176 mio. kr. i 2011.

#### Service

Aftalen indebærer, at kommunernes serviceudgifter i 2011 udgør 232,8 mia. kr. under forudsætning af indtægter fra den centrale refusionsordning på 1,8 mia. kr. Hertil kommer yderligere reguleringer i medfør af DUT-princippet.

Der indføres fra 1. januar 2011 en fleksibel ordning for sund frokost i dagtilbud, således at forældrene får mulighed for at fravælge frokostmåltidet for den enkelte dag-institution. Samtidig indføres en særskilt betaling for frokosten, mens den maksimale egenbetaling for en daginstitutionsplads sættes ned fra 30 til 25 pct.

I 2010 får kommunerne under ét et tilskud på op til 400 mio. kr. afhængigt af antallet af børn, der får et sundt frokostmåltid. Fra 2011 løftes bloktilskuddet permanent med 400 mio. kr. med henblik på at sikre gode rammer for frokostordningen.

#### Anlæg

Med aftalen om kommunernes økonomi for 2010 blev der skabt finansiering til et historisk højt anlægsniveau på 20 mia. kr. i 2010.

Herudover har regeringen i forlængelse af aftalen om finanslov for 2010 udmøntet yderligere lånepuljer på 4,3 mia. kr.

Fremrykningen af kommunale investeringer i 2009 og 2010 skal ses i sammenhæng med den økonomiske afmatning, som fulgte i kølvandet på finanskrisen i 2008. Som led i genopretningen af den offentlige økonomi er der behov for at tilpasse anlægsaktiviteten i kommunerne til et normalt leje.

Regeringen og KL er enige om, at der med aftalen er sikret fuld finansiering til et anlægsniveau på 15 mia. kr. eksklusive ældreboliger. Heri indgår, at der i 2011 udmøntes 2 mia. kr. fra Kvalitetsfonden med henblik på at forbedre de fysiske rammer på dagtilbudsområdet, i folkeskolen samt på ældreområdet mv. Investeringsniveauet på kvalitetsfundsområderne udgør således i alt 7 mia. kr. i 2011, jf. aftalen om kommunernes økonomi for 2009. Regeringen og KL tillægger det stor vægt, at kommunerne realiserer det aftalte løft af investeringerne på disse områder. I efteråret 2010 drøftes status for kommunernes investeringer på kvalitetsfundsområderne. KL vil til brug herfor indsamle oplysninger om investeringer på områderne i 2009 og 2010 samt budgetterede udgifter i 2011.

Der afsættes i 2011 en lånepulje på 800 mio. kr. målrettet medfinansiering af investeringer på kvalitetsfundsområderne, herunder særligt folkeskoleområdet, i kommuner i en økonomisk og likviditetsmæssig vanskelig situation.

Nogle af de fremrykkede anlægsprojekter i 2010, der er igangsat som følge af blandt andet lånepuljerne fra finansloven for 2010, vil have overløb fra 2010 ind i 2011. Parterne er enige om, at kommunerne af hensyn til konjunktursituationen skal tilstræbe at afslutte anlægsprojekterne i 2010. Efter en konkret vurdering kan Indenrigs- og Sundhedsministeriet i særlige tilfælde give adgang til at anvende allerede bevilligede lånetilsagn i 2011 for projekter, der er igangsat inden 1. oktober 2010.

Regeringen og KL er enige om, at kommunerne i dag har gode muligheder for at låne til energibesparende investeringer, herunder til såkaldte ESCO-projekter. Derudover vil parterne i fællesskab undersøge om der er behov for at justere gældende regler yderligere med henblik på at understøtte rentabel energioverføring og energieffektivisering i kommunerne.

Der er enighed om, at Indenrigs- og Sundhedsministeriet igangsætter et arbejde vedrørende en model for låneoptag til større IT-investeringer med et dokumenteret effektiviseringspotentiale.

Der afsættes i 2011 en lånepulje på 100 mio. kr. med henblik på at fremme offentligt-private samarbejdsprojekter.

#### Overførsler

Det er forudsat i aftalen, at kommunernes overførselsudgifter vil udgøre 52,3 mia. kr. i 2011, og at kommunernes udgifter til forsøgelse og aktivering af forsikrede ledige mv. vil udgøre 11,0 mia. kr. i 2011.

Regeringen og KL er enige om, at der foretages en midtvejsvurdering af skønnene for udgifterne til indkomstoverførsler i 2011. I tilfælde af væsentlige ændringer i skønnet for udgifterne til indkomstoverførsler sammenholdt med de øvrige forudsætninger for aftalen vil der være behov for at neutralisere dette i den indgåede aftale.

Regeringen og KL er enige om, at kommunernes aktive indsats kan påvirke størrelsen af indkomstoverførslerne.

På baggrund af de reviderede skøn for henholdsvis kommunernes overførselsudgifter i 2010 og den kommunale medfinansiering på sundhedsområdet for 2010 foretages en midtvejsregulering af kommunernes bloktilskud for 2010 på 1,5 mia. kr.

#### Økonomisk trængte kommuner

For at tilgodese et mindre antal kommuner i en særlig vanskelig situation er der enighed om, at der inden for aftalens samlede økonomiske rammer er rum til, at:

- Et mindre antal kommuner i 2011 kan foretage en målrettet justering af den kommunale indkomstskat inden for en samlet aftalt ramme på 300 mio. kr.
- Den ordinære særtilskudspulje forhøjes ekstraordinært til 500 mio. kr. i 2011. Forhøjelsen af særtilskudspuljen

finansieres af bloktilskuddet.

Indenrigs- og Sundhedsministeriet udmelder inden sommer de kriterier, som vil ligge til grund for fordelingen af rammen til skattestigninger. Muligheden for skatteforhøjelser skal målrettes et mindre antal kommuner, der i en særlig vanskelig situation vurderes at have behov for en skatteforhøjelse.

KL vil i lighed med sidste år igangsætte en dialog mellem kommunerne om, hvilke kommuner der har behov for at hæve skatten i overensstemmelse med de udmeldte kriterier og den aftalte ramme til skattestigninger i 2011. Herefter ansøger kommunerne indenrigs- og sundhedsministeren om en andel af den aftalte ramme til skattejusteringer i 2011.

Hvis den samlede skatteforhøjelse for kommunerne under ét overstiger den aftalte ramme på 300 mio. kr., vil der i medfør af gældende lov ske en modgående regulering i bloktilskuddet for 2011 svarende til overskridelsen.

Kommuner, der på forhånd har fået tildelt en andel af rammen for skattejusteringer, og som vedtager en skatteprocent i overensstemmelse hermed, vil blive friholdt for en eventuel individuel modregning ved et samlet brud på skatteaftalen.

Regeringen vil sikre, at skattestoppet overholdes ved, at der foretages en modgående statslig skatnedsættelse. Skatteombytningen ligger dermed inden for rammerne af regeringens skattestop. Halvdelen af den aftalte kommunale skattestigning indgår i finansieringen af det aftalte udgiftsniveau for kommunerne under ét.

#### Justerede rammer for aftalesystemet

Med henblik på at understøtte skatnedsættelser fremadrettet har regeringen fremsat et lovforslag, der indebærer, at udgangspunktet for opgørelsen af "frit lejde" nulstilles således, at alle skatnedsættelser i forhold til skattniveauet i 2010 vil være omfattet af "frit lejde".

KL tager endvidere til efterretning, at regeringen vil styrke den individuelle modregning i den nuværende skattemekanisme. Justeringen indebærer, at såfremt den samlede kommunale skatteudskrivning stiger, vil de kommuner, der har hævet skatten, første år individuelt få modregnet 75 pct. af merindtægten i bloktilskuddet, mens modregningen det andet år og tredje år vil udgøre 50 pct. I det fjerde år vil den individuelle modregning udgøre 25 pct.

Regeringen har fremsat lovforslag, der indebærer, at 3 mia. kr. ud af det årlige balancetilskud gøres betinget af kommunernes aftaleoverholdelse vedrørende de budgetterede og realiserede serviceudgifter for 2011. Kommunerne vil få det betingede bloktilskud udbetalt, hvis de overholder de aftalte rammer for økonomien i forbindelse med budgetlægningen, men det betingede bloktilskud trækkes tilbage i det omfang, kommunernes regnskaber ikke lever op til de aftalte rammer. Afregningen

# KL'S AFTALE OM KOMMUNERNES ØKONOMI FOR 2011

i forhold til en aftaleoverskridelse i regnskaberne for 2011 foretages i 2012.

Regeringen og KL vil i forlængelse af kommunernes budgetlægning i efteråret drøfte kommunernes overholdelse af den aftalte økonomiske ramme. Samtidig vil der ske en drøftelse af, hvordan kommunernes overholdelse af budgetterne understøttes.

Regeringen og KL er enige om at evaluere rammerne for aftalesystemet og den overordnede styring af kommunernes økonomi op til den planlagte revision af de fremsatte lovforslag i folketingsåret 2013-2014.

## Øvrige økonomiske forudsætninger

De økonomiske rammer for den kommunale økonomi udgøres endvidere af de aftaler og forudsætninger, der fremgår af boks 1 nedenfor.

## 4. De kommunale regnskaber for 2009

Regeringen og KL har drøftet resultatet af de kommunale regnskaber for 2009. KL har angivet, at den store budgetoverskridelse i

2009 primært skyldes engangsforhold som følge af institutionernes anvendelse af decentralt opsparede midler samt udgifter til det specialiserede socialområde. KL har endvidere tilkendegivet, at kommunerne allerede har iværksat en stor indsats for at tilpasse aktiviteten med henblik på at overholde budgetterne for 2010.

Regeringen og KL er enige om, at der skal ske en styrket lokal økonomiopfølgning i kommunerne. Samtidig er der enighed om, at kommunernes gode erfaringer med at samarbejde om budgetlægningen med fordel kan udbredes til også at omfatte budgetopfølgningen.

Kommunerne skal således fremover udarbejde halvårsregnskaber, der sikrer opfølgning i forhold til udgiftsudviklingen og samtidig giver en prognose for regnskabsresultatet. Halvårsregnskaber skal understøtte en stærkere dialog mellem kommunerne med henblik på at sikre overholdelse af budgetterne. Endvidere kan halvårsregnskaber indgå i drøftelser mellem regeringen og KL.

Budget- og regnskabsudvalget i regi af Indenrigs- og Sundhedsministeriet fastlægger den konkrete udformning med henblik på at indføre halvårsregnskaber fra 2011. Reglerne fastlægges under hensyntagen til de administrative konsekvenser, og samtidig vur

## BOKS 1

### Bidrag til regionerne

Udgangspunktet for kommunernes grundbidrag på sundheds- og udviklingsområderne for 2010 var henholdsvis 1.204 kr. og 120 kr. pr. indbygger. For 2011 vil pris- og lønregulering indebære, at udgangspunktet for bidragsfastsættelsen vil være et grundbidrag på 1.214 kr. på sundhedsområdet og et grundbidrag på 121 kr. på udviklingsområdet. Reguleringen er fastsat på basis af et skøn for den regionale pris- og lønudvikling fra 2010-2011 på 0,8 pct. inkl. medicin.

Den kommunale balance i 2011 tager højde for, at der er sammenhæng mellem kommunernes forventede medfinansiering på sundhedsområdet og det aftalte udgiftsniveau for regionerne.

Der er enighed om at foretage en midtvejsregulering ved ændrede skøn for den kommunale medfinansiering for 2011 i forbindelse med de tekniske drøftelser af de økonomiske forudsætninger for 2012.

### Skatter

Det er ved fastsættelsen af det statsgaranterede udskrivningsgrundlag i kommunerne lagt til grund, at fremskrivningsprocenten for udskrivningsgrundlaget fra det korrigerede beregningsgrundlag for 2008 til 2011 udgør 8,2 pct.

Der er med virkning fra og med 2003 indført et loft over grundlaget for beregning af grundskyld. Det er forudsat, at reguleringsprocenten ved beregning af loftet for 2011 vil blive fastsat til 7,0 pct.

### Pris- og lønudvikling

Der anvendes et skøn for pris- og lønudviklingen for kommunerne fra 2010-2011 for de samlede udgifter inkl. overførsler på 1,0 pct. PL-skønnet for serviceudgifter (ekskl. overførsler) er 0,8 pct. fra 2010-2011, og PL-skønnet for anlægsudgifter er 1,8 pct. fra 2010-2011. Der er endvidere forudsat en satsreguleringsprocent for 2011 på 1,9 pct.

Der er i aftalen forudsat konstant realt nettobidrag til AER. Ændringer i denne forudsætning vil blive taget op i forbindelse med midtvejsdrøftelsen om kommunernes økonomi for 2011.

deres muligheden for forenkling af reglerne vedrørende omkostningsregnskaber. Regeringen og KL vil drøfte et samlet oplæg til ændringer i kommunernes budget- og regnskabsregler i efteråret 2010, og regeringen vil søge tilslutning til den nødvendige ændring af styrelsesloven.

Parterne opfordrer kommunalbestyrelserne til at tage stilling til behovet for korrigerende initiativer i indeværende år, hvis der ved regnskabsafslutningen i foråret konstateres væsentlige overskridelser i forhold til budgettet.

### 5. De specialiserede områder

#### Det specialiserede socialområde

I lyset af den af regeringen fastlagte ramme for de kommunale serviceudgifter frem mod 2013 er der brug for en opbremsning og tilpasning af udgifterne på området, hvor der i de senere år har været en gennemsnitlig udgiftsvækst på godt 1 mia. kr. om året.

Regeringen og KL er enige om, at kommunerne skal fortsætte indsatsen med at få styr på udgiftsudviklingen. Den enkelte kommunalbestyrelse har inden for lovgivningens rammer ansvaret for at styre og prioritere opgaveløsningen og økonomien på området. Området er således styrbart på linje med de øvrige kommunale serviceområder.

Regeringen og KL har som opfølgning på sidste års aftale lanceret en række fælles initiativer, der skal understøtte styringen af området. Regeringen har blandt andet taget initiativ til ny lovgivning, der sikrer sammenhæng mellem visitationskompetence og finansieringsansvar. Dertil er der indført kvartalsvise økonomiske oversigter, og regeringen og KL har udgivet et katalog med styringsredskaber.

Med aftalen om kommunernes økonomi for 2010 blev der igangsat en analyse af rammeaftaler, prisdannelse, takstfastsættelsen samt køb og salg af pladser mellem kommuner, regioner og private leverandører. Der er i forlængelse af dette arbejde enighed om:

- Regeringen fremsætter lovforslag, der forenkler de sociale rammeaftaler og giver kommunerne ansvaret for koordineringen. Lovforslaget skal samtidig understøtte kommunerne i rollen som købere i forhold til tilbud, hvor driftsherren ikke selv har finansieringsansvar for hovedparten af pladserne.
- Tilbudsportalen styrkes for at understøtte et højere informationsniveau om indhold og priser for ydelser. Samtidig iværksættes tiltag for at forbedre kvaliteten af de indberettede oplysninger.
- For at styrke økonomistyringen er regeringen og KL enige om at udvikle modeller for frivillige standardkontrakter samt præcisere, at alle ydelser, herunder tillægsydelser, efter gældende ret skal godkendes af den visiterede kommune inden iværksættelse. Samtidig er der enighed om, at perioden for fremsendelse af regninger for ydelser forkortes.

Parterne er enige om, at udgifterne forbundet med initiativet om Tilbudsportalen finansieres i fællesskab med 6 mio. kr. årligt fra 2010.

Regeringen og KL er enige om at iværksætte en analyse af styringen af det specialiserede socialområde. Analysen skal blandt andet kortlægge den statslige regulering af området. Samtidig skal det undersøges, hvordan den nuværende regulering understøtter kommunernes muligheder for at styre og prioritere, sikrer enkelhed og gennemsækelighed for borgere og medarbejdere, samt giver stat og kommuner mulighed for at følge op på resultater. Analysen gennemføres under hensyn til en fortsat fastholdelse af princippet om det konkrete individuelle skøn i visitationen samt et fokus på borgerens retssikkerhed. Arbejdet afsluttes i foråret 2011.

#### Specialundervisning

Udgifterne til specialundervisning har været kraftigt stigende de senere år. På den baggrund igangsatte regeringen og KL med økonomiaftalen for 2009 og 2010 et udvalgsarbejde vedrørende specialundervisningsområdet med fokus på grundlaget for styringen, organiseringen og ressourceforbruget på området.

På baggrund af arbejdet skønnes det, at ca. 14 pct. af eleverne modtager specialundervisning, og at der samlet anvendes ca. 13 mia. kr. årligt på specialundervisningsområdet (inklusive udgifter til Pædagogisk Psykologisk Rådgivning mv.) svarende til knap 30 pct. af de samlede udgifter til folkeskolen. Sammenlignet med Sverige og Finland udskilles forholdsvist mange elever i Danmark til segregerede tilbud i specialklasser og specialskoler.

Den høje grad af udskillelse strider mod de politiske målsætninger – lokalt og nationalt – om, at den almindelige folkeskole skal være rummelig og kunne omfatte hovedparten af børn med særlige behov. Udskillelsen er god og naturlig for fx elever med svære fysiske eller psykiske handicaps. Men det kan ikke dokumenteres, at den nødvendigvis er relevant for en så stor andel af eleverne, som udskilles i dag.

Regeringen og KL er enige om i fællesskab at arbejde for en omstilling i folkeskolen, således at målsætningen om inklusion bidrager til en reduktion af den andel af ressourcerne, der anvendes til specialundervisning. Kommunerne vil styre og prioritere området under hensyntagen til denne målsætning. Frigjorte ressourcer på området kan blandt andet styrke den almindelige undervisning i folkeskolen. I forbindelse med udvalgsarbejdet er der udarbejdet 14 konkrete forslag, som kan understøtte øget inklusion og en mere effektiv ressourceudnyttelse på området.

I forlængelse heraf vil regeringen blandt andet arbejde for at:

- Der gennemføres en lovændring med henblik på at afgrænse specialundervisning til kun at omfatte støtte i mindst 12 ugentlige undervisningstimer samt undervisning i specialklasser og specialskoler. Samtidig tydeliggøres målsætningen om, at folkeskolen skal være inkluderende, via en bekendtgørelsesændring på området.

# KL'S AFTALE OM KOMMUNERNES ØKONOMI FOR 2011

- Justere det vejledende materiale på området, så det klart fremgår, at specialundervisning ikke kan tildeles alene på baggrund af en diagnose, men at støtte skal fastsættes på grundlag af en konkret vurdering af barnets undervisningsmæssige behov.
- Der gennemføres en lovændring, således at den anbringende kommune fremover skal medvirke ved udarbejdelsen af og godkende det endelige specialundervisningstilbud i beliggenhedskommunen.

Regeringen vil søge forligspartiernes tilslutning til initiativer, der kræver lovændring. I forbindelse med gennemførelsen af lovændringer vil regeringen og KL i fællesskab se nærmere på, hvordan den nuværende regulering – og herunder klagesystemet – understøtter kommunernes muligheder for at styre og prioritere, sikrer enkelhed og gennemskuelighed for borgere og medarbejdere, samt giver kommuner og stat mulighed for at følge op på resultater.

Herunder er regeringen og KL enige om at se nærmere på reglerne for frit valg. Som led i afbureaukratiseringsarbejdet undersøges samtidig mulige forenklinger af befodringsregler på området, herunder i relation til frit valg.

Regeringen og KL er endvidere enige om, at kommunerne i de kommende år skal begrænse henvisningen til specialklasser og specialskoler og herunder, at undervisningen af anbragte børn så vidt muligt bør foregå i den almindelige folkeskole. Kommunerne vil for at realisere målsætningen blandt andet:

- Etablere inklusionsfremmende styringsmodeller.
- Gøre Pædagogisk Psykologisk Rådgivning mere efterspørgselsstyret.
- Arbejde strategisk med lærernes kompetenceudvikling og udnyttelsen af personalets kompetencer til gavn for alle elever.

## 6. Bedre ressourceudnyttelse og gensidighedsaftalen

De økonomiske rammer for de kommende år er en anledning til at nytænke opgaveløsningen og udnytte de mange veje til bedre arbejdstilrettelæggelse og ressourceudnyttelse.

Omdrejningspunktet for denne indsats er regeringen og KL's gensidighedsaftale, som indebærer, at der ved bedre ressourceudnyttelse mv. skal frigøres ressourcer til service i kommunerne svarende til et økonomisk råderum på 1 mia. kr. i 2009 stigende til 5 mia. kr. i 2013. Det er aftalt, at regeringen fremlægger initiativer, der kan understøtte kommunernes indsats ved at frigøre halvdelen af disse ressourcer.

Regeringen har i overensstemmelse med gensidighedsaftalen fremlagt nye konkrete initiativer, som – sammen med de initiativer, der indgik i økonomiaftalen for 2010 – i alt frigør 1,1 mia. kr. i kommunerne i 2011, jf. bilag 1.

De nye statslige initiativer vedrører hovedsageligt afbureaukratisering af statslige regler på det sociale område, børneområdet, folkeskolen, ældreomsorg og integration. Hertil kommer initiativer vedrørende digitalisering og indkøbs effektiviseringer.

Kommunerne har i budget 2010 indarbejdet effektiviseringsgevinster for ca. 1,1 mia. kr. blandt andet gennem strukturtilpasninger, outsourcing, ændrede arbejdsprocesser, lavere sygefravær, mere effektivt indkøb mv. Heri indgår gevinster fra de statslige initiativer for frigørelse af ressourcer i 2010.

Kommunerne vil i henhold til gensidighedsaftalen ved egen indsats frigøre mindst 0,4 mia. kr. i 2011 til service i kommunerne i forhold til 2010.

Til at understøtte den videre udvikling af den offentlige sektor er regeringen og KL enige om en række initiativer på følgende centrale indsatsområder.

### Afbureaukratisering og udfordringsret

Regeringen fremlagde i oktober 2009 forenklingsplanen "Mere tid til velfærd" med 105 konkrete forenklingsforslag. Næsten alle forslagene er nu ved at blive gennemført. Der er enighed om, at 35 initiativer ud af den samlede forenklingsplan vil frigøre 389 mio. kr. i den kommunale økonomi i 2011. Der er enighed om, at 50 mio. kr. af de frigjorte midler på ældreområdet, som kan henføres til en oprindelige finansiering fra satspuljen, forbliver på ældreområdet.

Regeringen og KL er enige om at fortsætte indsatsen for afbureaukratisering i kommunerne. Regeringen vil fremlægge en ny forenklingsplan, "Mere tid til velfærd II" i 2011. Som led i dette arbejde iværksættes blandt andet fornyede analyser af de største velfærdsområder, herunder på social-, undervisnings- og beskæftigelsesområderne.

Mange kommuner har selv iværksat afbureaukratiseringsprojekter og haft succes hermed. Det afspejler, at der også er et væsentligt forenklingspotentiale i kommunernes egne regler og procedurerekrav. Regeringen og KL opfordrer derfor alle kommuner til at arbejde målrettet med forenkling og effektivisering.

Der er via udfordringsretten nu givet mere end 200 dispensationer fra statslige regler, blandt andet i forhold til elevplaner og kvalitetsrapporter i folkeskolen. Regeringen har tilkendegivet, at udfordringsretten videreføres til 2013 med en midtvejsevaluering i 2011. Regeringen og KL opfordrer kommunerne til fortsat at anvende muligheden for at ansøge om dispensation via udfordringsretten.

### Effektiv administration

Kommunerne har gjort en stor indsats for at føre kommunalreformen ud i livet og for at indhøste en række af de synergi- og effektiviseringsgevinster, som kommunalreformen gav grundlag for. Der er imidlertid fortsat rum for at frigøre ressourcer fra administration til borgernær service.

Kommunerne kan blandt andet opnå stordriftsfordele ved øget centralisering af bogførings-, regnskabs- og løn opgaver, fx ved udlistering eller ved at løse opgaverne samlet for flere kommuner.

Regeringen og KL har gennemført en analyse af kommunernes ressourceforbrug in-den for opgaverne løn, bogføring og regnskab, der viser en betydelig variation i kommunernes ressourceforbrug. Med afsæt heri beskrives en række mulige indsatsområder for kommunerne, og der udvikles et benchmark værktøj, som kommunerne kan anvende for at vurdere egen opgaveløsning. Målt i forhold til de mest effektive kommuner i undersøgelsen repræsenterer variationen et effektiviseringspotentiale på 500-700 mio. kr. årligt.

### Digitalisering

Digitalisering og anvendelsen af ny teknologi er en central vej til at sikre en bedre ressourceudnyttelse i den offentlige sektor og frigøre ressourcer til udvikling af den borgernære service. Som led i gensidighedsaftalen gennemføres tre projekter, hvoraf staten tilskrives ca. 60 mio. kr. af de frigjorte ressourcer i kommunerne i 2011.

Den nuværende strategi for digitalisering af den offentlige sektor udløber i 2010. Regeringen, KL og Danske Regioner er enige om, at der udarbejdes en ny ambitiøs digitaliseringsstrategi, der kan indgå i økonomiforhandlingerne med kommuner og regioner for 2012. Målsætningen er, at så mange borgere som muligt benytter digital kommunikation med det offentlige. Samtidig skal mulighederne for at gøre udvalgte opgaver fuldt digitale undersøges, således at ansøgninger og indberetninger som udgangspunkt sker digitalt.

Kommunerne har tilkendegivet, at de i en fælles kommunal digital strategi vil sætte ambitiøse mål for digital kommunikation med borgere, virksomheder og andre myndigheder. Den nye fællesoffentlige digitaliseringsstrategi vil blandt andet tage udgangspunkt i de kommunale erfaringer. Herudover vil strategien have fokus på de store serviceområder som for eksempel social-, undervisnings-, sundheds- og miljøområdet samt øget standardisering og genbrug af offentlige data.

Der er enighed om, at digitalisering ikke må hindre borgere i at få adgang til ydelser og service, som de har krav på. Borgere, der har udfordringer ved at benytte de digitale løsninger, vil eksempelvis kunne få hjælp i de kommunale borgerservicecentre.

I bilag 2 om digitalisering uddybes aftalerne om fælles digitaliseringsinitiativer.

### Indkøb

På indkøbsområdet er der opnået en række effektiviseringsgevinster, som frigør ressourcer til andre aktiviteter. Kommunerne lancerede i den sammenhæng i 2008 en ny strategi for fælleskommunale indkøb. Regeringen og KL er enige om at igangsætte en analyse af det kommunale indkøb med henblik på at identificere og udbrede bedste praksis. Hensigten er blandt andet at styrke alle offentlige myndigheders beslutningsgrundlag om indkøb.

### 7. Objektiv sagsbehandling

Regeringen og KL er enige om at samle den objektive sagsbehandling i 3-5 sagsbehandlingscentre med virkning fra sommeren 2012.

Kommunerne skal have en helt central rolle i implementeringen og den efterfølgende drift af den nye organisering af den objektive sagsbehandling. Den kommunale forankring skal blandt andet sikre et optimalt samspil mellem de fortsatte kommunale opgaver på social- og beskæftigelsesområdet og den objektive sagsbehandling, så borgerne fortsat kan få en helhedsorienteret vejledning og sagsbehandling. Samtidig skal den enkelte kommune fortsat kunne være borgerens indgang til den objektive sagsbehandling. Selve administrationen og sagsbehandlingen i sagsbehandlingscentrene vil blive leveret af ATP på omkostningsdækket basis.

En samling af de objektive sagsbehandlingsopgaver vil give administrative besparelser på knap 300 mio. kr. om året. Hertil kommer en endnu ikke opgjørt besparelse ved, at én samlet instans kan opnå mere gunstige kontrakter på de relevante it-fagsystemer. Effektiviseringspotentialet tilfalder kommunerne, der også finansierer implementeringsomkostningerne.

### 8. Sammenlignelige brugertilfredshedsundersøgelser

Regeringen og KL er enige om at anbefale kommunerne hvert andet år at offentliggøre sammenlignelige oplysninger om den brugeroplevede kvalitet blandt modtagere af hjemmehjælp, forældre til børn i dagtilbud, forældre til elever i folkeskoler, forældre til børn i SFO/fritidshjem samt elever i folkeskolen.

For at støtte op om brugertilfredshedsundersøgelser, der er sammenlignelige på tværs af institutioner og kommuner, opfordres kommunerne til at anvende det fælles udviklede koncept, som stilles til rådighed fra 2011. Anvendelsen af konceptet understøttes af inspirationsmateriale, erfaringsudveksling og tværgående analyser.

For at muliggøre sammenligning på tværs af kommuner udvikler parterne i fællesskab et datavarehus, som kommunerne indberetter resultaterne af deres undersøgelser til. Herfra kan kommunerne automatisk offentliggøre oplysningerne på brugerinformation.dk. Desuden stilles en fælles spørgeramme til rådighed på plejebolig-, handicap-, og klubtilbudsområdet.

Kommunernes dokumentation og anvendelse af faglige kvalitetsoplysninger og sammenlignelige brugertilfredshedsundersøgelser vil blive evalueret. Med afsæt heri drøftes eventuelt yderligere initiativer i forbindelse med økonomiaftalen for 2013.

### 9. Mere frihed i de offentlige overenskomster

Regeringen og KL er enige om at prioritere, at de kommende overenskomstforhandlinger i 2011 resulterer i, at der bliver større rum for lokale løsninger. Herved gøres det muligt i højere grad at understøtte arbejdet med kvalitet og effektivitet i den offentlige



# KL'S AFTALE OM KOMMUNERNES ØKONOMI FOR 2011

sektor. Regeringen og KL er enige om, at det større lokale rum for løsninger især skal have fokus på at skabe mere enkle og fleksible arbejdstidsregler, der giver bedre rammer for en effektiv tilrettelæggelse af arbejdstiden samt fokus på mulighederne for fleksibel og målrettet lokal løndannelse.

Der er enighed om at drøfte fælles interesseområder forud for overenskomstforhandlingerne i foråret 2011.

## 10. Kommunale restancer

De senere år er de kommunale restancer vokset, og derfor har spørgsmålet om inddrivelsen af restancerne været drøftet mellem regeringen og KL. Der er enighed om at igangsætte en handlingsplan, der kan standse denne udvikling og nedbringe restancerne. Følgende initiativer iværksættes:

- En arbejdsgruppe med Skatteministeriet og KL har afdækket en række initiativer, som kan medvirke til at styrke den fælles opkrævnings- og inddrivelsesopgave. Det drejer sig blandt andet om ensretning og effektivisering af opkrævningsområdet, sikring af at oversendte krav til inddrivelse er retskraftige og en ny proces for inddrivelse af ejendomsskatter.
- Der udarbejdes en model for, hvordan mindre krav så som P-bøder, DSBbøder, licens etc. kan inddrives med et mindre månedligt beløb uafhængigt af inddrivelsen af andre restancer. Som udgangspunkt er der plads til inddrivelse af disse krav uanset indkomstforhold. I forhold til virksomheder identificeres andre initiativer med henblik på forebyggelse og inddrivelse af disse restancer.

Regelsættet vedrørende underholdsbidrag er uhensigtsmæssig og indebærer risiko for spekulation og oparbejdelse af restancer. Der igangsættes et arbejde med sigte på regeljusteringer på området. Skatteministeriet vil allerede nu foretage justeringer i inddrivelsesreglerne for at mindske væksten i restancerne på bidragsområdet.

- Kommunerne skal anvende de nuværende modregningsadgange. Den gældende lovgivning skal derfor gennemgås med henblik på at præcisere kommunernes pligt til at benytte modregningsadgange med mindre særlige sociale og økonomiske forhold gør sig gældende. Samtidig styrkes modregningsreglerne ved at indføre 100 pct. modregningsadgang af daginstitutionsbetalingen i børnefamilieydelsen.
- Skatteministeriet vil fremadrettet levere oplysninger om restancer i skattemappen, så den enkelte har overblik og en oversigt kan gives til bankforbindelser mv. i forbindelse med kreditvurdering.
- Skatteministeriet har pr. 1. januar 2009 foretaget en reorganisering af inddrivelsesområdet med henblik på at sikre en effektiv og styrket inddrivelsesindsats. Som led heri er der

etableret et helt nyt landsdækkende inddrivelsescenter, som i alt væsentligt vil blive fuldt ansvarlig for inddrivelse af alle personrelaterede restancer. Overførslen af alle personrestancer til Inddrivelsescentret vil være gennemført inden udgangen af 2010. Erhvervsinddrivelsen varetages fortsat regionalt.

De konkrete initiativer vil skulle vurderes i forhold til reglerne om skyldnernes økonomiske formåen ud fra en betragtning om retsgaranti og retssikkerhed i overensstemmelse med principperne for gennemførelse af inddrivelsen siden samling af inddrivelsesopgaven i staten.

Parterne er enige om at følge udviklingen i de kommunale restancer og gøre status i foråret 2011.

## 11. Øvrige temaer

### Øget offentlig konkurrenceudsættelse

I overensstemmelse med den indgåede mål- og rammeaftale, er den kommunale konkurrenceudsættelse steget i de senere år, og den udgjorde 25,0 pct. i 2009. Det svarer til, at der i 2009 blev konkurrenceudsat for omkring 7½ mia. kr. mere end ved aftalens start i 2006. Det bidrager til at sikre, at de offentlige opgaver løses bedst og billigst.

Regeringen har tilkendegivet en målsætning om, at andelen af opgaver, der udsættes for konkurrence, kommer op på mindst 31½ procent i 2015 for kommunerne under ét. Regeringen og KL vil i efteråret 2010 drøfte denne målsætning og mulige regelændringer, der kan understøtte denne.

Endvidere vil regeringen understøtte kommunernes indsats gennem blandt andet udarbejdelsen af en strategi for offentlig privat samspil, som præsenteres efter sommerferien. Som led i OPS-strategien udvikles en række redskaber og vejledninger, der kan hjælpe kommunerne i deres arbejde med udbud.

### Mad til ældre

Der indføres fra 1. juli 2010 et loft over betalingen for madservice for de ældre, som er visiteret til et dagligt hovedmåltid, og som får leveret maden i eget hjem. Loftet udgør 45 kr. for en hovedret. Kommunerne er kompenseret herfor via en regulering af bloktilskuddet. Regeringen og KL er enige om, at loftet ikke påvirker rammerne for kommunernes muligheder for at fastholde og udvikle niveauet for madservice.

Som opfølgning på økonomiaftalen for 2009 er beregningsprincipperne for borgerens betaling for madservice mv. ændret til omkostningsbaserede principper. Hermed forenkles kommunernes beregningspraksis, og der skabes ensartethed i forhold til øvrige regelsæt på ældreområdet.

### Samarbejdsprojektet for den decentrale offentlige sektor

Regeringen og KL er enige om at forlænge Samarbejdsprojek-

tet for den decentrale offentlige sektor til og med 2011 inden for en uændret økonomisk ramme.

#### Kommunal adgang til individdata på sundhedsområdet

For at optimere kommunernes mulighed for planlægning og evaluering af kommunernes sundhedsindsatser og for at skabe øget sammenhæng mellem det regionale sundhedsvæsen og de kommunale sundheds- og plejeopgaver vil regeringen tage initiativ til at give kommunal adgang til data om forbrug af regionale sundhedsydelser på individniveau.

#### Kommunal medfinansiering af sundhedsområdet

Som en del af økonomiaftalen for 2009 blev der nedsat et udvalg, der skulle vurdere mulighederne for at styrke de generelle kommunale økonomiske incitamenter på sundhedsområdet gennem ændringer af den nuværende model for medfinansiering. Der er enighed om at drøfte justeringer af den kommunale medfinansiering af sundhedsområdet i efteråret 2010.

#### Grundskyld

Som følge af vurderingsændringer er det vanskeligt at forudsige grundskyldsprovenuet. Der er derfor enighed om at afdække, hvorledes kommunernes budgetlægning kan understøttes på dette område.

#### Dødsboscak

Kommunernes andel af dødsboskatten afregnes i dag tre år efter indkomståret. Et senere tidspunkt for afregning af dødsboskatten vil indgå i Finansieringsudvalgets igangværende arbejde med tilskuds- og udligningssystemet.

#### Vand- og naturplaner

I forbindelse med realisering af de kommende års indsats på vand- og naturområdet er parterne enige om i efteråret 2010 at drøfte styringen af Natura2000-indsatsen.

### STATSLIGE INITIATIVER TIL FRIGØRELSE AF RESSOURCER TIL SERVICE I KOMMUNERNE I 2011

Mio. kr. (11-p)	2011
<b>I. Afbureaukratisering (35 initiativer)</b>	<b>389</b>
<b>Herunder bl.a.</b>	
Enklere krav til pædagogiske læreplaner i dagtilbud for børn	59,0
Enklere regler om børnemiljøvurdering i dagtilbud for børn	96,8
Enklere regler for visitation på ældreområdet	39,9
Enklere regler om forebyggende hjemmebesøg på ældreområdet	26,1
Forsøg med elevplaner i folkeskolen	11,6
<b>2. Digitalisering</b>	<b>59</b>
- Digital dokumentboks (50 pct. af effekt)	32,2
- Automatisering af offentlige postforsendelser – fjernprint (50 pct. af effekt)	23,2
- Validering af atypisk sygefravær	4,0

STATSLIGE INITIATIVER TIL FRIGØRELSE AF RESSOURCER TIL SERVICE I KOMMUNERNE I 2011	
Mio. kr. (I I-pl)	2011
<b>3. Mere effektivt indkøb</b>	<b>40</b>
- Afledte muligheder af statslige indkøbsaftaler (4. og 5 udbudsrunde)	40,3
<b>Nye statslige initiativer i alt</b>	<b>488</b>
<b>Statslige initiativer i økonomiaftalen for 2010</b>	<b>621</b>
<b>Frigørelse af ressourcer i alt i 2011</b>	<b>1.110</b>

Anm.: Afrundinger kan medføre, at tallene ikke summer til totalen.

### BILAG I. STATSLIGE INITIATIVER TIL FRIGØRELSE AF RESSOURCER TIL SERVICE I KOMMUNERNE I 2011

Regeringen og KL indgik i 2008 en flerårsaftale om frigørelse af ressourcer til den borgernære service i kommunerne i 2009-2013. I flerårsaftalen har kommunerne og regeringen påtaget sig en gensidig forpligtelse. Kommunerne skal ved egen indsats frigøre 1 mia. kr. i 2009 stigende til 2½ mia. kr. i 2013. Regeringen skal fremsætte statslige initiativer, der kan frigøre ½ mia. kr. i 2010 stigende til 2½ mia. kr. i 2013.

I overensstemmelse med aftalen har regeringen fremlagt en række nye statslige initiativer, som frigør ressourcer i kommunerne i 2011. De nye statslige initiativer kan frigøre 488 mio. kr. i kommunerne i 2011, jf. tabel I. Regeringen har hermed fremlagt konkrete initiativer, som – sammen med de initiativer, der indgik i økonomiaftalen for 2010 – i alt kan frigøre 1,1 mia. kr. i kommunerne i 2011.

#### Afbureaukratisering

Regeringen har fremsat 35 nye initiativer, som frigør ressourcer ved at forenkle statslige regler og krav til opgavevaretagelsen i kommunerne, jf. "Mere tid til velfærd" (oktober, 2009). De 35 initiativer kan frigøre 389 mio. kr. i kommunerne i 2011 og 366 mio. kr. i 2012 og 2013.

Forenklingerne er resultatet af et omfattende arbejde med at identificere afbureaukratiseringsforslag på de centrale velfærdsområder. De beregnede konsekvenser af initiativerne er baseret på den kortlægning og måling af de administrative opgaver, som er gennemført på bl.a. folkeskoler, i vuggestuer, på plejecentre mv.

Blandt de 35 initiativer kan bl.a. nævnes:

*Enklere krav til pædagogiske læreplaner i dagtilbud for børn.* Kravet om

evaluering af den pædagogiske læreplan ændres, så den pædagogiske læreplan fremover skal evalueres hvert andet år i stedet for én gang årligt.

*Ophævelse af kravet om en børnemiljøvurdering i dagtilbud for børn.* Kravet om udarbejdelse af en børnemiljøvurdering ophæves. Fremover skal børnemiljøet, hvor det er relevant, integreres i arbejdet med den pædagogiske læreplan.

*Målrettede sprogvurderinger i dagtilbud for børn.* Kravet om sprogvurderinger målrettes, så der fremover stilles krav om, at der skal gennemføres sprogvurderinger af børn, der ikke går i dagtilbud, samt børn, der går i dagtilbud, hvis det pædagogiske personale har en formodning om, at barnet kan have sproglige vanskeligheder.

*Enklere regler for visitation på ældreområdet.* Kravet om udarbejdelse af skriftlig afgørelse med begrundelse afskaffes, når det gælder sager, hvor borgerens ansøgning imødekommes fuldt ud. Kommunerne får samtidig øget fleksibilitet i forhold til at bevilge mindre, begunstigende ændringer i borgerens hjælp eller pleje, uden at der skal udarbejdes en skriftlig oplysning. Herudover afskaffes kravet om anvendelse af særligt skema. Borgeren skal fortsat oplyses skriftligt om hjælpen.

*Enklere regler for forebyggende hjemmebesøg på ældreområdet.* Kravet om forebyggende hjemmebesøg ændres, så kommunerne skal tilbyde alle ældre på 75 år og derover mindst ét årligt hjemmebesøg i stedet for to årlige hjemmebesøg.

*Enklere regler for tilsyn på ældreområdet.* Kravet om, at kommunerne skal gennemføre mindst ét årligt anmeldt tilsyn med plejeboliger mv. ophæves sammen med kravene til tilsynenes afrapportering, proces og indhold. Der skal fortsat gennemføres et årligt uanmeldt tilsyn. Frivilligt at oprette bruger- og pårørenderåd. Kravet om, at kommunerne skal nedsætte bruger- og pårørenderåd i plejehjem, plejeboliger mv., ophæves.

## KL'S AFTALE OM KOMMUNERNES ØKONOMI FOR 2011

*Måltrettet brug af socialfaglige undersøgelser ved børn med handicap.* Kravene til socialfaglige undersøgelser ved børn med handicap ændres, så det gøres muligt at visitere til særlige dagtilbud uden først at gennemføre en socialfaglig undersøgelse. Det tydeliggøres samtidig, at der ved tildeling af aflastningsordning til børn, der alene har et handicap, og når aflastningen gives af hensyn til den øvrige familie, ikke kræves, at der gennemføres en undersøgelse.

*Ophævelse af krav om kvalitetsstandarder for længerevarende botilbud.* Kravet om, at kommunerne skal fastsætte særlige kvalitetsstandarder for længerevarende botilbud efter servicelovens § 108, ophæves.

*Bedre skabelon for integrationskontrakten.* Der udarbejdes en ny kontraktskabelon, som er mere overskuelig og lettere at anvende. Samtidig bliver skabelonen oversat til 20 forskellige sprog, og der udarbejdes informationsmateriale om udarbejdelsen af integrationskontrakter til kommunerne.

*Afskaffelse af den afsluttende status for introduktionsprogrammet for udlændinge.* Den afsluttende status for introduktionsprogrammet er afskaffet med virkning fra den 1. august 2010.

*Mere måltrettet fraværsregistrering på integrationsområdet.* Fraværsreglerne er ændret med virkning fra 1. juli 2010, så fravær alene registreres og indberettes for kursister, der kan trækkes i deres ydelser.

*Færre krav til socialfaglige undersøgelser for udsatte børn og unge.* Kravene til socialfaglige undersøgelser ændres, så det bliver muligt at iværksætte konsulentbistand og yde økonomisk støtte uden en undersøgelse. Det gøres samtidig muligt at iværksætte foranstaltninger sideløbende med undersøgelsen. Herudover ændres kravene, så det bliver muligt at gennemføre en undersøgelse uden samtykke og gennemføre én samlet undersøgelse for alle børn i en familie.

*Færre krav til handleplaner for udsatte børn og unge.* Kravene til udarbejdelse af handleplaner ændres, så de følger kravene til, hvornår der fremover skal udarbejdes socialfaglige undersøgelser. Det gøres muligt at udarbejde én samlet handleplan for børn i samme familie. Endelig fjernes krav om 'delmål' mens kravene til indholdet lempes, så handleplanen alene skal omhandle de temaer, hvor den socialfaglige undersøgelse har vist problemer.

*Afskaffelse af krav om sagsbehandlingsstandarder på området for udsatte børn og unge.* Kravet om, at kommunerne skal udarbejde standarder for sagsbehandlingen på området for udsatte børn og unge, afskaffes.

*Bedre adgang til data i Ungdommens Uddannelsesvejledning.* Der etableres en jævnlig samkøring af de registre, der indeholder oplysninger om, hvilke ydelser de 15 til 24-årige modtager og deres aktuelle status i relation til uddannelse og beskæftigelse.

*Forsøg med elevplaner i folkeskolen.* Alle kommuner kan i regi af udfordringsretten ansøge om dispensation til at fravige kravet

om, at alle fag skal omtales hvert år. I stedet kan skolen ud fra en helhedsvurdering af eleven vurdere, hvad der er væsentligt at medtage i elevplanen. Alle elevens lærere skal fortsat overveje, om der er behov for at omtale de enkelte fag i elevplanen.

*Forsøg med kvalitetsrapporter i folkeskolen.* Alle kommuner har via udfordringsretten mulighed for at blive fritaget fra de mere specifikke krav til informationer, der skal indgå i kvalitetsrapporten. Kommunerne kan samtidig få mulighed for at udarbejde kvalitetsrapporten hvert andet år i stedet for hvert år. Der stilles enkelte overordnede betingelser med henblik på at sikre, at der i rapporterne indgår tilstrækkelige oplysninger om rammebetingelser, pædagogiske processer og resultater mv., så kommunalbestyrelsen kan foretage en helhedsvurdering af det faglige niveau.

*Elektronisk udsendelse til kommunalbestyrelsen.* Der er indført mulighed for, at kommunalbestyrelsen ved en flertalsbeslutning kan bestemme, at sagsmateriale alene udsendes til kommunalbestyrelsesmedlemmerne elektronisk.

### Digitalisering

Regeringen, KL og Danske Regioner samarbejder om at styrke digitaliseringen af den offentlige sektor og har fastlagt en digitaliseringsstrategi for perioden 2007-2010. Et af målene med digitaliseringsstrategien er at gennemføre digitaliseringsprojekter, der skal flytte ressourcer fra administration til borgernær service. Som led heri gennemføres tre digitaliseringsprojekter, jf. bilag 2 om digitalisering. På den baggrund indgår der i tabel 1 – ud over det allerede aftalte i økonomiaftalen for 2010 – ca. 60 mio. kr. af de frigjorte midler i kommunerne i 2011. Beløbet stiger til ca. 264 mio. kr. i 2013.

### Mere effektivt indkøb

Kommunerne har mulighed for at effektivisere sine indkøb ved bl.a. at tilslutte sig en række af de indkøbsaftaler, som staten har indgået i Statens Indkøbsprogram.

Fjerde fase af Statens Indkøbsprogram blev gennemført i løbet af 2009, og de nye aftaler er trådt i kraft den 1. januar 2010. I fjerde fase har kommunerne mulighed for at tilslutte sig aftalerne om bl.a. AV-udstyr, kontormaskiner, hjemmearbejdspladser, antivirus software og grafisk software. Dette er flere aftaler end forudsat i sidste års aftale. Prisreduktionerne har endvidere været større end forudsat i sidste års aftale. Det skønnes derfor, at aftalen vedrørende disse aftaler kan frigøre ca. 24 mio. kr. i kommunerne i 2011 – ud over det foreløbige skøn, som indgik i aftalen om frigørelse af ressourcer i kommunerne i 2010.

Staten vil gennemføre sin femte fase af indkøbsprogrammet i løbet af 2010. Aftalerne forventes at få virkning fra 1. januar 2011. Det vil være muligt for kommunerne at tilslutte sig aftalerne om bl.a. kontorvarer. Det skønnes, at femte udbudsrunde mindst kan frigøre ca. 16 mio. kr. i kommunerne i 2011. Et mere kvalificeret skøn vil blive udarbejdet, når udbudsrunderen er afsluttet.

**BILAG 2. FÆLLES DIGITALISERINGSINITIATIVER****Dokumentboks, Fjernprint og NemSMS**

Regeringen og KL er enige om, at al relevant post fra kommunen skal kunne modtages via den digitale dokumentboks inden udgangen af 2012. Hermed vil der årligt kunne frigøres ressourcer i kommunerne, svarende til 105 mio. kr. i 2011, stigende til 465,8 mio. kr. ved fuld indfasning i 2015. Det er et fælles ansvar at sikre udviklingen i det forudsatte brugeroptag. Parterne vil fællesskab følge op herpå.

Regeringen og KL er endvidere enige om, at en fællesoffentlig infrastruktur til bl.a. fjernprint, til den post der ikke kan digitaliseres, kan frigøre ca. 46 mio. kr. i 2011 stigende til ca. 148 mio. kr. årligt i 2013.

Regeringen og KL har i fællesskabet etableret en fælles NemSMS infrastruktur som er lanceret i maj 2010. Parterne vil som led i forberedelserne af den nye digitaliseringsstrategi fastsætte ambitiøse mål for løsningens anvendelse på alle større kommunale serviceområder.

**e2012**

Regeringen og KL er enige om at realisere e2012-målet om fuld digital kommunikation med borgere og virksomheder i 2012, og at den digitale andel af borgerhenvendelser til de administrative serviceområder i kommunerne skal stige fra de nuværende 20 pct. til mindst 30 pct. i 2012.

Bedre kommunale selvbetjeningsløsninger er en forudsætning for, at andelen af digitale borgerhenvendelser øges. Derfor vil kommunerne i fællesskab udvikle mindst 15 nye fælleskommunale velfungerende og effektive selvbetjeningsløsninger.

KL og regeringen vil nærmere beskrive planen for fuld digital kommunikation i 2012 i en fælles publikation om effektiv service på nettet til alle borgere og virksomheder.

**Finansiering af centrale initiativer**

Regeringen og KL er enige om, igangværende centrale digitaliseringsprojekter fortsættes og at kommunerne i perioden 2011-2015 afholder 40 mio. kr. til brugerrettighedsstyringsprojektet, heraf 10 mio. kr. i 2011. Hertil afholdes omkostninger til Borger.dk og Dokumentboksen i fællesskab, således at kommunerne i 2011 bidrager med 19 mio. kr. til Borger.dk, samt bidrager med 9 mio. kr. til Dokumentboksen i 2011-2014, heraf 3 mio. kr. i 2011. Kommunerne afholder således i alt 32 mio. kr. til centrale digitaliseringsinitiativer i 2011.

**Validering af Atypisk Sygefravær**

Staten har etableret første version af et it-system til kontrol af uberettiget sygefravær (VAS). Løsningen skal automatisere dele af de kontrolprocedurer, som i dag foregår manuelt når den kommunale sagsbehandler skal indhente oplysninger om de

sygemeldte og deres hidtidige sygedagpengehistorik.

Regeringen og KL er enige om, at løsningen skal være fuldt udrullet i kommunerne inden udgangen af 2012, herunder som led i en fuld digitalisering af kommunernes administration af syge- og barseldagpenge. Systemet vil medføre mindreudbetaling af sygedagpenge i kommunerne og en mere effektiv udredning af de kommunale kontrolprocedurer svarende til i alt 142 mio. kr.

**Sundheds-it**

Regeringen, KL og Danske Regioner er enige om at etablere en ny organisatorisk struktur, hvor den samlede sundheds-it udvikling koordineres og prioriteres på nationalt niveau. Den nye organisering skal sikre klar arbejdsdeling, sammenhæng og fremdrift i forhold til politisk aftalte mål og milepæle.

Den fremtidige organisering indebærer, at SDSD nedlægges, og der etableres en klarere beslutningsstruktur for tværgående sundheds-it. Staten fastsætter nationale standarder, udmønter prioriterede tværgående initiativer, sikrer, at it-udviklingen sker i overensstemmelse med it-strategien for sundhedsvæsenet og en sammenhængende data- og it-arkitektur. Endvidere arbejder staten for at sikre det bedst mulige regelgrundlag mhp. at understøtte en effektiv og sikker digitalisering af sundhedsvæsenet. Der etableres samtidigt en ny national bestyrelse for sundheds-it med deltagelse af KL og Danske Regioner. Bestyrelsen skal rådgive indenrigs- og sundhedsministeren, drøfte udvikling på området og sikre, at der etableres tilstrækkelige beslutningsgrundlag (business cases) for nye tværsektorielle sundheds-it tiltag.

**Anvendelse af åbne standarder i kommuner**

Regeringen og KL er enige om senest ved udgangen af 2010 at sende ikkeredigerbare dokumenter som PDF-dokumenter. Herudover er regeringen og KL enige om at implementere de statslige åbne standarder i kommuner og regioner efter "følg eller forklar"-princippet.

**BILAG 3. OBJEKTIV SAGSBEHANDLING**

Den objektive sagsbehandling samles i 3-5 sagsbehandlingscentre med virkning fra sommeren 2012. Den objektive sagsbehandling omfatter den overvejende del af administrationen på følgende områder, som i dag administreres af kommunerne:

- Folkepension
- Udbetaling og indtægtsregulering af førtidspension
- Boligstøtte
- Barseldagpenge
- Forskudsvis udbetaling af børnebidrag

# KL'S AFTALE OM KOMMUNERNES ØKONOMI FOR 2011

En samling af de objektive sagsbehandlingsopgaver medfører i sig selv en effektivisering af administrationen, hvorved der kan spares knap 300 mio. kr. om året, svarende til en reduktion af personaleforbruget fra ca. 2.000 årsværk i dag til ca. 1.500 årsværk. Besparelsen skal være fuldt realiseret 2 år efter samlingen. Hertil kommer en endnu ikke opgjort besparelse ved, at én samlet instans kan opnå mere gunstige kontrakter på de relevante it-fagsystemer.

Effektiviseringspotentialet tilfalder kommunerne, der også finansierer implementeringsomkostningerne.

## **Kommunal forankring af den nye organisering**

Kommunerne skal have en helt central rolle i implementeringen og den efterfølgende drift af den nye organisering af den objektive sagsbehandling. Den kommunale forankring skal sikre et optimalt samspil mellem de fortsatte kommunale opgaver på social- og beskæftigelsesområdet og den objektive sagsbehandling, så borgerne fortsat kan få en helhedsorienteret vejledning og sagsbehandling. Samtidig skal den enkelte kommune fortsat kunne være borgerens indgang til den objektive sagsbehandling.

## **Kommunens opgave**

De ydelser, som sagsbehandlingscentre skal træffe afgørelse om og udbetale, er generelt kendetegnet ved, at de enten kan forberedes i god tid (fx tilkendelse af folkepension) eller afgøres på meget kort tid (fx indtægtsregulering af boligstøtte eller pension). Det er derfor muligt at samle den objektive sagsbehandling i sagsbehandlingscentre, som kun kan kontaktes pr. telefon, brev, internet mm.

Det er helt afgørende, at det ikke bliver svært for borgerne at finde rundt i systemet, og at borgerne ikke henvises fra den ene myndighed til den anden. Det håndteres dels ved en klar kanalsstrategi og selvbetjeningsløsninger, dels ved at kommunerne kan yde særlig hjælp til de borgere, som ikke kan benytte selvbetjeningsløsningerne.

Størstedelen af borgerne vil være i stand til at betjene sig selv, sådan at sagsbehandlingscentre træffer afgørelse uden kommunal involvering. Borgerne vil fortsat kunne møde personligt frem i kommunernes borgerservicecentre og modtage generel vejledning om rettigheder og vilkår. Kommunerne kan desuden hjælpe borgerne til at få udfyldt ansøgningsskemaer, betjene sig selv via selvbetjeningsstandere, telefonlinje til sagsbehandlingscentre osv., som vil være tilgængelige i kommunens borgerservicecentre. Langt de fleste borgere kan således selv eller med kommunens hjælp indlede en ansøgning eller afgive de oplysninger, der fører til, at sagsbehandlingscentre kan træffe afgørelse.

For særligt svage borgere, fx borgere med meget sammensatte problemer, kan kommunen i tæt kontakt med borgeren, gennemføre sagsbehandlingen ved at indsende ansøgning og

indtaste de nødvendige oplysninger, således at sagsbehandlingscentre umiddelbart efter vil kunne afsende afgørelsen og udbetale ydelsen. Der vil blive stillet den nødvendige systemunderstøttelse til rådighed for kommunerne. Hvis alle oplysninger er tilvejebragt, skal sagsbehandlingscentret alene foretage en maskinel kontrol og derefter sende den endelige afgørelse. Det er således kommunen, der reelt færdigbehandler sagen, hvis dette er en nødvendig forudsætning for at sikre et helhedsorienteret sagsforløb.

Endelig kan der være borgere med et helt akut behov for økonomisk hjælp, som skal løses her og nu, når borgeren henvender sig i kommunen. Kommunerne bevarer den fulde myndighedskompetence i forhold til reglerne om personligt tillæg og helbrestillæg til pensionister, enkelttydelser efter aktivloven, beboerindskudslån og a conto udbetaling af boligstøtte. For alle disse ydelser gælder, at afgørelse og udbetaling skal kunne ske akut i det enkelte tilfælde – dvs. om nødvendigt ”mens borgeren venter”.

De kommunale opgaver i den fremtidige organisering skønnes at beskæftige knap 500 årsværk.

## **Organisering**

Samlingen af administrationen skal ske i en nyoprettet selvstændig forvaltningsenhed, som ved lov tillægges myndighedsansvaret for den objektive sagsbehandling. Forvaltningsenheden får en selvstændig bestyrelse, hvor formanden og flertallet af bestyrelsesmedlemmerne indstilles af kommunerne.

For at understøtte etableringen og driften af den fremtidige organisering, vil selve administrationen og sagsbehandlingen blive leveret af ATP på omkostningsdækket basis. ATP får således – på vegne af den nyoprettede forvaltningsenhed og dennes bestyrelse – til opgave at stå for den daglige drift af den objektive sagsbehandling.

Realiseringen af effektiviseringspotentialet forudsætter, at medarbejderne geografisk samles i 3-5 sagsbehandlingscentre. Fuldt indfaset skønnes det, at sagsbehandlingscentre vil beskæftige knap 1.000 årsværk. Et af centrene placeres i Hillerød, mens de øvrige centre placeres under hensyn til, at det faglige grundlag for sagsbehandlingen i vidt omfang kan videreføres af medarbejdere, der i dag er beskæftiget med objektiv sagsbehandling i kommunerne. Loven om virksomhedsoverdragelse finder anvendelse, således at medarbejdertilpasningen finder sted i regi af de fremtidige centre.

## **Forvaltningsenhedens bestyrelse**

Helt overordnet er det bestyrelsens opgave at sikre, at den objektive sagsbehandling udøves i overensstemmelse med de kommunale hensyn. Det er derfor bestyrelsen, der træffer de overordnede, strategiske beslutninger vedrørende den objektive sagsbehandling, herunder også det overordnede mål for effektiviseringer. Der tilknyttes et sekretariat til bestyrelsen.

**KL'S AFTALE OM KOMMUNERNES ØKONOMI FOR 2011**

Bestyrelsen beslutter – indenfor lovgivningens rammer og under hensyn til omkostningerne – hvad ATP skal levere. Dvs. de enkelte administrative ydelser, serviceniveau, kvalitet, svarfrister mv.

Bestyrelsen vil have afgørende indflydelse på ATP's valg af it-systemer, som alene skal bruges til løsning af den objektive sagsbehandling. Det vil også alene være forvaltningsenheden – og dermed kommunerne – der høster effektiviseringsgevinster og bærer omkostninger i forbindelse med disse it-systemer. Det er en forudsætning, at de valgte it-løsninger passer ind i ATP's fælles it-plattform, så valget af løsninger ikke påvirker omkostningsudviklingen negativt i de øvrige ordninger, som ATP administrerer. Samtidig må ATP's valg af fælles it-løsninger ikke påvirke omkostningsudviklingen u hensigtsmæssigt i forvaltningsenheden. For at sikre integration til kommunernes øvrige it-systemer samt kommunal adgang til relevant data, skal itunderstøttelsen basere sig på godkendte fællesoffentlige standarder og grænseflader.

Bestyrelsen har pligt til via behørig instruktion til og rapportering fra ATP's direktør løbende at påse, at opgaveudførelsen i ATP finder sted på forsvarligt grundlag. Til det formål modtager bestyrelsen løbende rapporteringer fra ATP, ligesom bestyrelsen kan udpege en ekstern revisor, som gennemfører en revision svarende til den kommunale regnskabs- og forvaltningsrevision på de omfattede områder i dag.

Skulle der imod forventning opstå problemer, som ikke kan løses mellem bestyrelsen og ATP, vil emnet blive drøftet af KL og regeringen.

Bestyrelsen kan beslutte, at der gennemføres en evaluering af konstruktionen med ATP som leverandør mv., når den nye organisering har været i drift i minimum 5 år. Bestyrelsen kan på baggrund af en sådan evaluering tage stilling til, om den ønsker en anden leverandør til at varetage den objektive sagsbehandling.

**Implementering og finansiering**

Til at forberede og gennemføre implementeringen af den nye organisering etableres en implementeringsorganisation i regi af ATP. Implementeringsorganisationen refererer til en styregruppe bestående af repræsentanter for kommunerne, ATP (formand), Beskæftigelsesministeriet og Finansministeriet.

Ved afslutning af implementeringsperioden vurderes det hvorvidt de oprindelige personaleforudsætninger fortsat er gældende.

Forvaltningsenheden, der i implementeringsperioden ledes af styregruppen, afholder implementeringsomkostningerne. Forvaltningsenheden bemyndiges til at optage et lån hertil. Kommunerne vil fremadrettet skulle betale et administrationsbidrag til forvaltningsenheden, fx baseret på kommunale indbyggerantal. Administrationsbidraget reduceres i takt med, at effektiviseringspotentialet realiseres, men dog først når implementeringsomkostningerne er fuldt dækket.

# BEVILLINGSREGLER





## BEVILLINGSREGLER

Nedenstående bevillingsregler er tiltrådt af Borgerrepræsentationen ved årsbudgettets vedtagelse og gælder for årets budget.

### I. Bevillinger, bevillingsniveau, og tillægsbevillinger

En bevilling er en bemyndigelse fra Borgerrepræsentationen til at afholde udgifter eller modtage indtægter inden for de fastsatte økonomiske rammer og i overensstemmelse med de vilkår, hvorunder bevillingen er givet. Der kan ikke afholdes udgifter eller modtages indtægter, uden at der foreligger en bevilling på budgettet eller en tillægsbevilling. Bevillingen giver alene adgang til at disponere i det år, som den vedrører, dvs. i perioden 1. januar-31. december i det pågældende år.

En bevilling omfatter – ud over et beløb – som nævnt også de vilkår, dvs. de betingelser og forudsætninger, der knytter sig til bevillingens udnyttelse. Det kan fx være pris, mængde eller dækningsgrad.

Der skal i budgettet – om hver enkelt bevilling – fremgå:

- Hvilket udvalg (eller administrativ enhed) bevillingen er givet til
- Hvilke aktiviteter bevillingen omfatter, afgrænset ud fra Velfærdsministeriets kontoplan på funktion 3. niveau
- Bevillingens beløbsmæssige størrelse
- Hvilke betingelser og forudsætninger der gælder for bevillingens udnyttelse

Bevillinger gives i Københavns Kommune som udgangspunkt som nettobevillinger. Dvs., at der kan afholdes større udgifter end forudsat i budgettet, hvis der modtages tilsvarende større indtægter. Borgerrepræsentationen tager alene bevillingsmæssig stilling til størrelsen af nettodriftsudgifterne, det vil sige udgifter fratrukket indtægter. Det er udvalgenes ansvar at beregne, størrelsen af udgifter og indtægter, der er grundlaget for nettobevillingerne.

Anlægsbevillinger gives dog som bruttobevillinger. Dvs., at der gives selvstændige indtægts- og udgiftsbevillinger, som hver for sig skal overholdes. Merindtægter på en anlægsbevilling giver således ikke adgang til at afholde merudgifter, før der er givet en tillægsbevilling.

Driftsbevillinger er etårige. Anlægsbevillinger kan være et- eller flerårige.

Sammen med årsbudgettet vedtages en flerårsoversigt, der indeholder budgetoverslag for en periode på 3 år. Formålet er at sikre, at der sker en vurdering af de langsigtede virkninger, som beslutninger i årsbudgettet er udtryk for.

Borgerrepræsentationen skal ved årsbudgettets endelige vedtagelse som mindstekrav tage bevillingsmæssig stilling til budgettets driftsposter specificeret på udvalgsniveau.

Borgerrepræsentationen skal ved årsbudgettets endelige vedtagelse som mindstekrav tage stilling til budgettets rådighedsbeløb vedrørende anlægsarbejder specificeret på udvalgsniveau.

For de finansielle poster under hovedkonto 7 og 8 skal Borgerrepræsentationen ved årsbudgettets endelige vedtagelse som mindstekrav tage bevillingsmæssig stilling til:

- Alle renteindtægter under ét – funktionerne 7.22.05-7.35.35.
- Alle renteudgifterne under ét – funktionerne 7.35.30-7.55.76.
- Afdrag på udlån under ét – funktionerne 8.32.20-8.32.27.
- Afdrag på optagne lån under ét – funktionerne 8.55.63-8.55.78.
- Tilskud og udligning, herunder udligning af moms under ét – funktionerne 7.62.80-7.65.87.

Alle skatter under ét (funktionerne 7.68.90-7.68.96).

Reglerne vedrørende afgivelse af anlægsbevillinger gælder endvidere for:

- Udlån – debetsiden vedrørende funktionerne 8.32.20-8.32.27.
- Låneoptagelse – creditsiden vedrørende funktionerne 8.55.63-8.55.78.

Bevillinger vedrørende de finansielle poster på hovedkonto 7 og 8 afgives som bruttobevillinger.

Med udgangspunkt i budgettet for 2010 betegnes årene således:

2010	2011	2012	2013
Regnskabsår/budgetår	Budgetoverslagsår 1 - BO1	Budgetoverslagsår 2 – BO2	Budgetoverslagsår 3- BO3

# BEVILLINGSREGLER

Bevillingsniveauet bør generelt fastsættes højt. Dette gøres for at sikre fleksibilitet og smidighed i forbindelse med den daglige håndtering af bevillingen samt tillægsbevilling i forhold til Borgerrepræsentationen.

Ved fastlæggelsen af detaljeringsgraden for beskrivelserne i budgettet tages der som hovedregel udgangspunkt i oplysninger om bruttobeløb på et specifikationsniveau svarende til funktion 3. niveau i Velfærdsministeriets autoriserede kontoplan, der findes på nettet på adressen <http://www.im.dk/im/site.aspx?p=2776>).

Udvalgene udarbejder selv bevillingerne og fastsætter bevillingsniveauet. Bevillingerne vedtages af Borgerrepræsentationen i forbindelse med vedtagelsen af budgettet.

En bevilling er bindende.

Der kan derfor kun gennemføres dispositioner, der medfører væsentlige beløbsmæssige afvigelser fra bevillingen, eller i øvrigt foretages dispositioner, der ikke er i overensstemmelse med de givne bevillinger, efter at der er indhentet en tillægsbevilling fra Borgerrepræsentationen.

Borgerrepræsentationen skal, før der disponeres – enten i budgettet eller ved særskilt sag – godkende:

- Dispositioner, der medfører væsentlige beløbsmæssige afvigelser fra givne bevillinger.
- Dispositioner, der væsentligt ændrer forudsætningerne for en bevilling, uanset om der sker ændringer i beløbsmæssige forhold.
- Nye aktiviteter, som har principiel karakter, eller som har væsentlige konsekvenser ud over budgetåret.
- Konkrete dispositioner, som ændrer tidligere beslutninger i Borgerrepræsentationen.
- Anlægsbevillinger. Uanset at et anlæg finansieres af rådighedsbeløb, der er afsat på budgettet for det pågældende år, kræves en selvstændig anlægsbevilling enten ved vedtagelse af budgettet eller ved særskilt beslutning i Borgerrepræsentationen.
- Låneoptagelse.
- Långivning.
- Anskaffelser, der leasingfinansieres, såfremt de erstatter anskaffelser, der ellers skulle have været forelagt Borgerrepræsentationen.
- Visse ændringer af priser, mængder og dækningsgarder, jf. afsnit 3.1.
- Deponering i forbindelse med indgåelse af lejeaftaler.

En *tillægsbevilling* er en beslutning om fravigelse af det vedtagne budget. Tillægsbevillinger kan gives til alle bevillingstyper og på alle styringsområder.

Begrundelsen for at søge tillægsbevilling kan være iværksættelse af nye aktiviteter eller ændringer i forudsætningerne for det vedtagne budget.

En tillægsbevilling kan bestå i en forøgelse eller reduktion af en bevilling, herunder ved flytning af midler mellem to bevillinger i eget udvalg eller mellem to udvalg eller en ændring af bevillingens formål.

Som eksempler på dispositioner, der kræver tillægsbevilling, kan nævnes:

- Omplaceringer mellem bevillinger i et udvalg eller mellem udvalg.
- Overførsler fra et budgetår til følgende år.
- Interne lån.
- Udmøntning af puljer.
- Efterregulering.
- Større sammenhængende vedligeholdelsesarbejder og anskaffelser, hvor udgiften overstiger 5 mio. kr.
- Foranstaltninger, der indebærer overskridelser af en drift eller anlægsbevilling.

Alle udvalg kan ansøge Økonomiudvalget og Borgerrepræsentationen om en tillægsbevilling til budgettet.

Hovedreglen er, at forvaltningerne udarbejder indstilling til eget udvalg og Borgerrepræsentationen om en tillægsbevilling. Udvalget videresender indstillingen til Økonomiudvalget, der afgiver en erklæring om sagen efter § 12, stk. 5, i kommunens styrelsesvedtægt ("§ 12- erklæring") til Borgerrepræsentationen, hvorefter sagen forelægges for Borgerrepræsentationen.

## 2. Styringsområder og bevillingstyper

I Københavns Kommunes budget henføres udgifter og indtægter til forskellige styringsområder og bevillingstyper.

Hovedreglen er, at en bevilling er tilknyttet et styringsområde, men én bevilling kan omfatte udgifter og indtægter inden for flere styringsområder.

Udgifter og indtægter i Københavns Kommune henføres til følgende styringsområder:

- Rammebelagt drift.
- Efterspørgselsstyrede service.
- Efterspørgselsstyrede overførsler.
- Anlæg.

Udgifter og indtægter opdeles endvidere i følgende grupper:

- Drift
- Anlægsbevilling
- Rådighedsbeløb
- Finansposter

### 2.1 Styringsområder

En aktivitets placering under de forskellige styringsområder har betydning for såvel den økonomiske som aktivitetsmæssige styring i årets løb. Det skyldes, at der til hvert styringsområde er tilknyttet forskellige betingelser og forudsætninger.

- Rammebelagt drift  
Rammestyrede områder omfatter driftsudgifter og -indtægter



indenfor de områder, som ikke er efterspørgselsstyrede, fx kultur- og idrætstilbud, miljøopgaver, vejvæsen og administration.

På de rammestyrede områder er de vigtigste styringsparametre pris og mængde for at sikre overholdelsen af bevillingen.

- Efterspørgselsstyret service  
Efterspørgselsstyrede serviceområder omfatter driftsudgifter og -indtægter indenfor de demografiafhængige serviceområder, fx dagpasning, folkeskole og specialundervisning, hjemmehjælp og ældrepleje.

På de efterspørgselsstyrede serviceområder er det vigtigste styringsparameter prisen. Dette skyldes, at de efterspørgselsstyrede serviceområder kan blive efterreguleret i løbet af budgetåret i forhold til udviklingen i målgruppen.

- Efterspørgselsstyrede overførsler  
De efterspørgselsstyrede overførselsområder omfatter to hovedområder. Dels de efterspørgselsstyrede overførsler som bl.a. sygedagpenge, kontanthjælp, førtidspension og boligstøtte, som er vanskeligt styrbare, og dels den beskæftigelsesrettede indsats, som er delvist styrbare. Sidstnævnte er samlet i en særlig underbevilling benævnt efterspørgselsstyret indsats.

Idet priserne på de efterspørgselsstyrede overførsler typisk er lovbestemt, er det vigtigste styringsparameter mængden. Hovedparten af udgiftsområderne på de efterspørgselsstyrede overførsler er omfattet af budgetgarantien<sup>1</sup>.

Den efterspørgselsstyrede indsats er delvist styrbare, idet priser og mængder er centrale styringsparametre. For underbevillingen gælder en treårig udsvingsramme og omprioriteringsadgang inden for underbevillingen.

Omplacering af midler fra efterspørgselsstyret indsats til drift kræver godkendelse i ØU/BR.

Mindreforbrug overføres i udgangspunktet til næste års bevilling som uforbrugte midler. Overførsel forudsætter, at BR har givet en tillægsbevilling hertil.

De særlige styringsprincipper for den efterspørgselsstyrede indsats følger af beslutningen BR(2009-105034).

- Anlæg  
Anlægsområdet omfatter kommunens anlægsudgifter og indtægter.

På anlægsområdet er de vigtigste styringsparametre pris og mængde for at sikre overholdelsen af bevillingen. Der vil for nogle anlægsarbejder typisk være tale om én pris og én

mængde pr. anlægsprojekt. For andre anlægsarbejder vil der typisk kunne angives fx en pris pr. plads samt en tilsvarende mængde.

## 2.2 Bevillingstyper

Posterne på Københavns Kommunes budget kan henføres til 4 bevillingstyper:

- Drift  
Drift vedrører driftsindtægter og -udgifter samt statsrefusioner. Omfatter blandt andet driftsvirksomhed, dvs. aflønning af personale, afholdelse af de med driftsvirksomheden forbundne udgifter, herunder køb af varer og tjenesteydelser, anskaffelse af materiel og drift af bygninger. Herudover omfatter bevillingstypen kommunale tilskud og lån. Se i øvrigt nedenfor om sontringen mellem drift og anlæg.

Bevillinger under drift er etårige og er nettobevillinger.

Bevillinger til drift kan gives som *betingede driftsbevillinger*, der er særligt øremærkede beløb under driftsbevillinger. Det kan fx være bevillinger til særlige projekter, puljer, vedligeholdelsesarbejder eller andre konkrete aktiviteter. Inden at et udvalg kan udnytte en betinget driftsbevilling skal Borgerrepræsentationen godkende en særskilt indstilling. Betingede driftsbevillinger kan være flerårige, men finansieres af de etårige driftsbevillinger på årsbudgetterne. Forskydninger i projekter mv. kan derfor betyde, at udvalget skal ansøge Borgerrepræsentationen om overførsel mellem budgetårene.

- Anlægsbevillinger  
Anlægsbevillinger gives til afhændelse, erhvervelse, renovering eller konstruktion af bygninger og anlæg. Se i øvrigt nedenfor om sontringen mellem drift og anlæg.

Anlægsbevillinger kan være ét eller flerårige.

Anlægsbevillinger gives som bruttobevillinger.

Det er en betingelse for igangsætning af et anlægsarbejde, at der i årsbudgettet er afsat en anlægsbevilling eller et rådighedsbeløb. Tidsmæssige forskydninger i anlægsprojekter kan medføre, at udvalget skal ansøge Borgerrepræsentationen om overførsel mellem budgetårene.

Der er mulighed for at give anlægsbevillinger i forbindelse med vedtagelsen af årsbudgettet og giver i givet fald umiddelbart adgang til at disponere inden for det afsatte beløb. Ellers gives anlægsbevillinger ved konkret beslutning til Borgerrepræsentationen og finansieres af de i budgettet afsatte rådighedsbeløb.

Som udgangspunkt skal der gives en særskilt anlægsbevilling til hvert enkelt anlægsarbejde.

<sup>1</sup>Budgetgarantien er en garanti af de kommunale udgifter under ét

# BEVILLINGSREGLER

Der er mulighed for at slå flere anlægsarbejder sammen i én anlægsbevilling, såfremt det drejer sig om mindre, ensartede anlægsprojekter. Der vil kunne gives sådanne rammebevillinger til anlægsarbejder, der er af beløbsmæssigt mindre omfang, er nært beslægtede, dvs. af samme projektype, og enten alle afsluttes inden for det pågældende budgetår eller udgør veldefinerede projekter. Alle tre betingelser skal være opfyldt for den enkelte rammebevilling. Anlægsbevillinger, der gives som rammebevillinger, er i budgettet markeret med \*.

At et projekt stjernemarkeres medfører, at det nævnte projekt og det beløb som står oplyst ved \*-markeringen, udmøntes til det nævnte formål i forbindelse med Borgerrepræsentationens vedtagelse af budgettet.

Med brugen af \*-markering er der behov for at de specifikke stjernemarkerede projekter oplyses og dette skal i budgetforslaget og vedtaget budget fremgå af investeringsoversigten. Af de bevillingstabeller, som vedrører anlæg, skal der under hvert udvalg ske en opdeling, så bevillingens rådighedsbeløb fremgår, og herunder skal anlægsbevillinger og beløb med \*-markering ligeledes fremgå.

Anlægsbevillingen til et anlægsarbejde knyttes til de beløbsmæssige og materielle forudsætninger, som Borgerrepræsentationen tager stilling til i forbindelse med vurderingen og behandlingen af det samlede anlægsarbejde. En anlægsbevilling knytter sig altså til det samlede anlægsarbejde, hvad enten dette påregnes at strække sig over ét eller flere år.

Udvalgene kan begynde projekteringen af et anlægsprojekt, inden Borgerrepræsentationen har godkendt anlægsbevillingen.

Afsættelse af beløb til større anlægsprojekter kan ske ved, at der afsættes en anlægsbevilling til projektering og et rådighedsbeløb til selve anlægget. Et rådighedsbeløb har udelukkende en finansiell funktion, og derfor skal rådighedsbeløbet udmøntes ved særskilt sag til Borgerrepræsentationen efter de almindelige regler for at igangsætte selve anlægsprojektet.

- Finansposter

Finansposter indbefatter bl.a. renter, lån og afdrag samt skatter, som alle har en bevillingsmæssig funktion. De øvrige finansposter har kun en finansiell funktion.

### Sondringen mellem drifts- og anlægsbevillinger:

Det er ikke muligt - og næppe heller hensigtsmæssigt - at give en udtømmende beskrivelse af de forhold, der må indgå i overvejelserne om valget mellem at henføre en udgift eller indtægt til drift eller anlæg. Dette vil nemlig i vidt omfang bero på den konkrete situation. Der kan således være eksempler på aktiviteter eller anskaffelser, som det i nogle situationer vil være mest nærliggende at henføre til driftssiden - i andre til anlægssiden.

Som nogle mere generelle forhold, der må indgå i overvejelserne om sondringen mellem driftsudgifter og anlægsudgifter skal peges på følgende:

- En vurdering af udgiftens størrelse og karakter (type) i forhold til den pågældende institutions eller aktivitets sædvanlige udgiftsniveau
- En vurdering af, om der som følge af udgiften sker en væsentlig ændring i den pågældende institutions eller aktivitets sædvanlige udgiftsniveau
- Styringsmæssige overvejelser, jf. det ovenfor anførte
- Nybyggeri af større omfang bør altid henføres til anlægssiden
- Udgifter til ombygning, renovering m.v. vedrørende lejede lokaler bør som hovedregel henføres til driftssiden. Der kan dog forekomme situationer, hvor lejemålets længde og udgiftens størrelse kan begrunde en henføring til anlægssiden.

I tilfælde, hvor sondringen mellem drifts- og anlægsudgifter giver anledning til tvivl kan bl.a. henvises til de for staten gældende regler, som er fastsat i Finansministeriets økonomisk-administrative vejledning ([www.oav.dk](http://www.oav.dk)) og til Velfærdsministeriets budget- og regnskabssystem (<http://www.im.dk/im/site.aspx?p=2776>).

### 2.3 Sammenhæng mellem styringsområder og bevillingstyper

I nedenstående tabel anføres, hvilke udgifter og indtægter der hen-

STYRINGSOMRÅDER	BEVILLINGER
Rammebelagt drift	Drift
Efterspørgselsstyret service	Drift
Efterspørgselsstyrede overførsler	Drift
Anlæg	Rådighedsbeløb Anlægsbevillinger

føres til hvilke styringsområder, og hvilke bevillingstyper styringsområderne har sammenhæng med.

### 3. Budgetperioder og betegnelser

Når vi er i året 2010, er indeværende år forstået som budgetåret (eller regnskabsåret). I 2010 udarbejdes budgettet for 2011 og de 3 efterfølgende overslagsår. Når der derfor refereres til budgetåret er det indeværende år.

Budgetlægningsfasen er den periode hvor budgettet udarbejdes og fastlægges. Dette sker året før selve budgettet gør sig gældende.

Budgetopfølgingsfasen er derimod i selve budgetåret. Opfølgning på budget 2010 sker løbende i 2010. De nærmere faser af budgetopfølgningen beskrives i et senere afsnit.

Det vil sige i 2010 udarbejdes budgettet for 2011 og de 3 overslagsår samtidig med at der i løbet af 2010 anvendes midler af budget 2010 og følges op på budget 2010.

#### 3.1 Bevillingsbindinger

Der er en række bindinger i forhold til, hvilke ændringer i priser,

mængder og dækningsgrader som hhv. fagudvalget og Økonomiudvalget/Borgerrepræsentationen må træffe.

Der kan flyttes mellem styringsområder, men bortset fra flytningerne mellem Rammebelagt drift og Efterspørgselsstyrede serviceområde, skal alle flytninger mellem styringsområder godkendes af Økonomiudvalget/Borgerrepræsentationen.

For funktion 4.62.81 Aktivitetsbestemt medfinansiering gælder, at et eventuelt mindreforbrug skal tilfalde kommunekassen, mens et eventuelt merforbrug skal finansieres af kommunekassen. Borgerrepræsentationen har i forbindelse med vedtagelsen af budget 2010 aftalt, at et merforbrug på op til 20 mio. kr. årligt i perioden 2010-2013 på aktivitetsbestemt medfinansiering skal finansieres inden for Sundheds- og Omsorgsudvalgets egen ramme.

Bindingerne er forskellige inden for styringsområderne, hvilket fremgår af nedenstående tabel.

BEVILLINGSBINDINGER		
Styringsområder i budgettet	Ændringer som fagudvalg selv kan beslutte	Ændringer som skal godkendes af ØU/BR
<b>Rammebelagt drift</b>	Fagudvalget kan selv beslutte omflytninger inden for en bevilling, undtagen omflytninger der påvirker funktion 4.62.81 Aktivitetsbestemt medfinansiering.  Såfremt der på én bevilling er såvel rammebelagt drift som anlæg kan fagudvalget dog ikke selv beslutte omflytninger i mellem de 2 styringsområder.  Fagudvalget kan inden for en bevilling selv beslutte ændringer i priser og mængder.	ØU/BR skal altid godkende omflytninger til og fra funktion 4.62.81 Aktivitetsbestemt medfinansiering.
<b>Efterspørgselsstyrede serviceområder</b>	Fagudvalget kan selv beslutte omflytninger inden for en bevilling.  Fagudvalget kan inden for en bevilling selv beslutte ændringer i priser og mængder.	ØU/BR skal altid godkende omflytninger mellem bevillinger.  ØU/BR skal godkende ændringer i priser, mængder og dækningsgrader når der flyttes midler mellem bevillinger.  ØU og BR skal dog ikke godkende ændringer i priser og mængder, såfremt ændringerne er af mindre væsentlig karakter eller følger af tekniske reguleringer mv.

Tabellen fortsætter

## BEVILLINGSREGLER

BEVILLINGSBINDINGER		
<b>Efterspørgselsstyrede overførsler</b>	Der kan ikke flyttes mellem bevillinger.  For underbevillingen efterspørgselsstyret indsats gælder, at der må omprioriteres inden for underbevillingen.	ØU og BR skal godkende omflytninger mellem bevillinger
<b>Anlæg</b>		Omflytning mellem anlæg og drift skal godkendes af ØU/BR.

#### 4. Underbevillingen Efterspørgselsstyret Indsats

Den efterspørgselsstyrede indsats indrammer den beskæftigelsesrettede indsats i kommunens jobcentre. Underbevillingen er delvis styrbar, hvor både priser og mængder er centrale styringsparametre. Der er omprioriteringsadgang inden for underbevillingen, og den er underlagt et krav om, at der ikke må være akkumuleret merforbrug i tre på hinanden følgende år. Der er i udgangspunktet mulighed for at overføre mindreforbrug til næste års bevilling. Overførsel forudsætter, at BR har givet en tillægsbevilling hertil. Der er endvidere etableret en incitamentsmodel på indsatsen overfor kontanthjælpsmodtagere mv., som skal medvirke til at sikre en høj aktiveringsgrad og en gunstig udvikling i antal kontanthjælpsmodtagere. De særlige styringsprincipper for den efterspørgselsstyrede indsats følger af beslutningen BR(2009-105034).

#### 5. Omlaceringer

En omlacering er, når midler flyttes mellem bevillinger eller mellem styringsområder i budgetåret. I afsnit 3 er det beskrevet hvornår Økonomiudvalget og Borgerrepræsentationen skal godkende omlaceringen.

Sker der væsentlige ændringer af prisen og/eller mængden, hvilket vil sige serviceniveauet grundet omlaceringen, skal dette beskrives i økonomiafsnittet i sagen, der forelægges de politiske udvalg.

Ved væsentlige ændringer forstås hvor f.eks. enhedsprisen eller mængden ændrer sig med +/- 15 pct.

##### 5.1 Overførsler mellem årene

For at sikre den nødvendige fleksibilitet samt mulighed for hensigtsmæssig økonomisk styring mellem årene og undgå uhensigtsmæssig brug af eventuelle mindreforbrug, har udvalgene mulighed for at overføre budgetmidler mellem årene.

Overførsler sker ved tillægsbevilling til budgettet efter konkret stillingtagen af Borgerrepræsentationen.

Der gælder følgende hovedregler for forvaltningernes overførselsadgang:

Et mindreforbrug i et regnskabsår på det rammestyrede område og efterspørgselsstyrede serviceområde kan overføres til det følgende budgetår eller indarbejdes i rammerne i overslagsårene, forudsat at den samlede budgetramme for udvalget overholdes i regnskabsåret.

Et merforbrug i et regnskabsår på det rammestyrede område og efterspørgselsstyrede serviceområde skal tilbagebetales i det efterfølgende år af udvalget.

Hvis et udvalg ved opgørelse af regnskabet har et merforbrug, som ikke kan tilbagebetales i det følgende år, kan tilbagebetalingsperioden forlænges ved, at udvalget anmoder Borgerrepræsentationen om et internt lån. Den maksimale lånetid for et internt lån er 6 år, såfremt der ikke foreligger særlige forhold, som taler for en længere låneperiode.

Borgerrepræsentationen vurderer overførselsadgangen i lyset af muligheden for at foretage en prioritering af udgifter og finansiering, samt under hensyntagen til kommunens overordnede økonomiske situation, herunder kommunens forpligtelse til at opfylde statsligt fastsatte krav.

På baggrund af dette kan udvalgene forvente at få følgende beløb overført:

- Opsparing i decentrale institutioner på det efterspørgselsstyrede serviceområde og institutioner med brugerbestyrelser, bosteder for handicappede og psykisk syge samt døgninstitutioner for børn og unge. Det omfatter bl.a. daginstitutioner, skoler, fritidshjem og medborgerhuse.
- Beløb på det takstfinansierede område

Derimod kan følgende beløb ikke forventes overført:

- Mindreforbrug på områder, der i budgettet er lånefinansieret eller indgår som en del af kommunens samlede låneramme, hvor mindreforbruget som udgangspunkt i stedet anvendes til at reducere låneoptagelse det følgende år. Dette gælder p.t. byfornyelse
- Sparede driftsmidler som følge af, at anlæg ikke er opført som forudsat

## BEVILLINGSREGLER

- Mer-/mindreforbrug på de efterspørgselsstyrede overførsler og finansposterne
- Mer-/mindreforbrug på barselsfonden og forsikringsordningerne, hvor disse reguleres over kassen
- Indtægter fra ejendomssalg
- Særlig puljer til bestemte enkeltstående formål i et enkelt budgetår, f.eks. valg, særlige festligheder som kongeligt bryllup mv.
- Økonomiudvalgets pulje til uforudsete udgifter

Der gennemføres to årlige overførselssager: En tidlig sag i forbindelse med udvalgenes sidste regnskabsprognose samt en overførselssag i forbindelse med behandlingen af regnskabet.

For yderligere information om kommunens regler for overførselsbevillinger henvises til kommunens overførselsregler (ØU 43/05) og (ØU 438/05).

### 6. Efterregulering

På de efterspørgselsstyrede serviceområder vil der efter politisk beslutning i Borgerrepræsentationen ske en årlig efterregulering

af udvalgenes budgetter i forhold til udviklingen i målgruppen til ydelserne.

Efterreguleringen følger af, at budgettet til de efterspørgselsstyrede serviceområder er givet ud fra en fast pris og mængde fastsat ud fra en forventet befolkningsudvikling.

Befolkningsprognoser udarbejdes i Københavns Kommune en gang årligt i marts måned. Det er dermed den seneste befolkningsprognose fra året før som ligger til grund for beregningen af de efterspørgselsstyrede områder i næste års budget. De efterspørgselsstyrede serviceområder vil derfor blive efterreguleret med befolkningsprognosen i selve budgetåret.

Af nedenstående tabel fremgår et eksempel på, hvornår udvalgenes budgetter efterreguleres eller justeres i forhold til befolkningsprognosen.

ÅR 2010	JANUAR	APRIL	MAJ/JUNI
Efterregulering af vedtaget budget 2010	–	Der fremlægges en indstilling om efterregulering på baggrund af befolkningsprognosen i april 2010.	BR tager stilling til efterreguleringen af udvalgenes budgetter.
Justering af budgetforslag 2011	I Indkaldescirkulæret udarbejdes ændringen i befolkningsudviklingen på baggrund af den seneste befolkningsprognose fra april 2010.	Budgetforslaget for 2011 justeres på baggrund af befolkningsprognosen i april 2010.	–



## BEVILLINGSREGLER

En efterregulering kan både ændre budgettet til de efterspørgselsstyrede serviceområder i en opadgående eller nedadgående retning. Ved efterreguleringen vil udvalgene enten få reguleret deres budget til de efterspørgselsstyrede områder i forhold til udviklingen i målgruppen eller der vil blive truffet en politisk beslutning om et lavere eller højere serviceniveau.

Efterreguleringen af udvalgenes budgetter på de efterspørgselsstyrede serviceområder i budgetåret sker efter politisk behandling i Økonomiudvalget og Borgerrepræsentationen i juni/august.

### 7. Budgetopfølgning

I årets løb følges der op på de bevillinger, budgetbeløb, betingelser og forudsætninger som er beskrevet i budgettet (jf. afsnit 1 om definition af bevilling). Ved udarbejdelse af budgettet skal udvalget derfor sikre, at der løbende kan følges op på udvalgets budgetforudsætninger.

Budgetopfølgningen til Økonomiudvalget fungerer efter 4 hovedprincipper:

- Gennemsigtighed på alle områder
- Forudsigelighed
- Ensartethed
- Decentralt ansvar for budgetoverholdelse

Budgetopfølgningen sker tre gange årligt til Økonomiudvalget (april, august og oktober) med fokus på risikoområder. Reglerne for budgetopfølgningen er beskrevet i et prognosecirkulære, der godkendes af Økonomiudvalget.

### 8. Øvrige bevillingsmæssige forhold

Der gælder særlige forhold, når bevillinger anvendes på en måde, der kan have økonomiske konsekvenser for kommunen udover det umiddelbart anvendte beløb. Det kan fx være anvendelse af beløb, hvorved et udvalg påtager sig en risiko, binder kommunen økonomisk frem i tid eller lignende.

Sådanne særlige forhold gælder:

#### **Tilskud fra fonde og lignende**

Tilskud fra EU-fonde, andre fonde og lignende til projekter af typisk kommunal interesse, kan søges og anvendes udenfor budgettet. Borgerrepræsentationen skal i særlige tilfælde godkende – fx hvis der er tale om meget store projekter eller projekter, der kan have økonomiske konsekvenser for kommunen.

I forbindelse med tilskudsfinansierede projekter, arbejde for andre mv. kan det enkelte udvalg garantere for arbejdets gen-

nemførelse og lignende. Såfremt der påtages risiko for et større beløb end 5 mio. kr. skal sagen forelægges for Borgerrepræsentationen.

#### **Kommunale tilskud, lån, underskudsgarantier m.v.**

Kommunale tilskud, lån, underskudsgarantier eller gaver skal afholdes indenfor bevillingen. Alle låneoptagelser skal godkendes af Borgerrepræsentationen. Der kan således ikke afgives underskudsgaranti, hvis der ikke er dækning for beløbet indenfor årets bevilling. Borgerrepræsentationen skal i særlige tilfælde godkende – fx hvis der er tale om væsentlige tilskud eller tilskud, der har eller kan have økonomiske konsekvenser for kommunen.

Det udvalg, som giver et kommunalt tilskud eller lignende, skal sikre, at modtageren dokumenterer, at tilskuddet bliver anvendt i overensstemmelse med de forudsætninger, tilskuddet er givet under. Dokumentation kan fx ske gennem aflæggelse af revisionspåregnede regnskaber (jf. i øvrigt kommunens regler for god tilskudsadministration).

#### **Garantiforpligtelser**

Når der stilles garantier til henholdsvis lån til støttet byggeri samt sanerings- og byfornyelseslån skal garantien forelægges Økonomiudvalget og Borgerrepræsentationen.

Kommunens garantiforpligtelser skal fremgå af regnskabet.

### 9. Indgåelse af lejekontrakter og kommunens deponeringsregler

Alle lejemål i Københavns Kommune indgås af Københavns Ejendomme. Alle lejemål indgået med privat udlejer som sidestilles med en kommunal anlægsopgave godkendes af Borgerrepræsentationen.

Når kommunen indgår lejemål med privat udlejer, som sidestilles med en kommunal anlægsopgave, skal kommunen deponere et beløb, der svarer til lejemålets ejendomsværdi. Formålet med lovgivningen er at sidestille leje af ejendom med køb eller opførelse af en ejendom.

Når Borgerrepræsentationen godkender indgåelsen af disse lejemål, skal der anvises kasse-mæssig dækning for det deponerede beløb.

Når kommunen indgår midlertidige lejemål med varighed på under 3 år kan Velfærdsministeriet give Københavns Kommune dispensation for at deponere. Ansøgning om dispensation sker igennem

Økonomiforvaltningen, Center for Økonomi og HR

- **Lejeaftaler op til 1 år**  
Der skal ikke ansøges om dispensation, da den opnås automatisk, da lejeaftalen er under 1 år.
- **Lejeaftaler op til 2 år**  
Der skal indsendes dispensation til ministeriet. Det er rimeligt sikkert, at ministeriet bevilliger dispensationen.
- **Lejeaftaler op til 3 år.**  
Der skal indsendes dispensation til ministeriet. Det er usikkert, om ministeriet bevilliger dispensationen. Det afhænger af den konkrete sag, da alle sager vurderes individuelt.

Størrelsen på deponeringen opgøres som den højeste af:

- Seneste offentlige ejendomsvurdering
- Udlejers anskaffelsespris inkl. moms

Såfremt udlejers anskaffelsespris ikke er kendt anvendes seneste offentlige ejendomsvurdering som beregningsgrundlag.

Skal der lejes i nybyggeri, der endnu ikke er offentligt vurderet anvendes udlejers opførelsesudgifter inkl. moms som beregningsgrundlag.

Skal der lejes i byggeri, der endnu ikke er opført anvendes udlejers opførelsesudgifter inkl. moms som beregningsgrundlag. Deponeringen kan opdeles i de år ejendommen bygges svarende til opførelsesudgifterne i de pågældende år.

Lejes kun en del af en ejendom, beregnes deponeringsbeløbet forholdsmæssigt på baggrund af lejede kvadratmeter og ejendommens samlede erhvervs- og boligareal.

Deponeringsbeløb = (samlet ejendomsværdi/samlet m<sup>2</sup>) \* m<sup>2</sup>, der lejes.

Alle oplysninger til at beregne deponeringsbeløb kan findes på [www.ois.dk](http://www.ois.dk)

Såfremt udlejer i forbindelse med indgåelse af lejekontrakten eller senere forbedrer lejemålet udover almindelig vedligeholdelse, skal udgifterne til forbedringen medtages i deponeringsbeløbet. Dette skal ske uanset om der sker ændringer i huslejen og/eller ejendomsvurderingen stiger.

Kommunen kan reducere/modregne deponeringsbeløbet, såfremt der opsiges et privat lejemål i kommunen, og der indgås en ny lejeaftale indenfor det samme regnskabsår eller senest den 31. marts i det efterfølgende regnskabsår. Ved opsigelse af lejemål, hvor der ikke indgås et nyt lejemål, frigives deponeringen. Beløbet tilfalder kommunekassen.

#### Eksempel:

- En ejendoms seneste offentlige vurdering er 12 mio. kr.
- Anskaffelsesprisen inkl. moms er opgjort til 9,4 mio. kr.
- Ejendommens samlede antal m<sup>2</sup> er 155 m<sup>2</sup> erhvervsareal og 512 m<sup>2</sup> boligareal i alt 667 m<sup>2</sup>.
- Antal lejede m<sup>2</sup> er 197 m<sup>2</sup>.

Deponeringsbeløbet udregnes på baggrund af den seneste offentlige vurdering, da den er højere end anskaffelsesprisen. (12 mio. kr./ 667 m<sup>2</sup>) \* 197 m<sup>2</sup>= 3.544.228 kr. i deponeringsbeløb

#### Eksempel:

Udlejer forbedrer lejemålet i ovenstående eksempel med 1,5 mio. kr. i forbindelse med indflytning. Forbedringerne er ikke en del af den almindelige vedligeholdelse. Der skal derfor deponeres 1,5 mio. kr. ud over de 3,5 mio. kr.. Deponering i alt 5.044.228 kr.

#### Eksempel:

Den 1. maj opsiges privat lejemål, hvor anskaffelsesprisen er ukendt og den seneste offentlige vurdering er 2,2 mio. kr. 1. februar året efter indgås nyt lejemål fra ovenstående eksempel, hvor deponeringsbeløbet er opgjort til 3.544.228 kr. Deponeringsbeløbet kan reduceres ved at anvende modregningsadgangen og deponeringsbeløbet reduceres til 3.544.228 – 2.200.000 = 1.344.228 kr.

### 10. Eventuelle afvigelser fra bevillingsreglerne

Der kan være konkrete sager og beslutninger vedtaget i Borgerrepræsentationen, som afviger fra Københavns Kommunes gældende bevillingsregler. I så fald er det de konkrete sager og beslutninger, som gør sig gældende.



## TAKSTBILAG 2011



## STYRELSESLOVEN § 41A GÆLDER IKKE:

<b>Benævnelse:</b>	Automatisk Brandalarmering (ABA)
<b>Hjemmel:</b>	Borgerrepræsentationen
<b>Fastsættes af:</b>	Københavns Brandvæsen
<b>Prisfastsættelsesprincip:</b>	Pristalsregulering efter nettoprisindekset for januar. Taksten kan først fastsættes i januar 2011.
<b>Kalkulationsprincip:</b>	Taksterne udregnes ud fra det forventede aktivitetsniveau og tager højde for ændringer i f.eks. antallet af etageejendomme og kedler.
<b>Bemærkninger:</b>	-

UNDERPUNKT		BELØB I 2009 (2011 P/L, KR.)	BELØB I 2010 (2011 P/L, KR.)	BELØB I 2011 (2011 P/L, KR.)	DELINDTÆGT I 2011 MIO KR.
1.	ABA - tilslutning	10.556	10.464	<b>10.464</b>	1
2.	ABA - oprettelsesafgift	5.278	5.239	<b>5.239</b>	8
<b>Total</b>	<b>Indtægter fra ovenstående takster (2011 p/l, mio. kr.)</b>	<b>7,939 mio. kr.</b>	<b>8,451 mio. kr.</b>	<b>8,995 mio. kr.</b>	

**BILAG****TAKSTBILAG 2011****ØKONOMIFORVALTNINGEN****STYRELSESLOVEN § 41A GÆLDER IKKE:**

<b>Benævnelse:</b>	Refusion af udgiften ved "blinde alarmer"
<b>Hjemmel:</b>	Bekendtgørelse nr. 1556 af 7. december 2009 om gebyr for redningsberedskabets udrykning til blinde alarmer.
<b>Fastsættes af:</b>	Forsvarsministeriet.
<b>Prisfastsættelsesprincip:</b>	Efter bekendtgørelsens § 1, stk. 3, regulerer Beredskabsstyrelsen grundbeløbet én gang årligt med satsreguleringsprocenten, jf. loven om satsreguleringsprocent.
<b>Kalkulationsprincip:</b>	Det afrundede beløb afrundes til det nærmeste med 5 delelige beløb.
<b>Bemærkninger:</b>	Beløbsniveau er fastsat i lovbekendtgørelsen og fra 2010 reguleres taksten hvert år i januar. Dermed er nedenstående takst for 2011 en fremskrivning af taksten for 2010, da den korrekte takst først kendes i januar 2011.

UNDERPUNKT		BELØB I 2009 (2011 P/L, KR.)	BELØB I 2010 (2011 P/L, KR.)	BELØB I 2011 (2011 P/L, KR.)	DELINDTÆGT I 2011 MIO KR.
I.	Refusion af udgifterne ved Blinde alarmer	3.710	3.732	<b>3.732</b>	5,7
<b>Total</b>	<b>Indtægter fra ovenstående takster (2011 p/l, mio. kr.)</b>	<b>5,7 mio. kr.</b>	<b>5,7 mio. kr.</b>	<b>5,7 mio. kr.</b>	

## STYRELSESLOVEN § 41A GÆLDER IKKE:

<b>Benævnelse:</b>	Skorstensfejning og tilhørende arbejdsopgaver
<b>Hjemmel:</b>	Borgerrepræsentationen
<b>Fastsættes af:</b>	Københavns Brandvæsen på vegne af Skorstensfejervæsenet
<b>Prisfastsættelsesprincip:</b>	Kostpris
<b>Kalkulationsprincip:</b>	-
<b>Bemærkninger:</b>	-

UNDERPUNKT		BELØB I 2009 (2011 P/L, KR.)	BELØB I 2010 (2011 P/L, KR.)	BELØB I 2011 (2011 P/L, KR.)	DELINDTÆGT I 2011 MIO KR.
<b>Fejning af Skorstene mv.</b>					
1.	Villaskorstene første etage	78,13	85,94	<b>89,48</b>	1,696
2.	Efterfølgende etager	10,46	11,51	<b>11,98</b>	
3.	Etageejendomme	78,13	85,94	<b>89,48</b>	1,454
4.	Efterfølgende etager	10,46	11,51	<b>11,98</b>	
5.	Centralvarme/ Industriskorstene	234,77	358,25	<b>268,89</b>	
6.	Efterfølgende etager	30,86	33,95	<b>35,34</b>	
7.	Ekstraordinært tilkald, startgebyr	370,28	407,31	<b>424,09</b>	
<b>Fejninger af Røgrør</b>					
8.	De første 2 m	112,44	123,68	<b>128,78</b>	1,947
9.	Hver efterfølgende meter	15,37	16,91	<b>17,60</b>	



**BILAG****TAKSTBILAG 2011****ØKONOMIFORVALTNINGEN**

UNDERPUNKT		BELØB I 2009 (2011 P/L, KR.)	BELØB I 2010 (2011 P/L, KR.)	BELØB I 2011 (2011 P/L, KR.)	DELINDTÆGT I 2011 MIO KR.
<b>Fejning af Røgkanaler</b>					
10.	STIGKANALER (Røgkanaler med indvendig lysvidde på 47x47 cm og derover) første meter	127,19	139,91	<b>145,67</b>	
11.	Hver efterfølgende meter	63,59	69,95	<b>72,83</b>	
12.	RAGEKANALER(Røgkanaler med mindre lysvidde end 47x47 cm) første meter	31,80	34,98	<b>36,42</b>	
13.	Hver efterfølgende meter	15,90	17,49	<b>18,21</b>	
14.	Ekstraordinært tilkald, startgebyr	384,93	423,42	<b>440,87</b>	
<b>Undersøgelse af skorstene og præventive</b>					
15.	Pr. skorsten	127,40	140,14	<b>145,91</b>	2,769
<b>Rensning af ildsteder</b>					
16.	Centralvarme	177,82	195,60	<b>203,66</b>	
17.	Brændeovne	99,28	109,21	<b>113,71</b>	
<b>Total</b>	<b>Indtægter fra ovenstående takster (2011 p/l, mio. kr.)</b>	<b>8,980 mio. kr.</b>	<b>8,950 mio. kr.</b>	<b>9,152 mio. kr.</b>	

## STYRELSESLOVEN § 41A GÆLDER IKKE:

<b>Type:</b>	Omvisning på Københavns Rådhus samt fremvisning af "Jens Olsens verdensur"
<b>Hjemmel:</b>	Kommunalfuldmagten
<b>Fastsættes af:</b>	Borgerrepræsentationen
<b>Kalkulationsprincip:</b>	Jf. reglerne for kultur- og fritidsområdet samt museumsdrift kan priser frit fastsættes.
<b>Prisfastsættelsesprincip:</b>	-
<b>Bemærkninger:</b>	Den forventede indtægt i 2011 tager udgangspunkt i det forventede antal af betalende gæster og de oplyste takster. Delindtægten er baseret på skøn, idet der som følge af forskellige billetkombinationer og rabatordninger ikke kan føres statistik på de enkelte underpunkter.

UNDERPUNKT		BELØB I 2009 (2011 P/L, KR.)	BELØB I 2010 (2011 P/L, KR.)	BELØB I 2011 (2011 P/L, KR.)	DELINDTÆGT I 2011 MIO KR.
1.	Omvisning	32	31	30	0,07
2.	Tårntur	21	21	20	0,05
3.	Jens Olsens Verdensur, voksne	11	10	10	0,07
4.	Jens Olsens Verdensur, barn	5	5	5	0,07
5.	Jens Olsens Verdensur, fælles	106	103	100	0,07
6.	Omvisning, tårntur og ur	53	51	50	0,07
<b>Indtægter fra ovenstående takster (2011 p/l, mio. kr.)</b>		<b>0,27</b>	<b>0,40</b>	<b>0,40</b>	<b>0,40</b>

## BILAG

### TAKSTBILAG 2011

## KULTUR- OG FRITIDSFORVALTNINGEN

#### STYRELSESLOVEN § 41A GÆLDER IKKE:

<b>Benævnelse</b>	Svømmehalstakster
<b>Hjemmel:</b>	Kommunalfuldmagten
<b>Fastsættes af:</b>	Borgerrepræsentationen
<b>Prisfastsættelsesprincip:</b>	Oprindeligt en aftale mellem Københavns Kommune og Frederiksberg kommune om en fælles prisfastsættelse, som er bibeholdt i en årrække med mindre justeringer.
<b>Kalkulationsprincip:</b>	Fremskrevet med 3,5 procent i forhold til 2010.
<b>Bemærkninger:</b>	

UNDERPUNKT		BELØB I 2009 (KR.)	BELØB I 2010 (KR.)	BELØB I 2011 (KR.)
1.	Voksen - enkeltbillet	30,00	31,00	<b>32,00</b>
2.	Voksen – rabatkort 12 klip	240,00	310,00	
3.	Voksen - Månedskort	340,00	355,00	<b>365,00</b>
4.	Voksen - ½ årskort	1.075,00	1.085,00	<b>1.120,00</b>
5.	Voksen - Årskort	1.900,00	1.970,00	<b>2.030,00</b>
6.	Studerende – rabatkort 12 Klip – fra 1. februar 2011			<b>255,00</b>
6.	Voksen – brusebad 1 stk. (børn halv pris).	17,00	18,00	<b>19,00</b>
7.	Voksen – brusebad 12 stk.	136,00 (163,00)	180,00	<b>190,00</b>
8.	Børn u. 15/Pensionister - Brusebad	8,50	9,00	<b>9,50</b>
9.	Børn u. 15 - enkeltbillet	14,00	14,00	<b>14,50</b>

Tabellen fortsætter

## STYRELSESLOVEN § 41A GÆLDER IKKE:

UNDERPUNKT		BELØB I 2009 (KR.)	BELØB I 2010 (KR.)	BELØB I 2011 (KR.)
10.	Barn – 12 klip	113,00 (137,00)	140,00	<b>145,00</b>
11.	Barn - årskort	910,00	940,00	<b>975,00</b>
12.	Pensionister	14,00	14,00	<b>15,00</b>
13.	Seniorkort	210,00	300,00	<b>310,00</b>
14.	Institutionskort - 12 klip (10 klip 1. juni 2009, 12 klip 1. feb. 2010) Personer over 15 år 2 klip	89,00	90,00	<b>93,00</b>
15.	Enkeltbillet for børn op til 10. klasse i længere skoleferier	-	5,00	<b>5,00</b>
16.	Leje af svømmehallen uden for åbningstiden for 20 personer pr. time	1.500,00	1.600,00	<b>1.600,00</b>
<b>Total</b>	<b>Indtægter fra ovenstående takster (mio. kr.)</b>	<b>9,3</b>	<b>10,99</b>	<b>11,3</b>

**BILAG****TAKSTBILAG 2011****KULTUR- OG FRITIDSFORVALTNINGEN****STYRELSESLOVEN § 41A GÆLDER IKKE:**

<b>Benævnelse</b>	Vesterbro Motionscenter
<b>Hjemmel:</b>	Kommunalfuldmagten
<b>Fastsættes af:</b>	Borgerrepræsentationen
<b>Prisfastsættelsesprincip:</b>	Oprindeligt en aftale mellem Københavns Kommune og Frederiksberg kommune om en fælles prisfastsættelse, som er bibeholdt i en årrække med mindre justeringer.
<b>Kalkulationsprincip:</b>	Fremskrevet med 3,5 procent i forhold til 2010.
<b>Bemærkninger:</b>	

UNDERPUNKT		BELØB I 2009 (KR.)	BELØB I 2010 (KR.)	BELØB I 2011 (KR.)
1.	Enkelt, svøm og motion	89,00	52,00	<b>54,00</b>
2.	12 klip	540,00	520,00	<b>550,00</b>
3.	Opfølgning		30,00	<b>31,00</b>
4.	3-månederskort (P/L til hele 10 kr.)	1.020,00	1.060,00	<b>1.100,00</b>
5.	Månedskort (40 % af 3-månederskort til hele 10 kr.)	335,00	420,00	<b>430,00</b>
5.	Pensionist, enkelt	28,00	23,00	<b>24,00</b>
6.	Pensionist, månedskort	180,00	185,00	<b>190,00</b>
<b>Total</b>	<b>Indtægter fra ovenstående takster (mio. kr.)</b>	<b>0,2</b>	<b>0,2</b>	<b>0,2</b>

## STYRELSESLOVEN § 41A GÆLDER IKKE:

<b>Benævnelse</b>	Ø-brohallens Kurbad
<b>Hjemmel:</b>	Kommunalfuldmagten
<b>Fastsættes af:</b>	Borgerrepræsentationen
<b>Prisfastsættelsesprincip:</b>	Oprindeligt en aftale mellem Københavns Kommune og Frederiksberg kommune om en fælles prisfastsættelse, som er bibeholdt i en årrække med mindre justeringer.
<b>Kalkulationsprincip:</b>	Fremskrevet med 3,5 procent i forhold til 2010.
<b>Bemærkninger:</b>	

UNDERPUNKT		BELØB I 2009 (KR.)	BELØB I 2010 (KR.)	BELØB I 2011 (KR.)
1.	Enkelt	100,00	104,00	<b>108,00</b>
2.	12 klip	800,00	1.040,00	<b>1.080,00</b>
3.	3 Månedskort		1.710,00	<b>1.770,00</b>
4.	Årskort	5.495,00	5.690,00	<b>5.890,00</b>
6.	Enkeltbillet, pensionist	40,00	41,00	<b>42,00</b>
6.	12 klip, pensionist	350,00	410,00	<b>420,00</b>
7.	Karbad	31,00	32,00	<b>33,00</b>
8.	Aromabad	52,00	54,00	<b>56,00</b>
9.	Badesalt	11,00	12,00	<b>12,00</b>
10.	Saunagus, tillægsbillet	31,00	32,00	<b>33,00</b>
11.	12 klip	250,00	320,00	<b>330,00</b>
<b>Total</b>	<b>Indtægter fra ovenstående takster (mio. kr.)</b>	<b>2,0</b>	<b>2,0</b>	<b>2,1</b>

## BILAG

### TAKSTBILAG 2011

## KULTUR- OG FRITIDSFORVALTNINGEN

#### STYRELSESLOVEN § 41A GÆLDER IKKE:

<b>Benævnelse</b>	Svømmehaller, som benyttes af Københavns Kommunale Skolevæsen, private skoler samt børne- og ungdomsinstitutioner
<b>Hjemmel:</b>	Kommunalfuldmagten
<b>Fastsættes af:</b>	Borgerrepræsentationen
<b>Prisfastsættelsesprincip:</b>	Oprindeligt en aftale mellem Københavns Kommune og Frederiksberg kommune om en fælles prisfastsættelse, som er bibeholdt i en årrække med mindre justeringer.
<b>Kalkulationsprincip:</b>	Fremskrevet med 3,5 procent i forhold til 2010.
<b>Bemærkninger:</b>	

UNDERPUNKT		BELØB I 2009 (KR.)	BELØB I 2010 (KR.)	BELØB I 2011 (KR.)
1.	Svømmebade pr. elev / lærer i undervisning	9,00	9,00	<b>9,00</b>
2.	Skolelærer med adgangskort i fritid	18,00	18,00	<b>19,00</b>
3.	Institutionskort - 12 klip (10 klip 1. juni 2009, 12 klip 1. feb. 2010) Personer over 15 år 2 klip	89,00	90,00	<b>93,00</b>
<b>Total</b>	<b>Indtægter fra ovenstående takster (mio. kr.)</b>	<b>0,55</b>	<b>0,57</b>	<b>0,59</b>

## STYRELSESLOVEN § 41A GÆLDER IKKE:

<b>Benævnelse</b>	Entrépriser museer
<b>Hjemmel:</b>	Kommunalfuldmagten
<b>Fastsættes af:</b>	Borgerrepræsentationen
<b>Prisfastsættelsesprincip:</b>	Entrépriserne på museerne er ikke fastsat ud fra en økonomisk betragtning, men er politisk bestemt, jf. KFU 127/2005. Beslutningen er yderligere stadfæstet i KFU d. 29. maj 2008, pkt. 7
<b>Kalkulationsprincip:</b>	
<b>Bemærkninger:</b>	

UNDERPUNKT		BELØB I 2009 (KR.)	BELØB I 2010 (KR.)	BELØB I 2011 (KR.)
<b>Thorvaldsens Museum</b>				
1.	Entre Voksne	20	20	<b>20</b>
2.	Entre Pensionister	10	10	<b>10</b>
3.	Børn under 18	Gratis	Gratis	<b>Gratis</b>
4.	Gratis adgang til museet på onsdage	0	0	<b>0</b>
<b>Københavns Museum</b>				
5.	Entre Voksne	20	20	<b>20</b>
6.	Entre Pensionister	10	10	<b>10</b>
7.	Årskort	75	75	<b>75</b>
8.	Børn under 18	Gratis	Gratis	<b>Gratis</b>
9.	Gratis adgang til museet på fredage	0	0	<b>0</b>

Tabellen fortsætter



**BILAG****TAKSTBILAG 2011****KULTUR- OG FRITIDSFORVALTNINGEN**

UNDERPUNKT		BELØB I 2009 (KR.)	BELØB I 2010 (KR.)	BELØB I 2011 (KR.)
<b>Kunsthallen Nikolaj</b>				
10.	Entre Voksne	20	20	<b>20</b>
11.	Entre Pensionister	10	10	<b>10</b>
12.	Børn under 18	Gratis	Gratis	<b>Gratis</b>
13.	Gratis adgang til museet på onsdage			
<b>Brønshøj Museum</b>				
14.	Adgang til museet	Gratis	Gratis	<b>Gratis</b>
<b>Total</b>	<b>Indtægter fra ovenstående takster (mio. kr.)</b>	<b>0,74</b>	<b>0,8</b>	<b>1,11</b>

## STYRELSESLOVEN § 41A GÆLDER IKKE:

<b>Benævnelse</b>	Bibliotekerne – Overskridelse af lånetiden (momsfritaget)
<b>Hjemmel:</b>	Lov nr. 340 af 17. maj 2000 om Biblioteksvirksomhed, § 21.
<b>Fastsættes af:</b>	Borgerrepræsentationen
<b>Prisfastsættelsesprincip:</b>	Gebyrer reguleres jf. de specielle retningslinjer og beløbsstørrelser der er angivet i lov nr. 340 om Biblioteksvirksomhed, § 21. Lovens maksimum er bragt i anvendelse på samtlige voksentakster undtagen 8 – 14 dages taksten. Børnetaksterne søges stadig holdt under lovens maksimum.
<b>Kalkulationsprincip:</b>	Kalkulationsprincippet på gebyrerne er ændret til, at både voksegebyrer og børnegebyr ligger på lovens maksimumgrænse.
<b>Bemærkninger:</b>	

UNDERPUNKT		BELØB I 2009 (KR.)	BELØB I 2010 (KR.)	BELØB I 2011 (KR.)
1.	0 – 7 dage - Voksne	12	20	-
2.	0 – 7 dage - Børn	6	6	-
3.	8 – 14 dage - Voksne	50	60	-
4.	8 – 14 dage - Børn	20	20	-
5.	15 – 21 dage - Voksne	80	100	-
6.	15 – 21 dage - Børn	35	35	-
7.	22 – 30 dage - Voksne	120	120	-
8.	22 – 30 dage - Børn	55	55	-
9.	31 – 40 dage - Voksne	170	230	-
10.	31 – 40 dage - Børn	80	80	-
11.	41 dage + - Voksne	210	230	-
12.	41 dage + - Børn	105	105	-
13.	0 – 7 dage - Voksne	-	-	20

Tabellen fortsætter

**BILAG****TAKSTBILAG 2011****KULTUR- OG FRITIDSFORVALTNINGEN**

UNDERPUNKT		BELØB I 2009 (KR.)	BELØB I 2010 (KR.)	BELØB I 2011 (KR.)
14.	0 – 7 dage - Børn	-	-	<b>10</b>
15.	8 – 30 dage - Voksne	-	-	<b>120</b>
16.	8 – 30 dage - Børn	-	-	<b>55</b>
17.	Over 30 dage – Voksne	-	-	<b>230</b>
18.	Over 30 dage – Børn	-	-	<b>120</b>
<b>Total</b>	<b>Indtægter fra ovenstående takster (mio.)</b>	<b>9,8</b>	<b>11,7</b>	<b>12,5</b>

## STYRELSESLOVEN § 41A GÆLDER IKKE:

<b>Benævnelse</b>	Bibliotekerne – Erstatninger ved bortkomne materialer (momsfritaget)
<b>Hjemmel:</b>	Borgerrepræsentationen
<b>Fastsættes af:</b>	Borgerrepræsentationen
<b>Prisfastsættelsesprincip:</b>	Hvis det lånte materiale ikke er afleveret efter lånetidens udløb, betragtes det som bortkommet og skal erstattes. Biblioteket udsender derfor en regning.
<b>Kalkulationsprincip:</b>	Bortkommet eller ødelagt materiale skal erstattes med genanskaffelsesprisen. Udover erstatningsbeløb skal der betales for udgifter til dækning af evt. licensrettigheder. Desuden skal der betales 90 kr. til dækning af følgeudgifter. Erstatningspriserne for bortkomne tidsskrifter og indbundne tidsskrifter er hævet, så priserne stemmer overens med de priser, som bibliotekerne afholder ved indkøb af erstatningsmateriale. De øvrige er P-fremskrevet med 2,5 procent.
<b>Bemærkninger:</b>	Hvis den reelle genanskaffelsespris ikke kan fremskaffes, benyttes bibliotekets standardpriser, jf. nedenfor. Endvidere betales det eventuelt påløbne gebyr for overskridelse af lånetiden. Der gælder særlige regler for materialer der er lånt uden for København. Såfremt regningen ikke betales inden sidste rettidig betalingsdag sendes rykkerbrev. Ved manglende reaktion overgives sagen til opkrævning via Københavns Kommunes Opkrævningsenhed og omkostningerne herved betales af debitor.

UNDERPUNKT		BELØB I 2009 (KR.)	BELØB I 2010 (KR.)	BELØB I 2011 (KR.)
1.	Bog	250	250	<b>255</b>
2.	Tegneserie	85	85	<b>85</b>
3.	Tidsskrifter	60	60	<b>85</b>
4.	Indbundne årgange af tidsskrifter	625	625	<b>750</b>

Tabellen fortsætter

**BILAG****TAKSTBILAG 2011****KULTUR- OG FRITIDSFORVALTNINGEN**

UNDERPUNKT		BELØB I 2009 (KR.)	BELØB I 2010 (KR.)	BELØB I 2011 (KR.)
5.	Sammensatte materialer (Bog med cd, dvd, etc.)	550	550	<b>560</b>
6.	Sprogkurser med video, cd, dvd, etc.	2.000	2.000	<b>2.050</b>
7.	Lydbøger pr. enkelt cd, bånd, etc.	200	200	<b>210</b>
8.	Konsolspil, cd-rom	650	650	<b>665</b>
9.	Musik cd	175	175	<b>180</b>
10.	Film	450	450	<b>460</b>
11.	Øvrige materialer	250	250	<b>255</b>
<b>Total</b>	<b>Indtægter fra ovenstående takster (mio.)</b>	<b>0,46</b>	<b>0,3</b>	<b>0,31</b>

## STYRELSESLOVEN § 41A GÆLDER IKKE:

<b>Benævnelse</b>	Opkrævning - Rykkergebyr
<b>Hjemmel:</b>	Kommunalfuldmagten
<b>Fastsættes af:</b>	Borgerrepræsentationen
<b>Prisfastsættelsesprincip:</b>	Borgerrepræsentationsbeslutning
<b>Kalkulationsprincip:</b>	Fast pris, reguleres i den kommunale gebyr- og rentelov som foreskriver en max opkrævning for offentligretlige krav på 250, samt renteloven som foreskriver en max opkrævning på 100 for civilretslige krav.
<b>Bemærkninger:</b>	

UNDERPUNKT		BELØB I 2009 (KR.)	BELØB I 2010 (KR.)	BELØB I 2011 (KR.)
1.	Rykkergebyrer, offentligretlige krav	250	250	<b>250</b>
2.	Rykkergebyrer civilretslige krav	100	100	<b>100</b>
<b>Total</b>	<b>Indtægter fra ovenstående takster (mio.)</b>	<b>16,2</b>	<b>15,0</b>	<b>15,0</b>

## BILAG

### TAKSTBILAG 2011

## KULTUR- OG FRITIDSFORVALTNINGEN

#### STYRELSESLOVEN § 41A GÆLDER IKKE:

<b>Benævnelse</b>	Folkeregister adresseattester
<b>Hjemmel:</b>	Fastsættes af Velfærdsministeriet
<b>Fastsættes af:</b>	Borgerrepræsentationen
<b>Prisfastsættelsesprincip:</b>	Maksimalt 52,- pr. attest
<b>Kalkulationsprincip:</b>	Højeste takst i henhold til ministeriet
<b>Bemærkninger:</b>	

UNDERPUNKT		BELØB I 2009 (KR.)	BELØB I 2010 (KR.)	BELØB I 2011 (KR.)
I.	Attest	52	52	52
<b>Total</b>	<b>Indtægter fra ovenstående takster (mio.)</b>	<b>0,78</b>	<b>1</b>	<b>1</b>

## STYRELSESLOVEN § 41A GÆLDER IKKE:

<b>Benævnelse</b>	Sundhedskort (Sygesikringsbeviser – Det gule)
<b>Hjemmel:</b>	Sundhedsloven, lov nr. 546 af 24. juni 2005. Bekendtgørelse nr. 1113 af 1. november 2006.
<b>Fastsættes af:</b>	Ministeriet for Sundhed og Forebyggelse
<b>Prisfastsættelsesprincip:</b>	Det regulerede beløb afrundes til det nærmeste med 5 delelige kronebeløb.
<b>Kalkulationsprincip:</b>	Satsreguleringsprocenten er fastsat til 2,9 jf. bekendtgørelse nr. 1021 af 21. august 2007.
<b>Bemærkninger:</b>	

UNDERPUNKT		BELØB I 2009 (KR.)	BELØB I 2010 (KR.)	BELØB I 2011 (KR.)
I.	Sundhedskort	165	165	<b>165</b>
<b>Total</b>	<b>Indtægter fra ovenstående takster (mio.)</b>	<b>4,3</b>	<b>4,0</b>	<b>4,1</b>



## BILAG

### TAKSTBILAG 2011

## KULTUR- OG FRITIDSFORVALTNINGEN

#### STYRELSESLOVEN § 41A GÆLDER IKKE:

<b>Benævnelse</b>	Identitetskort til unge
<b>Hjemmel:</b>	Lov nr. 213 af 31. marts 2004 om forbud mod salg af tobak og alkohol til personer under 16 år, samt Indenrigsministeriets bekendtgørelse om samme.
<b>Fastsættes af:</b>	Velfærdsministeriet
<b>Prisfastsættelsesprincip:</b>	Gebyr fastsat af ministeriet
<b>Kalkulationsprincip:</b>	Gebyr fastsat af ministeriet
<b>Bemærkninger:</b>	

UNDERPUNKT		BELØB I 2009 (KR.)	BELØB I 2010 (KR.)	BELØB I 2011 (KR.)
I.	Id-kort	150	150	150
<b>Total</b>	<b>Indtægter fra ovenstående takster (mio.)</b>	<b>0,017</b>	<b>0,006</b>	<b>0,006</b>

## STYRELSESLOVEN § 41A GÆLDER IKKE:

<b>Benævnelse</b>	Folkeregister bøder
<b>Hjemmel:</b>	Lov om Det Centrale Personregister. Lov nr. 878 af 14. september 2009 § 57 stk. 1, 2, 3 og 5.
<b>Fastsættes af:</b>	Borgerrepræsentationen
<b>Prisfastsættelsesprincip:</b>	Bøden udgør minimum 600,-
<b>Kalkulationsprincip:</b>	Samme takster som forrige år
<b>Bemærkninger:</b>	

UNDERPUNKT		BELØB I 2009 (KR.)	BELØB I 2010 (KR.)	BELØB I 2011 (KR.)
1	Ikke rettidig flytteanmeldelse over 3 måneder	600	600	<b>600</b>
2	Ikke rettidig flytteanmeldelse over 6 måneder	900	900	<b>900</b>
3	Ikke rettidig flytteanmeldelse over 12 måneder	1.200	1.200	<b>1.200</b>
4	Ikke rettidig flytteanmeldelse over 24 måneder	1.500	1.500	<b>1.500</b>
5	Manglende anmeldelse af en opgivet flytning	Som punkt 1-4	Som punkt 1-4	<b>Som punkt 1-4</b>
6	Afgivelse af urigtige oplysninger om selve flytningen	1.200	1.200	<b>1.200</b>
7	Undladelse af at give ønskede oplysninger eller afgivelse af urigtige oplysninger	1.500	1.500	<b>1.500</b>
<b>Total</b>	<b>Indtægter fra ovenstående takster (mio.)</b>	-0,026 (pga. afskrivninger)	0,1	<b>0,1</b>

## STYRELSESLOVEN § 41A GÆLDER:

<b>Type:</b>	Daginstitutionstakster for børn indtil skolestart, børn i skolealderen samt børn i klubtilbud og andre socialpædagogiske fritidstilbud									
<b>Hjemmel:</b>	Lov om dag-, fritids- og klubtilbud m.v. til børn og unge (dagtilbudsloven) § 31, § 57, § 71									
<b>Fastsættes af:</b>	Borgerrepræsentationen									
<b>Kalkulationsprincip:</b>	Indtægterne er beregnet i forhold til det budgetterede antal pladser i budgetforslag 2011, hvor antallet af pladser er ganget op med taksterne for området. Andelen af den rene forældrebetaling er beregnet med udgangspunkt i regnskab 2009's fordeling på forældrenes egenbetaling, økonomiske og sociale fripladser samt søskenderabat.									
<b>Prisfastsættelsesprincip:</b>	Forældrenes egenbetaling er fastsat efter de gennemsnitlige budgetterede bruttodriftsudgifter ved driften af dagtilbud pr. barn af samme type i kommunen. Den maksimale andel af kommunens takstberettigede bruttodriftsudgifter som forældrenes egenbetaling må udgøre er: - 25 pct. for børn i dagpleje, vuggestue og børnehave - 30 pct. skolebørn - 20 pct. klubbørn									
<b>Bemærkninger:</b>	<p>Forældre, der benytter sig af dagtilbud i weekenderne og om natten, opkræves for den ekstra ydelse. Der ydes søskenderabat på 50 % pr. barn til familier med mere end et barn i dagpleje eller daginstitution. Dog ikke for den dyreste plads, hvor der betales fuld pris. Der ydes ikke søskenderabat for børn i klubtilbud. Der bevilges indtægtsbestemte fripladser i 2010 efter følgende skala:</p> <table border="1"> <thead> <tr> <th>Indtægt (kr.): [2010 p/l]</th> <th>Fripladstilskud i % af bruttodriftsudgifterne pr. plads</th> </tr> </thead> <tbody> <tr> <td>Til og med 148.700</td> <td>Tilskuddet udgør 25 pct. for førskolebørn og 30 pct. for skolebørn.</td> </tr> <tr> <td>148.701– 151.994</td> <td>Tilskuddet udgør 23,75 pct. for førskolebørn og 28,5 pct. for skolebørn</td> </tr> <tr> <td>151.995- 461.599</td> <td>Inden for dette interval reduceres fripladstilskuddet for hver 3.294 kroners indtægtsstigning med: • 0,25 procentpoint for førskolebørn • 0,3 procentpoint for skolebørn • 0,2 procentpoint for klubbørn Intet fripladstilskud</td> </tr> </tbody> </table> <p>Indtægtsgrænserne hæves med kr. 7.000 pr. hjemmeboende barn under 18 år ud over det første hjemmeboende barn. Ovenstående beløbsgrænser er gældende pr. 1/1 – 31/12 2010. Beløbsgrænserne for 2011 kendes først i november 2010. I 2010 er de indtægtsbestemte fripladser for enlige forsørgere 52.000 kr. højere for alle indkomstintervaller (2010 p/l) De angivne takster vil ændre sig afhængig af budgettets størrelse. Der opskræves ikke takst i specialbørnehaver. Den obligatoriske madordning og finansiering heraf gjorde, at vuggestue- og børnehavetaksten i 2010 måtte udgøre 30 pct. af de takstberettigede bruttodriftsudgifter. Fra 2011 afkræves der særskilt forældrebetaling for den forældrebetalte frokost i de daginstitutioner, hvor forældrebestyrelsen har tilvalgt det.</p>		Indtægt (kr.): [2010 p/l]	Fripladstilskud i % af bruttodriftsudgifterne pr. plads	Til og med 148.700	Tilskuddet udgør 25 pct. for førskolebørn og 30 pct. for skolebørn.	148.701– 151.994	Tilskuddet udgør 23,75 pct. for førskolebørn og 28,5 pct. for skolebørn	151.995- 461.599	Inden for dette interval reduceres fripladstilskuddet for hver 3.294 kroners indtægtsstigning med: • 0,25 procentpoint for førskolebørn • 0,3 procentpoint for skolebørn • 0,2 procentpoint for klubbørn Intet fripladstilskud
Indtægt (kr.): [2010 p/l]	Fripladstilskud i % af bruttodriftsudgifterne pr. plads									
Til og med 148.700	Tilskuddet udgør 25 pct. for førskolebørn og 30 pct. for skolebørn.									
148.701– 151.994	Tilskuddet udgør 23,75 pct. for førskolebørn og 28,5 pct. for skolebørn									
151.995- 461.599	Inden for dette interval reduceres fripladstilskuddet for hver 3.294 kroners indtægtsstigning med: • 0,25 procentpoint for førskolebørn • 0,3 procentpoint for skolebørn • 0,2 procentpoint for klubbørn Intet fripladstilskud									

UNDERPUNKT		BELØB I 2009 (2011 P/L, KR.)	BELØB I 2010 (2011 P/L, KR.)	BELØB I 2011 (2011 P/L, KR.)	DELINDTÆGT I 2011 MIO KR.
1.	Dagpleje (kr. pr. måned 12 mdr.)	3.103	2.923	<b>3.175</b>	44,5
2.	Vuggestuer (kr. pr. måned 12 mdr.)	3.103	3.009	<b>2.700</b>	400,0
3.	Børnehaver (kr. pr. måned 12 mdr.)	1.952	2.308	<b>1.750</b>	375,2
4.	Fritidshjem (kr. pr. måned 11 mdr.)	1.324	1.285	<b>1.325</b>	191,6
5.	Fritidsklubber 10 – 11 år (kr. pr. måned ved 11 mdr.)	522	522	<b>510</b>	27,5
6.	Juniorklubber 12 – 13 år (kr. pr. måned ved 11 mdr.)	522	522	<b>510</b>	20,5
7.	Ungdomsklubber 14 – 17 år (kr. pr. måned ved 11 mdr.)	59	59	<b>60</b>	2,7
8.	Specialbørnehaver - betaler ikke forældretakst	0	0	<b>0</b>	0,0
9.	Specialfritidshjemspladser (kr. pr. måned ved 11 mdr.)	1.324	1.285	<b>1.325</b>	11,9
10.	Specialklubpladser (kr. pr. måned ved 11 mdr.)	522	522	<b>510</b>	1,9
11.	Weekendtillæg (kr./DAG) - Vuggestue - Børnehave - Fritidshjem		140 107 60	<b>140</b> <b>107</b> <b>60</b>	0,0
12.	Nattillæg (kr./måned)	301	317	<b>317</b>	0,0
13.	Overnatningstakst (kr./nat)	82	83	<b>83</b>	0,0
14.	Månedsoft (maksimal betaling inkl. nattillæg og overnatningstakst)	757	791	<b>791</b>	0,0
15.	Ungdomsklub koloni pr. nat (maks. tre overnatninger pr. år)		50	<b>50</b>	0,0
<b>Total</b>	<b>Samlet indtægt fra ovenstående takster (mio. kr.)</b>	<b>1.091</b>	<b>1.162</b>	<b>1.076</b>	<b>1.076</b>

**BILAG****TAKSTBILAG 2011****BØRNE- OG UNGDOMSFORVALTNINGEN****STYRELSESLOVEN § 41A GÆLDER IKKE:**

<b>Type:</b>	Takster ved brug af gokartbanen
<b>Hjemmel:</b>	Kommunalfuldmagten
<b>Fastsættes af:</b>	Borgerrepræsentationen
<b>Kalkulationsprincip:</b>	Indtægtsberegningen er sket med udgangspunkt i den faktiske omkostningsprofil på gokartbanen.
<b>Prisfastsættelsesprincip:</b>	Fremskrivning af pris- og lønudviklingen

UNDERPUNKT		BELØB I 2009 (2011 P/L, KR.)	BELØB I 2010 (2011 P/L, KR.)	BELØB I 2011 (2011 P/L, KR.)	DELINDTÆGT I 2011 MIO KR.
1.	Depotleje ekskl. Depositum på kr. 200 (fast beløb pr. år)	552	570	<b>570</b>	0,4
2.	Kørere med egen kart (fast beløb pr. år)	1.333	1.374	<b>1.374</b>	
3.	Garageleje (pr. år)	2.796	2.883	<b>2.883</b>	
4.	Klubber med overenskomst med Københavns kommune (årligt pr. kart)	239	246	<b>246</b>	
5.	Klubber uden overenskomst med Københavns kommune (årligt pr. kart)	932	962	<b>962</b>	
6.	Løbsarrangementer pr. dag (max. 3 sammenhængende dage)	54	56	<b>56</b>	
7.	Generelt rykkergebyr ved for sen indbetaling	105	108	<b>108</b>	
<b>Total</b>	<b>Samlet indtægt fra ovenstående takster (mio. kr.)</b>	<b>0,4</b>	<b>0,4</b>	<b>0,4</b>	<b>0,4</b>

## STYRELSESLOVEN § 41A GÆLDER IKKE:

<b>Benævnelse:</b>	Udlån af lokaler til private lånere (hvor udlånet ikke er omfattet af Folkeoplysningsloven)
<b>Hjemmel:</b>	Kommunalfuldmagten
<b>Fastsættes af:</b>	Borgerrepræsentationen
<b>Kalkulationsprincip::</b>	Taksten er beregnet på baggrund af en fremskrivning af pris- og lønudviklingen fra 2010 til 2011
<b>Prisfastsættelsesprincip</b>	I den oprindelige prisfastsættelse indgår afskrivning på aktiver og udgifter til fx teknisk personale og udstyr
<b>Bemærkninger:</b>	Indtægter og udgifter vedrørende lokaleudlån selvforvaltes på skolerne

UNDERPUNKT		BELØB I 2009 (KR.)	BELØB I 2010 (KR.)	BELØB I 2011 (KR.)
1.	<b>Undervisningslokaler</b>			
	pr. time	113	113	113
	yderligere udlån	56	56	56
2.	<b>Sportshaller</b>			
	pr. time (dag)	882	882	882
	pr. time (aften)	1.039	1.039	1.039
	pr. time (weekend)	1.229	1.229	1.229
3.	<b>Gymnastiksale uden bad</b>			
	pr. time/uge	741	741	741
	derefter pr. time	349	349	349
4.	<b>Gymnastiksale med bad (idrætspladser opkræves samme takst som gymnastiksale, såfremt omklædning og bad benyttes)</b>			
	pr. time/uge	899	899	899
	derefter pr. time	449	449	449
5.	<b>Benyttelse af klaver</b>			
	pr. måned ved en ugentlig benyttelse	198	198	198

Tabellen fortsætter

6.	<b>Aulaer og sportshaller ved møder</b>			
	pr. gang	2.134	2.134	<b>2.134</b>
	lørdag/søndag 3 første timer	2.134	2.134	<b>2.134</b>
	derefter pr. time	551	551	<b>551</b>
7.	<b>Mødelokaler med plads til mere end 100 personer</b>			
	pr. gang	1.437	1.437	<b>1.437</b>
	lørdag/søndag pr. time	539	539	<b>539</b>
8.	<b>Mødelokaler med plads til 100 personer eller færre</b>			
	pr. gang	731	731	<b>731</b>
	lørdag/søndag pr. time	551	551	<b>551</b>
9.	<b>Øvrige lokaler efter kl. 22 samt lørdag/søndag</b>			
	pr. påbegyndt time	539	539	<b>539</b>
10.	<b>Weekendudlån</b>			
	pr. gang	4.334	4.334	<b>4.334</b>
11.	<b>Skolebetjentbistand på skoler, der normalt ikke har udlån i weekend</b>			
	hverdage	179	179	<b>179</b>
	lørdage 2 første timer før kl. 12.00 pr. time	258	258	<b>258</b>
	lørdage øvrige timer	327	327	<b>327</b>
	søn- og helligdage	327	327	<b>327</b>
12.	<b>Rengøring på skoler, der normalt ikke har udlån i weekend</b>			
	hverdage	174	174	<b>174</b>
	lørdage 2 første timer før kl. 12.00 pr. time	247	247	<b>247</b>
	lørdage øvrige timer	321	321	<b>321</b>
	søn- og helligdage	321	321	<b>321</b>

## STYRELSESLOVEN § 41A GÆLDER IKKE:

<b>Benævnelse:</b>	Udlejning af koncertsalen m.v. på Sank Annæ Gymnasium
<b>Hjemmel:</b>	Kommunalfuldmagten
<b>Fastsættes af:</b>	Borgerrepræsentationen
<b>Kalkulationsprincip::</b>	Taksten er beregnet på baggrund af en fremskrivning af pris- og lønudviklingen fra 2010 til 2011
<b>Prisfastsættelsesprincip</b>	I den oprindelige prisfastsættelse indgår afskrivning på aktiver og udgifter til fx teknisk personale og udstyr
<b>Bemærkninger:</b>	For lokaletyper, hvor der alene er fastsat en engangstakst, kan der i ekstraordinære situationer, hvor der udlejes på sæsonbasis, imødekommes en månedlig betaling på 2 gange engangstaksten Indtægter og udgifter vedrørende lokaleudlån selvforvaltes på skolerne

UNDERPUNKT		BELØB I 2009 (KR.)	BELØB I 2010 (KR.)	BELØB I 2011 (KR.)
1.	Koncertsal med balkon, leje indtil 8 timer pr. dag inkl. to mikrofoner	20.965	20.965	<b>20.965</b>
	Depositum	10.500	10.500	<b>10.500</b>
2.	Leje påbegyndt pr. time derudover	2.089	2.089	<b>2.089</b>
3.	Leje af balkon alene, 8 timer inkl. to mikrofoner	5.221	5.221	<b>5.221</b>
4.	Leje af balkon alene, yderligere timer	522	522	<b>522</b>
5.	Leje af flygel/orgel inkl. stemning	2.611	2.611	<b>2.611</b>
6.	Opstilling af kortrappe < 50 personer	2.414	2.414	<b>2.414</b>
7.	Opstilling af kortrappe > 50 personer	3.447	3.447	<b>3.447</b>
8.	Opsætning af lys/lysbom	1.729	1.729	<b>1.729</b>

Tabellen fortsætter



## BILAG

### TAKSTBILAG 2011

## BØRNE- OG UNGDOMSFORVALTNINGEN

9.	Forscene	2.611	2.611	2.611
10.	Kantine	5.221	5.221	5.221
11.	Mixerpult inkl. Operatør pr. time	888	888	888
12.	Storskærmprojektor	4.604	4.604	4.604
13.	Leje af videokanon pr. timer, min. 3 timer	1.044	1.044	1.044
14.	Leje af mere end to mikrofoner, trådløs, clips/håndholdt, pr. stk.	209	209	209

### STYRELSESLOVEN § 41A GÆLDER IKKE:

<b>Benævnelse:</b>	Frivillig musikundervisning
<b>Hjemmel:</b>	LBK nr. 593 af 24/06/2009 (Folkeskoleloven)
<b>Fastsættes af:</b>	Borgerrepræsentationen
<b>Kalkulationsprincip:</b>	Taksten er beregnet på baggrund af en fremskrivning af pris- og lønudviklingen fra 2010 til 2011
<b>Prisfastsættelsesprincip</b>	Taksten er oprindeligt fastsat på baggrund af de samlede udgifter til lærerløn og materialer
<b>Bemærkninger:</b>	Indtægter og udgifter selvforvaltes på skolerne

UNDERPUNKT		BELØB I 2009 (KR.)	BELØB I 2010 (KR.)	BELØB I 2011 (KR.)
1.	Kr. pr. elev for et skoleår	169	169	169

## STYRELSESLOVEN § 41A GÆLDER IKKE:

<b>Benævnelse:</b>	Billedskolen
<b>Hjemmel:</b>	LBK nr. 593 af 24/06/2009 (Folkeskoleloven)
<b>Fastsættes af:</b>	Borgerrepræsentationen
<b>Kalkulationsprincip::</b>	Taksten er beregnet på baggrund af en fremskrivning af pris- og lønudviklingen fra 2010 til 2011. Der er med godkendelsen af Forslag til Budget 2011 vedtaget en takstforøgelse på 25 %.
<b>Prisfastsættelsesprincip</b>	Taksten er oprindeligt fastsat på baggrund af de samlede udgifter til lærerløn og materialer
<b>Bemærkninger:</b>	Indtægter og udgifter selvforvaltes på skolen

UNDERPUNKT		BELØB I 2009 (KR.)	BELØB I 2010 (KR.)	BELØB I 2011 (KR.)
I.	<b>Kr. pr. elev pr. hold</b>			
	Små klasser (2 timer)	785	785	<b>982</b>
	Store klasser (2,5 time)	942	942	<b>1178</b>
<b>Total</b>	<b>Indtægter fra ovenstående takster (løbende p/l, mio. kr.)</b>	<b>0,6</b>	<b>0,6</b>	<b>0,8</b>

## BILAG

### TAKSTBILAG 2011

## BØRNE- OG UNGDOMSUDVALGET

#### STYRELSESLOVEN § 41A GÆLDER IKKE:

<b>Benævnelse:</b>	Skolehaver
<b>Hjemmel:</b>	LBK nr. 593 af 24/06/2009 (Folkeskoleloven)
<b>Fastsættes af:</b>	Borgerrepræsentationen
<b>Kalkulationsprincip:</b>	Taksten er beregnet på baggrund af en fremskrivning af pris- og lønudviklingen fra 2010 til 2011
<b>Prisfastsættelsesprincip</b>	Taksten er oprindeligt fastsat på baggrund af de samlede udgifter til materialer
<b>Bemærkninger:</b>	Indtægter og udgifter selvforvaltes af enheden

UNDERPUNKT		BELØB I 2009 (KR.)	BELØB I 2010 (KR.)	BELØB I 2011 (KR.)
I.	Kr. pr. elev pr. sæson	184	184	<b>184</b>

## STYRELSESLOVEN § 41A GÆLDER IKKE:

<b>Benævnelse:</b>	Musikskolen
<b>Hjemmel:</b>	LBK nr. 184 af 03/01/2008 (Musikloven)
<b>Fastsættes af:</b>	Borgerrepræsentationen
<b>Kalkulationsprincip::</b>	Taksten er beregnet på baggrund af en fremskrivning af pris- og lønudviklingen fra 2010 til 2011. Der er med godkendelsen af Forslag til Budget 2011 vedtaget en takstforøgelse på 25 %.
<b>Prisfastsættelsesprincip</b>	Taksten er oprindeligt fastsat på baggrund af ca. 33 % af bruttoudgifterne
<b>Bemærkninger:</b>	Indtægter og udgifter selvforvaltes på skolen. Der gives søskenderabat på 25 %.

UNDERPUNKT		BELØB I 2009 (KR.)	BELØB I 2010 (KR.)	BELØB I 2011 (KR.)
1.	Leje af instrument	598	598	747
2.	B-elever	3.042	3.042	3.803
3.	A-elever	2.111	2.111	2.638
4.	Begynder	1.718	1.718	2.147
5.	Musikkarrusel	1.831	1.831	2.288
7.	Ensemblesang	1.112	1.112	1.390
8.	Musik og bevægelse	1.112	1.112	1.390
9.	Musikalsk legestue	1.112	1.112	1.390
10.	Orkester	1.112	1.112	1.390
11.	Kor	865	865	1.081
12.	Børnehave	865	865	1.081
<b>Total</b>	<b>Indtægter fra ovenstående takster (løbende p/l, mio. kr.)</b>	<b>2,4</b>	<b>2,5</b>	<b>3,1</b>

## BILAG

### TAKSTBILAG 2011

## BØRNE- OG UNGDOMSUDVALGET

#### STYRELSESLOVEN § 41A GÆLDER IKKE:

<b>Benævnelse:</b>	Skolemad
<b>Hjemmel:</b>	Kommunalfuldmagten
<b>Fastsættes af:</b>	Borgerrepræsentationen
<b>Kalkulationsprincip::</b>	Taksten er beregnet på baggrund af en fremskrivning af pris- og lønudviklingen fra 2010 til 2011
<b>Prisfastsættelsesprincip</b>	I den oprindelige prisfastsættelse indgår afskrivning på aktiver og udgifter til fx personale og materialer
<b>Bemærkninger:</b>	Børne- og Ungdomsudvalget godkendte på mødet den 3. juni 2009, at priserne på den enkelte frokostret kan variere afhængigt af, om den købes via abonnement eller som løssalg. I skolemadsordningen sælges endvidere produkter, der ikke er fulde frokostmåltider, til varierende priser. Indtægter og udgifter vedrørende skolemad selvforvaltes på skolerne

UNDERPUNKT		BELØB I 2009 (KR.)	BELØB I 2010 (KR.)	BELØB I 2011 (KR.)
I.	Kr. pr. elev pr. måltid	21	21	<b>21</b>

## STYRELSESLOVEN § 41A GÆLDER:

<b>Benævnelse:</b>	Plejhjem – obligatoriske ydelser
<b>Hjemmel:</b>	Lov om Social Service § 192
<b>Fastsættes af:</b>	Borgerrepræsentationen
<b>Prisfastsættelsesprincip:</b>	"Hvile i sig selv" (balance over 4 år)..
<b>Kalkulationsprincip:</b>	Taksterne inkluderer alle direkte omkostninger, eksklusiv løn til personale.
<b>Bemærkninger:</b>	<p>Der er tale om obligatoriske ydelser, som kommunen er forpligtet til at levere og opkræve betaling for.</p> <p>Taksterne gælder plejhjem, som ikke er opført under almenboligloven, dvs. ikke-moderniserede plejhjem.</p> <p>I loven er forudsat, at el og varme betales efter de faktiske udgifter.</p> <p>Taksterne for el og varme afspejler det forhold, at der er forskel på det boligareal, som skal oplyses eller opvarmes.</p> <p>Større boliger defineres som boliger med et bruttoareal på minimum 50 m<sup>2</sup>.</p> <p>*Taksten for varme i større boliger er individuel og derfor ikke angivet i takstkataloget.</p>

UNDERPUNKT		BELØB I 2009 (KR.)	BELØB I 2010 (KR.)	BELØB I 2011 (KR.)	DELINDTÆGT I 2011 (MIO KR.)
1.	Husleje	Individuelt	Individuelt	<b>Individuelt</b>	
2.	El, plejhjem (kr. pr. måned)	206,00	327,00	<b>330,00</b>	
3	El, større boliger (kr. pr. måned)	253,00	394,00	<b>398,00</b>	
4	Varme, plejhjem (kr. pr. måned)	382,00	273,00	<b>275,00</b>	
5	Varme, større boliger (kr. pr. måned)	Individuelt	Individuelt	<b>Individuelt</b>	
<b>Total</b>	<b>Samlet indtægt fra ovenstående takster (mio. kr.)</b>	<b>77,6</b>	<b>74,8</b>	<b>73,0</b>	<b>73,0</b>

## STYRELSESLOVEN § 41A GÆLDER:

<b>Benævnelse:</b>	Plejhjem – obligatoriske, valgfrie ydelser
<b>Hjemmel:</b>	Lov om Social Service § 161
<b>Fastsættes af:</b>	Borgerrepræsentationen
<b>Prisfastsættelsesprincip:</b>	"Hvile i sig selv" (balance over 4 år). Borgerens samlede egenbetaling for mad må ikke overstige 3.170 kr. pr. måned (2011 p/l).
<b>Kalkulationsprincip:</b>	Taksterne inkluderer alle direkte produktionsomkostninger, inklusiv løn til personale i forbindelse med madservice.
<b>Bemærkninger:</b>	Der er tale om ydelser, som kommunen er forpligtet til at tilvejebringe, men som borgerne ikke er forpligtet til at modtage.  * Drikkevarer, eksklusiv kapselvarer, er indeholdt i taksten. ** Biretten kan ikke bestilles som en selvstændig ret, men skal altid serveres i tilknytning til en hovedret.

UNDERPUNKT		BELØB I 2009 (KR.)	BELØB I 2010 (KR.)	BELØB I 2011 (KR.)	DELINDTÆGT I 2011 (MIO KR.)
1.	Husleje	Individuelt	Individuelt	<b>Individuelt</b>	
2.	Morgenmad* (kr. pr. måned)	17,50	18,00	<b>18,50</b>	24,9
3	Varm hovedret inkl. 2 mellemmåltider* (kr. pr. dag)	36,50	38,00	<b>38,50</b>	51,8
4	Biret** (kr. pr. dag)	6,00	6,00	<b>6,50</b>	8,8
5	Vask af beklædning / kropstøj inkl. undertøj (kr. pr. måned)	163,00	164,00	<b>166,00</b>	7,3
6	Vask og leje af linned / vask af eget linned (kr. pr. måned)	163,00	164,00	<b>166,00</b>	7,3
<b>Total</b>	<b>Samlet indtægt fra ovenstående takster (mio. kr.)</b>	<b>150</b>	<b>150</b>	<b>152</b>	<b>152</b>

## STYRELSESLOVEN § 41A GÆLDER:

<b>Benævnelse:</b>	Plejhjem – Ikke obligatoriske, valgfrie ydelser
<b>Hjemmel:</b>	Lov om Social Service § 161
<b>Fastsættes af:</b>	Borgerrepræsentationen
<b>Prisfastsættelsesprincip:</b>	"Hvile i sig selv" (balance over 4 år)
<b>Kalkulationsprincip:</b>	Taksterne inkluderer alle direkte omkostninger, eksklusiv løn til personale.
<b>Bemærkninger:</b>	Der er tale om ydelser, som kommunen ikke er forpligtet til at tilvejebringe og som borgerne ikke er forpligtet til at modtage.

UNDERPUNKT		BELØB I 2009 (KR.)	BELØB I 2010 (KR.)	BELØB I 2011 (KR.)	DELINDTÆGT I 2011 (MIO KR.)
1.	Toiletartikler (kr. pr. måned)	78,00	73,00	<b>74,00</b>	2,4
2.	Rengøringsartikler (kr. pr. måned)	70,00	72,00	<b>73,00</b>	3,5
3	Vinduespolering (kr. pr. måned)	42,00	44,00	<b>44,00</b>	1,6
<b>Total</b>	<b>Samlet indtægt fra ovenstående takster (mio. kr.)</b>	<b>7,8</b>	<b>7,4</b>	<b>7,5</b>	<b>7,5</b>



## BILAG

### TAKSTBILAG 2011

## SUNDHEDS- OG OMSORGSFORVALTNINGEN

### STYRELSESLOVEN § 41A GÆLDER:

<b>Benævnelse:</b>	Plejhjem – Rehabiliteringsophold
<b>Hjemmel:</b>	Lov om Social Service § 161
<b>Fastsættes af:</b>	Borgerrepræsentationen
<b>Prisfastsættelsesprincip:</b>	”Hvile i sig selv” (balance over 4 år).
<b>Kalkulationsprincip:</b>	Taksterne inkluderer alle direkte produktionsomkostninger, inklusiv løn til personale.
<b>Bemærkninger:</b>	For at sikre, at pensionister på rehabiliteringsophold på plejhjem får optimalt udbytte af opholdet, opkræves et beløb dagligt, som dækker fuld forplejning og delvis betaling til vask.

UNDERPUNKT		BELØB I 2009 (KR.)	BELØB I 2010 (KR.)	BELØB I 2011 (KR.)	DELINDTÆGT I 2011 (MIO KR.)
I.	Rehabiliteringsophold (aflastning) (kr. pr. dag)	109,00	113,00	<b>115,00</b>	8,2
<b>Total</b>	<b>Samlet indtægt fra ovenstående takster (mio. kr.)</b>	<b>8</b>	<b>8,2</b>	<b>8,2</b>	<b>8,2</b>

## STYRELSESLOVEN § 41A GÆLDER:

<b>Benævnelse</b>	Hjemmeboende borgere – madservice med udbringning
<b>Hjemmel:</b>	Lov om Social Service § 161
<b>Fastsættes af:</b>	Borgerrepræsentationen
<b>Prisfastsættelsesprincip:</b>	"Hvile i sig selv" (balance over 4 år). Borgerens egenbetaling for hovedret (ekskl. bired) må ikke overstige 46 kr. pr. dag.
<b>Kalkulationsprincip:</b>	Taksterne inkluderer alle direkte produktionsomkostninger, inklusiv løn til personale, eksklusiv leveringsomkostninger.
<b>Bemærkninger:</b>	Tilbuddet om madservice med udbringning gives til hjemmeboende pensionister, som vurderes ikke at være i stand til selv at tilberede et måltid i eget hjem.  * Kold hovedret/varm hovedret.  ** Biretten kan ikke bestilles som en selvstændig ret, men skal altid serveres i tilknytning til en hovedret.

UNDERPUNKT		BELØB I 2009 (KR.)	BELØB I 2010 (KR.)	BELØB I 2011 (KR.)	DELINDTÆGT I 2011 (MIO KR.)
1.	Hovedmåltid (2 retter) (kr. pr. dag)	47,50	48,50	<b>56,50</b>	45,0
2.	Hovedret (kr. pr. dag)*	34,50/37,50	35,50/38,50	<b>46,00</b>	40,5
3.	For- og efterret (bired) (kr. pr. dag)**	10,50	10,50	<b>10,50</b>	4,5
4.	Morgenmadspakke (kr. pr. dag)	14,50	15,00	<b>15,00</b>	0,1
5.	Smørrebrødspakke (kr. pr. dag)	23,50	24,00	<b>24,00</b>	0,9
<b>Total</b>	<b>Samlet indtægt fra ovenstående takster (mio. kr.)</b>	<b>35,9</b>	<b>37,0</b>	<b>46,0</b>	<b>46,0</b>

## STYRELSESLOVEN § 41A GÆLDER:

<b>Benævnelse:</b>	Hjemmeboende borgere – madservice uden udbringning
<b>Hjemmel:</b>	Lov om Social Service § 161
<b>Fastsættes af:</b>	Borgerrepræsentationen
<b>Prisfastsættelsesprincip:</b>	"Hvile i sig selv" (balance over 4 år). Borgerens egenbetaling for hovedret (ekskl. biret) må ikke overstige 46 kr. pr. dag.
<b>Kalkulationsprincip:</b>	Taksterne inkluderer alle direkte produktionsomkostninger, inklusiv løn til personale.
<b>Bemærkninger:</b>	<p>Tilbuddet om madservice uden udbringning gives til hjemmeboende pensionister, som vurderes ikke at være i stand til selv at tilberede et måltid i eget hjem.</p> <p>* Drikkevarer, eksklusiv kapselvarer, er indeholdt i taksten.</p> <p>** Biretten kan ikke bestilles som en selvstændig ret, men skal altid serveres i tilknytning til en hovedret.</p>

UNDERPUNKT		BELØB I 2009 (KR.)	BELØB I 2010 (KR.)	BELØB I 2011 (KR.)	DELINDTÆGT I 2011 (MIO KR.)
1.	Hovedmåltid (2 retter) (kr. pr. dag)*			45,00	0,6
2	Hovedret (kr. pr. dag)*			39,00	0,6
3	Biret (kr. pr. dag)**			6,00	0,0
<b>Total</b>	<b>Samlet indtægt fra ovenstående takster (mio. kr.)</b>			<b>0,6</b>	<b>0,6</b>

## STYRELSESLOVEN § 41A GÆLDER:

<b>Benævnelse</b>	Hjemmeboende borgere – tøjvaskordning
<b>Hjemmel:</b>	Lov om Social Service § 161
<b>Fastsættes af:</b>	Borgerrepræsentationen
<b>Prisfastsættelsesprincip:</b>	"Hvile i sig selv" (balance over 4 år).
<b>Kalkulationsprincip:</b>	Taksterne inkluderer alle direkte produktionsomkostninger, eksklusiv løn til personale.
<b>Bemærkninger:</b>	Egenbetaling for tøjvask inkluderer afhentning og udbringning til borgerens adresse. Prisen omfatter vask af eget tøj samt sengelinned, viskestykker, håndklæder og lignende. Dyner, sengetæpper og gardiner er ikke omfattet af kommunens tilbud om vask.

UNDERPUNKT		BELØB I 2009 (KR.)	BELØB I 2010 (KR.)	BELØB I 2011 (KR.)	DELINDTÆGT I 2011 (MIO KR.)
1.	<b>Hver uge</b> Enlige (kr. pr. måned) Par (kr. pr. måned)	170,00 256,00	172,00 259,00	<b>174,00</b> <b>261,00</b>	
2.	<b>Hver anden uge</b> Enlige (kr. pr. måned) Par (kr. pr. måned)	170,00 256,00	172,00 259,00	<b>174,00</b> <b>261,00</b>	
3.	<b>Hver tredje uge</b> Enlige (kr. pr. måned) Par (kr. pr. måned)	128,00 192,00	130,00 195,00	<b>131,00</b> <b>197,00</b>	
4.	<b>Hver fjerde uge</b> Enlige (kr. pr. måned) Par (kr. pr. måned)	86,00 128,00	87,00 130,00	<b>88,00</b> <b>131,00</b>	
<b>Total</b>	<b>Samlet indtægt fra ovenstående takster (mio. kr.)</b>	<b>7,4</b>	<b>7,5</b>	<b>7,6</b>	<b>7,6</b>

## STYRELSESLOVEN § 41A GÆLDER:

<b>Benævnelse:</b>	Hjemmeboende borgere – dagtilbud
<b>Hjemmel:</b>	Lov om Social Service § 79, stk. 3
<b>Fastsættes af:</b>	Borgerrepræsentationen
<b>Prisfastsættelsesprincip:</b>	"Hvile i sig selv" (balance over 4 år).
<b>Kalkulationsprincip:</b>	Taksterne inkluderer alle direkte produktionsomkostninger, eksklusiv løn til personale.
<b>Bemærkninger:</b>	

UNDERPUNKT		BELØB I 2009 (KR.)	BELØB I 2010 (KR.)	BELØB I 2011 (KR.)	DELINDTÆGT I 2011 (MIO KR.)
1.	Daghjem- / dagcenterkontingent (kr. pr. måned)	95,00	99,00	<b>99,00</b>	
2	Befordring til daghjem/ dagcenter (kr. pr. måned)	71,00	72,00	<b>72,00</b>	
<b>Total</b>	<b>Samlet indtægt fra ovenstående takster (mio. kr.)</b>	<b>5</b>	<b>5,4</b>	<b>5</b>	<b>5</b>

## STYRELSESLOVEN § 41A GÆLDER:

<b>Benævnelse</b>	Tandpleje
<b>Hjemmel:</b>	Sundhedsloven §§ 131-134
<b>Fastsættes af:</b>	Borgerrepræsentationen
<b>Prisfastsættelsesprincip:</b>	Taksterne udgør den maksimale egenbetaling, jf. bekendtgørelse om tandpleje § 10 og § 15. Taksterne reguleres med satsreguleringsprocenten.
<b>Kalkulationsprincip:</b>	Kommunalbestyrelsen kan beslutte, at personer, der modtager omsorgs- eller specialtandpleje, selv skal betale en del af udgiften til tandpleje.
<b>Bemærkninger:</b>	Omsorgs- og specialtandpleje tilbydes personer, der grundet nedsat førlighed, fysisk eller psykisk handicap kun vanskeligt kan benytte almindelige tandplejetilbud.

UNDERPUNKT		BELØB I 2009 (KR.)	BELØB I 2010 (KR.)	BELØB I 2011 (KR.)	DELINDTÆGT I 2011 (MIO KR.)
1.	Omsorgstandpleje (kr. pr. år)	430,00	445,00	<b>455,00</b>	1,7 mio. kr.
2.	Specialtandpleje (kr. pr. år)	1.600,00	1.655,00	<b>1.685,00</b>	2,6 mio. kr.
<b>Total</b>	<b>Samlet indtægt fra ovenstående takster (mio. kr.)</b>	<b>4,1</b>	<b>4,2</b>	<b>4,3</b>	<b>4,3</b>

## STYRELSESLOVEN § 41A GÆLDER IKKE:

<b>Benævnelse:</b>	Personligt tillæg til folkepensionister
<b>Hjemmel:</b>	Lov om social pension § 14
<b>Fastsættes af:</b>	Sundheds- og Omsorgsudvalget
<b>Prisfastsættelsesprincip:</b>	Taksterne reguleres med satsreguleringsprocenten, som fastsættes endeligt af Finansministeriet hvert år inden udgangen af august måned.
<b>Kalkulationsprincip:</b>	
<b>Bemærkninger:</b>	Vejledende rådighedsbeløb benyttes ved tildeling af personligt tillæg til pensionister. Vejledende supplerende minimumsrådighedsbeløb vedrører folkepensionister på plejehjem og i beskyttede boliger mv. Der er fastsat en vejledende formuegrænse for tildeling af personligt tillæg. Grænsen vedrører likvid formue. * Formuegrænsen forventes revurderet i løbet af 2010 og er derfor ikke angivet i takstkataloget

UNDERPUNKT		BELØB I 2009 (KR.)	BELØB I 2010 (KR.)	BELØB I 2011 (KR.)
1.	Vejledende rådighedsbeløb Enlige pensionister (kr. pr. md.)	4.950	5.100	<b>5.200</b>
2	Vejledende rådighedsbeløb Gifte og samlevende pensionister (kr. pr. md.)	8.150	8.450	<b>8.600</b>
3	Vejledende supplerende minimumsrådigheds- beløb Enlige pensionister (kr. pr. md.)	1.500	1.550	<b>1.550</b>
4	Vejledende supplerende minimumsrådigheds- beløb Gifte og samlevende pensionister (kr. pr. md.)	2.450	2.550	<b>2.600</b>
5	Vejledende formuegrænse Ens for enlige, gifte og samlevende *	61.800	64.100	-

<b>Benævnelse:</b>	Takster på betaling for ophold, hjemløse-herberger (§ 110), Kvindekrisecentre (§ 109) samt bofællesskaber (§ 107) Når en person flytter på hjemløse-herberger (§ 110), kvindekrisecentre (§ 109) samt bofællesskaber for social udsatte (§ 107) fortsætter udbetalingen af den sociale pension, og beboerne skal derfor betale for nogle af de ydelser, der modtages på botilbuddet.
<b>Hjemmel:</b>	"Lov om Social Service" § 95, stk. 2.
<b>Fastsættes af:</b>	Borgerrepræsentationen
<b>Prisfastsættelsesprincip:</b>	Opholdstaksten på § 110-institutionerne blev senest genberegnet i 1995 og er alene fastsat ud fra takstniveauet for § 110-området i andre amter (København og Frederiksborg amt samt Frederiksberg Kommune). Efterfølgende er taksten fremskrevet fra år til år med den generelle P/L – fremskrivningsprocent.  Da København Kommune indførte § 107-boformer blev indstillet, at man af hensyn til substitutionsforholdet, fastsatte samme takst for § 107 som § 110. Grunden var at hvis det ene tilbud er billigere end det andet, ville beboerne foretrække det billigste, og København Kommune ville deraf ikke opnå den målgruppespecialisering i de forskellige botilbud, som var målsætningen med oprettelse § 107-bofællesskaberne.
<b>Kalkulationsprincip:</b>	Fremskrivning af tidligere års takster.
<b>Bemærkninger:</b>	Ved forplejning af børn betales indtil det fyldte 18 år en tredjedel af de nævnte takster. Der er tale om et graderet betalingssystem, hvor der ud fra institutionens vurdering af klienternes ønske og funktionsniveau i overensstemmelse med den foreliggende handleplan kan ske: <ul style="list-style-type: none"> <li>• Gratis kost og logi for personer uden forsørgelsesgrundlag.</li> <li>• Betailing for ophold.</li> <li>• Betailing for ophold med et eller flere måltider.</li> <li>• Fuld opholdsbetaling (logi og samtlige måltider) indeholdt i betalingen.</li> </ul>

UNDERPUNKT		BELØB I 2009 (KR.)	BELØB I 2010 (KR.)	BELØB I 2011 (KR.)	DELINDTÆGT I 2011 (MIO. KR.)
1.	Betaling pr. overnatning	87	89	93	11,7
2.	Ved 2 personer i dobbeltværelse (kr. pr. person)	57	58	61	7,7
3.	Morgenmad	11	11	12	1,5
4.	Frokost	25	26	27	3,4
5.	Middag	34	35	36	4,5
<b>Total</b>	<b>Samlet indtægt fra ovenstående takster (mio. kr.)</b>	<b>27,3</b>	<b>27,8</b>	<b>28,7</b>	<b>28,7</b>



<b>Benævnelse:</b>	Takster på E-huset, plejehjem for alkoholikere Når en person flytter på E-huset fortsætter udbetalingen af den sociale pension, og beboerne skal derfor betale for nogle af de ydelser, der modtages på botilbuddet.
<b>Hjemmel:</b>	Lov nr. 573 af 24. juni 2005 "Lov om Social Service" §108
<b>Fastsættes af:</b>	Taksterne for <i>de obligatoriske ydelser</i> fastsættes via Velfærdsministeriets bekendtgørelser herom.
<b>Prisfastsættelsesprincip:</b>	De obligatoriske ydelser fastsættes delvist efter bekendtgørelse og delvist efter en omkostningsbestemt model. De valgfrie ydelser og taksten for aflastningsophold fastsættes udelukkende omkostningsbestemt.
<b>Kalkulationsprincip:</b>	<p><b>Obligatoriske ydelser</b> Husleje, el og varme</p> <p>Huslejen beregnes ud fra 10 pct. af boligens faktiske omkostninger og 10 pct. af den personlige indkomst op til 161.300 kr., dog 20 pct. af indkomst fra 161.301 kr. (2008-niveau).</p> <p>Regulering af indkomstgrænserne for 2010 følger Socialministeriets vejledning om regulering pr. 1. januar 2009 af satser på det sociale område.</p> <p>El og varme beregnes ud fra en fordeling af de faktiske udgifter i forhold til boligens størrelse og andel af fællesarealer. Denne fordeling anvendes da der ikke opsat målere i de enkelte boliger. Taksterne reguleres pr. 1.april på baggrund af det foregående års forbrug. Taksterne er opgjort i kr. pr. måned.</p> <p><b>Valgfrie ydelser</b> Taksterne for de valgfrie ydelser fastsættes efter "hvile i sig selv-princippet". Dette indebærer, at taksterne fastsættes, så indtægter og udgifter forventes at balancere. Taksten bliver således omkostningsbestemt.</p> <p>Kosttaksten beregnes ud fra den faktiske råvareudgift lokalt på den enkelte bocenter, mens køkkenbidraget fastsættes svarende til udgifterne til non-food, hårde hvidevarer og inventar i køkkenerne.</p> <p><b>Fælles</b> Der ydes rabat til ægtepar på 25 % af samtlige ydelser. Rabatten nedtrappes med 1 pct. for hver 4.123 kr. i indtægt ud over den sociale pension (2008-niveau).</p> <p><b>Aflastningsophold</b> For at sikre, at borgere, der er på aflastningsophold på et bocenter, får optimalt udbytte af opholdet, opkræves der et beløb, der dækker fuld forplejning og betaling for vask/linned. Taksten udgør i 2010 138 kr. pr. døgn. Taksten bliver reguleret en gang årligt.</p>
<b>Bemærkninger:</b>	-

UNDERPUNKT		BELØB I 2009 (KR.)	BELØB I 2010 (KR.)	BELØB I 2011 (KR.)	DELINDTÆGT I 2011 (MIO. KR.)
1.	E-huset – husleje	Individuelt	Individuelt	<b>Individuelt</b>	
2.	E-huset – El	210	215	<b>222</b>	0,09
3.	E-huset – Varme	387	396	<b>408</b>	0,19
4.	Valgfrie ydelser	Individuelt	Individuelt	<b>Individuelt</b>	
<b>Total</b>	<b>Samlet indtægt fra ovenstående takster (mio. kr.)</b>	<b>1,7</b>	<b>1,7</b>	<b>1,8</b>	<b>1,8</b>

<b>Benævnelse:</b>	<b>Takster på socialpsykiatriske bocentre</b> Når en person flytter på et socialpsykiatrisk bocenter fortsætter udbetalingen af den sociale pension, og beboerne skal derfor betale for nogle af de ydelser, der modtages på botilbuddet.
<b>Hjemmel:</b>	Lov nr. 573 af 24. juni 2005 "Lov om Social Service" §§ 107 & 108
<b>Fastsættes af:</b>	Taksterne for de obligatoriske ydelser fastsættes via Socialministeriets bekendtgørelser herom. Taksterne for valgfrie ydelser fastsættes af Borgerrepræsentationen.
<b>Prisfastsættelsesprincip:</b>	Beregning af taksterne for <i>de obligatoriske ydelser</i> følger bekendtgørelser fra Indenrigs- og Socialministeriet.  Taksterne for de valgfrie ydelser fastsættes efter "hvile i sig selv-princippet". Dette indebærer, at taksterne fastsættes, så indtægter og udgifter forventes at balancere. Taksten bliver således omkostningsbestemt.
<b>Kalkulationsprincip:</b>	<b>Obligatoriske ydelser</b> Husleje, el og varme  Huslejen beregnes ud fra 10 pct. af boligens faktiske omkostninger og 10 pct. af den personlige indkomst op til 173.500 kr., dog 20 pct. af indkomst fra 173.500 kr. (2010-niveau).  Regulering af indkomstgrænserne for 2011 følger Indenrigs- og Socialministeriets vejledning om regulering pr. 1. januar 2011 af satser på det sociale område.  El og varme beregnes ud fra en fordeling af de faktiske udgifter i forhold til boligens størrelse og andel af fællesarealer. Denne fordeling anvendes da der ikke opsat målere i de enkelte boliger. Taksterne reguleres årligt på baggrund af det foregående års forbrug.  <b>Valgfrie ydelser</b> På de socialpsykiatriske bocentre er der to valgfrie ydelser, nemlig kost samt vask af tøj. Kost-taksten beregnes ud fra den faktiske råvareudgift lokalt på den enkelte bocenter. Bemærk at Indenrigs- og socialministeriet fastsætter den maksimale grænse for egenbetaling, 3.111 kr. pr. måned i 2010-niv.  Taksten for vask udgør i 2011 30 kr. for en maskine inkl. tørretumbler, sæbe og skyllemiddel.  <b>Fælles</b> Der ydes rabat til ægtepar på 25 % af samtlige ydelser. Rabatten nedtrappes med 1 pct. for hver 4.408 kr. i indtægt ud over den sociale pension (2010-niveau).  <b>Aflastningsophold</b> For at sikre, at borgere, der er på aflastningsophold på et bocenter, får optimalt udbytte af opholdet, opkræves der et beløb, der dækker fuld forplejning og betaling for vask/linned. Taksten udgør i 2011 143 kr. pr. døgn. Taksten bliver reguleret en gang årligt.
<b>Bemærkninger:</b>	-

UNDERPUNKT		BELØB I 2009 (KR.)	BELØB I 2010 (KR.)	BELØB I 2011 (KR.)	DELINDTÆGT I 2011 (MIO. KR.)
1.	Husleje	Individuelt	Individuelt	<b>Individuelt</b>	17,0
2.	El	Individuelt	Individuelt	<b>Individuelt</b>	Indgår i punkt 3
3.	Varme	Individuelt	Individuelt	<b>Individuelt</b>	5,5
4.	Aflastning	138	142	<b>143</b>	Indgår i pkt. 5
5.	Valgfrie ydelser	Individuelt	Individuelt	<b>Individuelt</b>	29,1
<b>Total</b>	<b>Samlet indtægt fra ovenstående takster (mio. kr.)</b>	-	-	-	<b>51,6</b>

<b>Benævnelse</b>	<b>Takster på Botilbud for handicappede</b> Når en person med en betydeligt og varigt nedsat fysisk eller psykisk funktionsevne flytter på et botilbud for handicappede, fortsætter udbetalingen af den sociale pension, og beboerne skal derfor betale for nogle af de ydelser, der modtages på botilbuddet.
<b>Hjemmel:</b>	Lov nr. 573 af 24. juni 2005 "Lov om Social Service" §§ 107 & 108
<b>Fastsættes af:</b>	Taksterne for <i>de obligatoriske ydelser</i> fastsættes via Velfærdsministeriets bekendtgørelser herom. Borgerrepræsentationen godkender takstfastsættelsen for <i>de valgfrie ydelser</i> .
<b>Prisfastsættelsesprincip:</b>	Beregning af taksterne for de obligatoriske ydelser følger bekendtgørelser fra Indenrigs- og Socialministeriet.  Taksterne for de valgfrie ydelser fastsættes efter "hvile i sig selv-princippet". Dette indebærer, at taksterne fastsættes, så indtægter og udgifter forventes at balancere. Taksten bliver således omkostningsbestemt.
<b>Kalkulationsprincip:</b>	<b>Obligatoriske ydelser</b> Husleje, el og varme  Huslejen beregnes ud fra 10 pct. af boligens faktiske omkostninger og 10 pct. af den personlige indkomst op til 173.500 kr., dog 20 pct. af indkomst fra 173.500 kr. (2010-niveau).  Regulering af indkomstgrænserne for 2011 følger Indenrigs- og Socialministeriets vejledning om regulering pr. 1. januar 2011 af satsen på det sociale område.  El og varme beregnes ud fra en fordeling af de faktiske udgifter i forhold til boligens størrelse og andel af fællesarealer. Denne fordeling anvendes da der ikke opsat målere i de enkelte boliger. Taksterne reguleres årligt på baggrund af det foregående års forbrug.  De valgfrie ydelser og taksten for aflastningsophold fastsættes udelukkende omkostningsbestemt.
<b>Bemærkninger:</b>	

UNDERPUNKT		BELØB I 2009 (KR.)	BELØB I 2010 (KR.)	BELØB I 2011 (KR.)	DELINDTÆGT I 2011 (MIO. KR.)
1.	Husleje	Individuelt	Individuelt	<b>Individuelt</b>	8,5
2.	El	Individuelt	Individuelt	<b>Individuelt</b>	Indgår i punkt 3
3.	Varme	Individuelt	Individuelt	<b>Individuelt</b>	2,6
4.	Aflastning	138	142	<b>143</b>	Indgår i pkt. 5
5.	Valgfrie ydelser	Individuelt	Individuelt	<b>Individuelt</b>	14,2
<b>Total</b>	<b>Samlet indtægt fra ovenstående takster (mio. kr.)</b>	-	-	-	<b>25,3</b>

<b>Benævnelse:</b>	Betaling for benyttelse af dagcentre og integrerede og aktiverende dagcentre
<b>Hjemmel:</b>	Lov nr. 573 af 24. juni 2005 "Lov om Social Service" § 104
<b>Fastsættes af:</b>	Takstfastsættelsen følger Velfærdsministeriets bekendtgørelser herom. Borgerrepræsentationen godkender takstfastsættelsen
<b>Prisfastsættelsesprincip:</b>	Taksten er omkostningsbestemt.
<b>Kalkulationsprincip:</b>	Taksten fastsættes efter "hvile i sig selv"-princippet, hvilket indebærer, at udgifter og indtægter forventes at balancere. Taksterne reguleres årligt af Socialforvaltningen.
<b>Bemærkninger:</b>	-

UNDERPUNKT		BELØB   2009 (KR.)	BELØB   2010 (KR.)	BELØB   2011 (KR.)	DELINDTÆGT   2011 (MIO. KR.)
1.	Dagcentre	72	75	<b>75</b>	
2.	Integrerede institutioner	72	75	<b>75</b>	
3.	Aktiverende dagcentre	72	75	<b>75</b>	
<b>Total</b>	<b>Samlet indtægt fra ovenstående takster (mio. kr.)</b>				

## BILAG

### TAKSTBILAG 2011

## TEKNIK- OG MILJØFORVALTNINGEN

### CENTER FOR BYDESIGN

#### STYRELSESLOVEN § 41A GÆLDER IKKE

<b>Benævnelse:</b>	Salg af lokalplaner
<b>Hjemmel:</b>	Planlovens § 30
<b>Fastsættes af:</b>	Borgerrepræsentationen
<b>Prisfastsættelsesprincip:</b>	Omkostningsbestemt.
<b>Kalkulationsprincip:</b>	25 kr. pr. stk. + porto ved forsendelse.
<b>Bemærkninger:</b>	CBD sælger stort set ingen lokalplaner mere, idet kunderne downloader dem fra kommunens hjemmeside. Indtægterne i 2009 har udgjort nogle få hundrede kroner.

UNDERPUNKT		BELØB I 2009 (KR.)	BELØB I 2010 (KR.)	BELØB I 2011 (KR.)	DELINDTÆGT I 2011 (MIO. KR.)
I.	Salg af lokalplaner	25	25	25	0
<b>Total</b>	<b>Samlet indtægt fra ovenstående takster (mio. kr.)</b>	<b>0</b>	<b>0</b>	<b>0</b>	<b>0</b>

## CENTER FOR BYGGERI

## STYRELSESLOVEN § 41A GÆLDER IKKE

<b>Benævnelse:</b>	Byggesagsbehandling
<b>Hjemmel:</b>	Byggelovens § 28
<b>Fastsættes af:</b>	Borgerrepræsentationen
<b>Prisfastsættelsesprincip:</b>	Formålsbestemte gebyrer, hvor indtægterne – set over en årrække – ikke må overstige udgifterne pr. bygningskategori, jf. lov nr. 54 af 17. juni 2008 og Økonomiforvaltningens retningslinier om indtægtsadministration.
<b>Kalkulationsprincip:</b>	Byggesagsgebyrer i forbindelse med øvrigt erhvervs- og etagebyggeri (se nedenfor punkt 6) • Erhvervsbyggeri: 1/4 pct. af byggeomkostninger, dog mindst 319 kr. (2010-priser) • Boligbyggeri: 3/4 pct. af byggeomkostninger, dog mindst 319 kr. (2010-priser) Andre gebyrer opkræves med en standardsats pr. sag (se nedenfor punkt 1-5). Standard- og mindstesatser i 2010 reguleres på baggrund af nettoprisindekset for oktober måned og vil derfor ændres inden budgetåret.
<b>Bemærkninger:</b>	

UNDERPUNKT		BELØB I 2009 (KR.)	BELØB I 2010 (KR.)	BELØB I 2011 (KR.)	INDTÆGT I 2011 (MIO. KR.)
1.	Simple konstruktioner, herunder anmeldelser	312	319	326	1,1
2.	Enfamilieshus carport, udhus mv.	1.054	1.073	1.092	0,1
3.	Tilbygning til enfamilieshus	524	533	542	0,1
4.	Ukomplekse byggerier	312	319	326	0,0
5.	Andre faste konstruktioner	312	319	326	0,0
6.	Øvrigt erhvervs- og etagebyggeri	-	-	-	60,0
<b>Total</b>	<b>Indtægt fra ovenstående takster (mio. kr.)</b>	<b>153,4</b>	<b>81,0</b>	<b>61,3</b>	<b>61,3</b>



## BILAG

### TAKSTBILAG 2011

## TEKNIK- OG MILJØFORVALTNINGEN

### CENTER FOR BYGGERI

#### STYRELSESLOVEN § 41A GÆLDER IKKE

<b>Benævnelse:</b>	Administrativ tvangsbøde ved manglende tegning af lovpligtig byggeskadeforsikring.
<b>Hjemmel:</b>	Lov nr. 575 af 6. juni 2007 om ændring af byggeloven, lov om almene boliger m.v. og lov om bygnings- og boligregistrering (Byggeskadeforsikring m.v.) - Byggelovens § 25 D
<b>Fastsættes af:</b>	Borgerrepræsentationen
<b>Prisfastsættelsesprincip:</b>	Beløbets størrelse er afstemt med andre kommuner i landet. Københavns Politi og Erhvervs- og Byggestyrelsen anbefaler tvangsbøder på 5-10.000 kr. pr. bolig pr. uge.
<b>Kalkulationsprincip:</b>	Administrativ tvangsbøde, hvis beløb skal sættes i relation til byggeskadeforsikringens størrelse på ca. 40-70.000 kr. pr. bolig.
<b>Bemærkninger:</b>	Kun private bygherrer kan opkræves tvangsbøde. Tvangsbøden opkræves pr. bolig pr. uge.  Tvangsbødens størrelse reguleres i december på baggrund af nettoprisindekset for oktober måned.

UNDERPUNKT		BELØB I 2009 (KR.)	BELØB I 2010 (KR.)	BELØB I 2011 (KR.)	INDTÆGT I 2011 (MIO. KR.)
I.	Administrativ tvangsbøde	5.210	5.392	<b>5.574</b>	<b>0</b>
<b>Total</b>	<b>Indtægt fra ovenstående takster (mio. kr.)</b>	<b>0</b>	<b>0</b>	<b>0</b>	<b>0</b>

## CENTER FOR BYGGERI

## STYRELSESLOVEN § 41A GÆLDER IKKE

<b>Benævnelse:</b>	Ejendomsoplysninger
<b>Hjemmel:</b>	Bekendtgørelse nr. 234 af 15. april 1988 om kommunalbestyrelsens adgang til at opkræve gebyr for meddelelse af ejendomsoplysninger til private.
<b>Fastsættes af:</b>	Borgerrepræsentationen
<b>Prisfastsættelsesprincip:</b>	Gebyr for ejendomsoplysninger er et fast beløb, fastsat i bekendtgørelsen til højst 400 kr. pr. matrikelnummer, og beløbet bliver ikke prisfremskrevet.
<b>Kalkulationsprincip:</b>	
<b>Bemærkninger:</b>	Projekt Diadem kan bevirke, at indtægtsgrundlaget ændrer sig markant i 2011.

UNDERPUNKT		BELØB I 2009 (KR.)	BELØB I 2010 (KR.)	BELØB I 2011 (KR.)	INDTÆGT I 2011 (MIO. KR.)
I.	Ejendomsoplysninger	400	400	400	3,2
<b>Total</b>	<b>Indtægt fra ovenstående takster (mio. kr.)</b>	<b>3,2</b>	<b>3,0</b>	<b>3,2</b>	<b>3,2</b>

## BILAG

### TAKSTBILAG 2011

## TEKNIK- OG MILJØFORVALTNINGEN

### CENTER FOR BYGGERI

#### STYRELSESLOVEN § 41A GÆLDER IKKE

<b>Benævnelse:</b>	Produkter og ydelser fra Matrikel og Geoinformatik
<b>Hjemmel:</b>	Lov nr. 12 af 11. januar 2010 om Lov om ændring af lov om udstykning og anden registrering i matriklen, lov om landinspektørvirksomhed og lov om afgift ved udstykning m.m.
<b>Fastsættes af:</b>	Borgerrepræsentationen
<b>Prisfastsættelsesprincip:</b>	Matrikelsager prisfastsættes ud fra markedsprisen hos private landinspektører, mens gebyrer på geodataområdet er delvis finansiering af den løbende kortajourføring.
<b>Kalkulationsprincip:</b>	Prissætningen er beskrevet detaljeret i Center for Byggeris betalingsvedtægt Matrikel og Geoinformatik*.
<b>Bemærkninger:</b>	Priser reguleres årligt på baggrund af nettoprisindekset for oktober måned.  Ovenstående hjemmel er gældende fra 1. oktober 2010 og bevirker, at kun matrikelsager modtaget inden 30. september 2010 kan behandles og faktureres efterfølgende.

UNDERPUNKT		BELØB I 2009 (KR.)	BELØB I 2010 (KR.)	BELØB I 2011 (KR.)	INDTÆGT I 2011 (MIO. KR.)
Takst.					
1.	Matrikelsager*	7,2	5,5	5,5	5,5
2.	Geodata*	0,9	2	2,1	2,1
<b>Total</b>	<b>Indtægt fra ovenstående takster (mio. kr.)</b>	<b>6,7</b>	<b>7,5</b>	<b>7,6</b>	<b>7,6</b>

\* Center for Byggeris betalingsvedtægt Matrikel og Geoinformatik kan findes på adressen: <http://www3.kk.dk/Borger/ByOgTrafik/Bykort/BogtrykteKort.aspx>

## CENTER FOR KIRKEGÅRDE

## STYRELSESLOVEN § 41A GÆLDER IKKE

<b>Benævnelse:</b>	Begravelseshandlinger – Højtidelighed
<b>Hjemmel:</b>	Kommunalfuldmagten
<b>Fastsættes af:</b>	Borgerrepræsentationen
<b>Prisfastsættelsesprincip:</b>	Markedspris
<b>Kalkulationsprincip:</b>	
<b>Bemærkninger:</b>	Ydelsen er i konkurrence med folkekirkens gratis tilbud til dets medlemmer Ekstra udsmykning efter regning

UNDERPUNKT		BELØB I 2009 (KR.)	BELØB I 2010 (KR.)	BELØB I 2011 (KR.)	INDTÆGT I 2011 (MIO. KR.)
1.	Kapel med standard- betjening	500	518	522	0,6
2.	Lørdagstillæg, kapelleje	55	60	60	0,01
3.	Orgelspil og korsang	1.384	1432	1443	0,8
4.	Modtagelse i forbindelse med kistebegravelser	415	430	433	0,1
5.	Udbringning af blomster til gravsted	488	505	509	0
6.	Kisteopbevaring når kapel ikke benyttes (pr. påbegyndt uge)	488	505	509	0,6
7.	Ligbæring	488/909	505/941	509/947	0,05
8.	Salg af urner	161	167	168	0,02
9.	Diverse ydelser				0,1
<b>Total</b>	<b>Indtægt fra ovenstående takster (mio. kr.)</b>	<b>2,2</b>	<b>2,3</b>	<b>2,1</b>	<b>2,2</b>

## BILAG

### TAKSTBILAG 2011

## TEKNIK- OG MILJØFORVALTNINGEN

### CENTER FOR KIRKEGÅRDE

#### STYRELSESLOVEN § 41A GÆLDER IKKE

<b>Benævnelse:</b>	Kirkegårdsarealer – Erhvervelse/vedligeholdelse af gravsted
<b>Hjemmel:</b>	Kommunalfuldmagten
<b>Fastsættes af:</b>	Borgerrepræsentationen
<b>Prisfastsættelsesprincip:</b>	Kostpris
<b>Kalkulationsprincip:</b>	Samtlige udgifter til ydelserne indgår i beregningen af kostprisen
<b>Bemærkninger:</b>	Takster med *) skal tillægges 25 pct. moms, de øvrige takster er momsfritaget. Andre gravstedsydelser, som for eksempel renholdelse, årstidens blomster, granpålægning samt beplantning af gravsteder, betales efter regning. Vedligeholdelse af gravsteder og kolumbariepladser betales i henhold til vedtægten efter regning for medgået tid, planter, sten samt gravstedets størrelse.

UNDERPUNKT		BELØB I 2009 (KR.)	BELØB I 2010 (KR.)	BELØB I 2011 (KR.)	INDTÆGT I 2011 (MIO. KR.)
1.	Traditionel kistegrav – 3 m <sup>2</sup> i 20 år – vedligehold ikke obligatorisk	3.390	4.239	<b>4.663</b>	<b>3,1</b>
2.	Kistegrav i fællesgræs med sten – 3 m <sup>2</sup> i 20 år – vedligehold obligatorisk	3.390	4.239	<b>4.663</b>	<b>0,7</b>
3.	Vedligeholdelse af kistegrav i fællesgræs med sten – 3 m <sup>2</sup> i 20 år	1.749*	1.812*	<b>1.826*</b>	<b>0,3</b>
4.	Traditionel urnegrav – 1 m <sup>2</sup> i 10 år – vedligehold ikke obligatorisk	3.107	3.885	<b>4.274</b>	<b>3,0</b>
5.	Urnegrav i fællesgræs med sten – 1 m <sup>2</sup> i 10 år – vedligehold obligatorisk	1.695	2.120	<b>2.332</b>	<b>1,5</b>
6.	Vedligeholdelse af urnegrav i fællesgræs med sten – 1 m <sup>2</sup> i 10 år	1.205*	1.247*	<b>1.257*</b>	<b>0,9</b>
7.	Askefællesgrav (ukendt fællesgrav) – vedligehold obligatorisk	1.130	1.170	<b>1.287</b>	<b>3,0</b>
8.	Vedligeholdelse af askefællesgrav	519*	538*	<b>542*</b>	<b>1,2</b>
9.	Kolumbarie-Urnepladser med 10 årig fredningsperiode	1.558	1.615	<b>2.000</b>	<b>0,1</b>
10.	Udenbys tillæg – pr. fredningsår	111	111	<b>111</b>	<b>1,2</b>
Total	Diverse gravstedsydelse: Vedligeholdelse af fællesgrave, som er en obligatorisk del af købsprisen				<b>8,8</b>
<b>I alt</b>	<b>Indtægt fra ovenstående takster (mio. kr.)</b>	<b>22,1</b>	<b>23,0</b>	<b>24,0</b>	<b>23,8</b>

## BILAG

### TAKSTBILAG 2011

## TEKNIK- OG MILJØFORVALTNINGEN

### CENTER FOR KIRKEGÅRDE

#### STYRELSESLOVEN § 41A GÆLDER IKKE

<b>Benævnelse:</b>	Begravelsesbehandlinger – Graves gravning
<b>Hjemmel:</b>	Kommunalfuldmagten
<b>Fastsættes af:</b>	Borgerrepræsentationen
<b>Prisfastsættelsesprincip:</b>	Delvis kostpris
<b>Kalkulationsprincip:</b>	
<b>Bemærkninger:</b>	Monopolydelse.  For begravelse eller bisættelse af kister på helligdage betales de faktiske omkostninger.  Gravetaksten for børn er 70 % af gravetaksten for voksne.

UNDERPUNKT		BELØB I 2009 (KR.)	BELØB I 2010 (KR.)	BELØB I 2011 (KR.)	INDTÆGT I 2011 (MIO. KR.)
1.	Alle kistegrave med eller uden græs	2.760	2.857	<b>2.880</b>	<b>0,7</b>
2.	Alle kistegrave med eller uden græs + grønt i graven	3.544	3.668	<b>3.697</b>	<b>0,5</b>
3.	Alle urnegrave med eller uden græs	679	703	<b>709</b>	<b>0,8</b>
4.	Askefællesgrav	530	549	<b>553</b>	<b>1,2</b>
5.	Istandsættelse efter urne-nedsættelse	227	235	<b>237</b>	<b>0,1</b>
6.	Tillæg for gravning om lørdagen	375	390	<b>393</b>	<b>0,02</b>
<b>Total</b>	<b>Indtægt fra ovenstående takster (mio. kr.)</b>	<b>3,3</b>	<b>3,3</b>	<b>3,3</b>	<b>3,3</b>

## CENTER FOR KIRKEGÅRDE

## STYRELSESLOVEN § 41A GÆLDER IKKE

<b>Benævnelse:</b>	Begravelsesbehandling – Kremation
<b>Hjemmel:</b>	Kommunalfuldmagten
<b>Fastsættes af:</b>	Borgerrepræsentationen
<b>Prisfastsættelsesprincip:</b>	Markedspris
<b>Kalkulationsprincip:</b>	
<b>Bemærkninger:</b>	Monopoliseret ydelse men i konkurrence med nabo krematorier.

UNDERPUNKT		BELØB I 2009 (KR.)	BELØB I 2010 (KR.)	BELØB I 2011 (KR.)	INDTÆGT I 2011 (MIO. KR.)
1.	Kremering, voksne	1.844	1.908	<b>1.923</b>	<b>9,8</b>
2.	Kremering, børn under 15 år	922	954	<b>962</b>	<b>0,04</b>
3.	Tillæg for kremering af personer bosat uden for kommunen	454	470	<b>474</b>	<b>0,5</b>
<b>Total</b>	<b>Indtægt fra ovenstående takster (mio. kr.)</b>	<b>9,6</b>	<b>10,5</b>	<b>10,4</b>	<b>10,4</b>



## BILAG

### TAKSTBILAG 2011

## TEKNIK- OG MILJØFORVALTNINGEN

### CENTER FOR KUNDER

#### STYRELSESLOVEN § 41A GÆLDER IKKE

<b>Benævnelse:</b>	Salg af tegninger
<b>Hjemmel:</b>	Borgerrepræsentationen efter regler om aktindsigt
<b>Fastsættes af:</b>	Borgerrepræsentationen
<b>Prisfastsættelsesprincip:</b>	Efter størrelse på udskrift
<b>Kalkulationsprincip:</b>	Omkostningsbestemt
<b>Bemærkninger:</b>	

UNDERPUNKT		BELØB I 2009 (KR.)	BELØB I 2010 (KR.)	BELØB I 2011 (KR.)	INDTÆGT I 2011 (MIO. KR.)
1.	Salg af tegninger A2	36,25	36,25	<b>36,50</b>	<b>0,05</b>
2.	Salg af tegninger A1	57,50	57,50	<b>58,00</b>	<b>0,05</b>
3.	Salg af tegninger A0	115,00	115,00	<b>116,00</b>	<b>0,04</b>
4a	Scan på usb-stik (første scan)		108,00	<b>109,00</b>	<b>0,11</b>
4b	Efterfølgende scan på usb-stik		10,25	<b>10,50</b>	
<b>Total</b>	<b>Indtægt fra ovenstående takster (mio. kr.)</b>	<b>0,37</b>	<b>0,24</b>	<b>0,25</b>	<b>0,25</b>

## CENTER FOR MILJØ

## STYRELSESLOVEN § 41A GÆLDER IKKE

<b>Benævnelse:</b>	Dagrenovationsgebyr
<b>Hjemmel:</b>	Miljøbeskyttelsesloven § 48
<b>Fastsættes af:</b>	Takstfastsættelsen følger Miljøstyrelsens bekendtgørelser. Borgerrepræsentationen godkender takstfastsættelsen.
<b>Prisfastsættelsesprincip:</b>	Takstfinansieret
<b>Kalkulationsprincip:</b>	Taksten fastsættes efter "hvile i sig selv" - princippet, hvilket indebærer, at udgifter og indtægter skal balancere over en årrække.
<b>Bemærkninger:</b>	<p>Dagrenovationsgebyret opkræves på de enkelte ejendomme til dækning af omkostningerne ved kommunens indsamlingsordninger for dagrenovation m.v., indsamlingsordningen for storskrald og indsamlingsordningen for haveaffald.</p> <p>Dagrenovationsgebyret dækker afhentning, transport og behandling af dagrenovation, storskrald og haveaffald fra de i kommunen beliggende ejendomme.</p> <p>Dagrenovationsgebyret er sammensat af et volumengebyr og et standpladsgebyr.</p>

UNDERPUNKT		BELØB I 2009 (KR.)	BELØB I 2010 (KR.)	BELØB I 2011 (KR.)	INDTÆGT I 2011 (MIO. KR.)
1.	Volumengebyr, kr./m <sup>3</sup>				
	0,060 - 0,240	205	205	205	31,5
	0,241 - 0,600	154	154	154	8,4
	0,601 - 1,200	124	124	124	7,1
	1,201 - 3,600	111	111	111	32,1
	3,601 - 9,000	100	100	100	46,8
	9,001 - 18,000	97	97	97	54,5
	> 18,000	95	95	95	129,1
2.	Standpladsgebyr, kr./stand- plads	500	500	500	16,3
<b>Total</b>	<b>Indtægt fra ovenstående takster (mio. kr.)</b>	<b>308,9</b>	<b>325,0</b>	<b>325,8</b>	<b>325,8</b>

## BILAG

### TAKSTBILAG 2011

## TEKNIK- OG MILJØFORVALTNINGEN

### CENTER FOR MILJØ

#### STYRELSESLOVEN § 41A GÆLDER IKKE

<b>Benævnelse:</b>	Ordningsgebyr, bolig
<b>Hjemmel:</b>	Miljøbeskyttelsesloven § 48
<b>Fastsættes af:</b>	Takstfastsættelsen følger Miljøstyrelsens bekendtgørelser. Borgerrepræsentationen godkender takstfastsættelsen.
<b>Prisfastsættelsesprincip:</b>	Taksten fastsættes efter "hvile i sig selv" – princippet, hvilket indebærer, at udgifter og indtægter skal balancere over en årrække
<b>Kalkulationsprincip:</b>	Takstfinansieret
<b>Bemærkninger:</b>	Ordningsgebyret opkræves til dækning af kommunens omkostninger til de bolignære genanvendelsesordninger for papir, pap og drikkevareemballageer.  Gebyret beregnes efter en fast takst pr. boligenhed uanset boligens størrelse.

UNDERPUNKT		BELØB I 2009 (KR.)	BELØB I 2010 (KR.)	BELØB I 2011 (KR.)	INDTÆGT I 2011 (MIO. KR.)
I.	Ordningsgebyr	110	110	110	31,2
<b>Total</b>	<b>Indtægt fra ovenstående takster (mio. kr.)</b>	<b>29,5</b>	<b>31,2</b>	<b>31,2</b>	<b>31,2</b>

## CENTER FOR MILJØ

## STYRELSESLOVEN § 41A GÆLDER IKKE

<b>Benævnelse:</b>	Farligt affaldsgebyr, bolig
<b>Hjemmel:</b>	Miljøbeskyttelsesloven § 48
<b>Fastsættes af:</b>	Takstfastsættelsen følger Miljøstyrelsens bekendtgørelser. Borgerrepræsentationen godkender takstfastsættelsen
<b>Prisfastsættelsesprincip:</b>	Taksten fastsættes efter "hvile i sig selv" – princippet, hvilket indebærer, at udgifter og indtægter skal balancere over en årrække
<b>Kalkulationsprincip:</b>	Takstfinansieret
<b>Bemærkninger:</b>	<p>Farligt affaldsgebyret for boliger opkræves til dækning af kommunens omkostninger til de bolignære indsamlingsordninger for farligt affald.</p> <p>Gebyret beregnes efter en fast takst pr. boligenhed uanset størrelse.</p> <p>Dagrenovationsgebyr, ordningsgebyr, farligt affaldsgebyr, genbrugsstationsgebyr og administrationsgebyr erstattede pr. 1. januar 2009 affaldsgebyr og gebyr for afhentning og behandling af husholdningsaffald m.m.</p>

UNDERPUNKT		BELØB I 2009 (KR.)	BELØB I 2010 (KR.)	BELØB I 2011 (KR.)	INDTÆGT I 2011 (MIO. KR.)
I.	Farligt affaldsgebyr	38	38	38	10,8
<b>Total</b>	<b>Indtægt fra ovenstående takster (mio. kr.)</b>	<b>10,2</b>	<b>10,8</b>	<b>10,8</b>	<b>10,8</b>

## BILAG

### TAKSTBILAG 2011

## TEKNIK- OG MILJØFORVALTNINGEN

### CENTER FOR MILJØ

#### STYRELSESLOVEN § 41A GÆLDER IKKE

<b>Benævnelse:</b>	Genbrugsstationsgebyr, bolig
<b>Hjemmel:</b>	Miljøbeskyttelsesloven § 48
<b>Fastsættes af:</b>	Takstfastsættelsen følger Miljøstyrelsens bekendtgørelser. Borgerrepræsentationen godkender takstfastsættelsen.
<b>Prisfastsættelsesprincip:</b>	Taksten fastsættes efter "hvile i sig selv" - princippet, hvilket indebærer, at udgifter og indtægter skal balancere over en årrække.
<b>Kalkulationsprincip:</b>	Takstfinansieret
<b>Bemærkninger:</b>	Genbrugsstationsgebyret for boliger opkræves for adgang til at kunne gøre brug af genbrugsstationer uanset hvor disse er placeret.  Gebyret beregnes efter en fast takst pr. boligenhed uanset størrelse.

UNDERPUNKT		BELØB I 2009 (KR.)	BELØB I 2010 (KR.)	BELØB I 2011 (KR.)	INDTÆGT I 2011 (MIO. KR.)
I.	Genbrugsstationsgebyr	156	156	156	44,3
<b>Total</b>	<b>Indtægt fra ovenstående takster (mio. kr.)</b>	<b>41,8</b>	<b>44,3</b>	<b>44,3</b>	<b>44,3</b>

## CENTER FOR MILJØ

## STYRELSESLOVEN § 41A GÆLDER IKKE

<b>Benævnelse:</b>	Administrationsgebyr, bolig
<b>Hjemmel:</b>	Miljøbeskyttelsesloven § 48
<b>Fastsættes af:</b>	Takstfastsættelsen følger Miljøstyrelsens bekendtgørelser. Borgerrepræsentationen godkender takstfastsættelsen
<b>Prisfastsættelsesprincip:</b>	Taksten fastsættes efter "hvile i sig selv" – princippet, hvilket indebærer, at udgifter og indtægter skal balancere over en årrække
<b>Kalkulationsprincip:</b>	Takstfinansieret
<b>Bemærkninger:</b>	Administrationsgebyret for boliger opkræves til at dække kommunens administrationsomkostninger, herunder affaldsplanlægning.  Gebyret beregnes efter en fast takst pr. boligenhed uanset størrelse.

UNDERPUNKT		BELØB I 2009 (KR.)	BELØB I 2010 (KR.)	BELØB I 2011 (KR.)	INDTÆGT I 2011 (MIO. KR.)
I.	Administrationsgebyr	160	160	160	45,5
<b>Total</b>	<b>Indtægt fra ovenstående takster (mio. kr.)</b>	<b>42,9</b>	<b>45,5</b>	<b>45,5</b>	<b>45,5</b>

## CENTER FOR MILJØ

## STYRELSESLOVEN § 41A GÆLDER IKKE

<b>Benævnelse:</b>	Erhvervsgebyr
<b>Hjemmel:</b>	Miljøbeskyttelsesloven § 48
<b>Fastsættes af:</b>	Takstfastsættelsen følger Miljøstyrelsens bekendtgørelser. Borgerrepræsentationen godkender takstfastsættelsen.
<b>Prisfastsættelsesprincip:</b>	Taksten fastsættes efter "hvile i sig selv" – princippet, hvilket indebærer, at udgifter og indtægter skal balancere over en årrække.
<b>Kalkulationsprincip:</b>	Takstfinansieret
<b>Bemærkninger:</b>	<p>Erhvervsgebyret opkræves til dækning af kommunens omkostninger til etablering og drift af affaldsordninger for virksomheder, private og offentlige institutioner.</p> <p>Gebyret pålægges den ejendom, hvorfra virksomheden drives, og opkræves over ejendomsskattebilletten i forhold til det i BBR registrerede erhvervsareal.</p> <p>Erhvervsgebyret er sammensat af et gebyr for farligt affald, et gebyr for brug af genbrugsstationer og et gebyr for administration.</p> <p>Der er fremsat lovforslag om ændring af bl.a. miljøbeskyttelseslovens § 48. Med ændringsforslaget ændres principperne for, hvorledes erhvervsgebyr kan opkræves. Hvis forslaget vedtages vil opkrævningen af erhvervsgebyret blive ændret, så opkrævningen bliver i overensstemmelse med de nye regler.</p>

UNDERPUNKT		BELØB I 2009 (KR.)	BELØB I 2010 (KR.)	BELØB I 2011 (KR.)	INDTÆGT I 2011 (MIO. KR.)
1.	Farligt affald, kr./m <sup>2</sup>	0,12	-	-	2,0
2.	Genbrugsstationer, kr./m <sup>2</sup>	1,25	-	-	32,5
3.	Administration, kr./m <sup>2</sup>	0,75	-	-	20,7
<b>Total</b>	<b>Indtægt fra ovenstående takster (mio. kr.)</b>	<b>33,9</b>	<b>55,2</b>	<b>55,2</b>	<b>55,2</b>

## CENTER FOR MILJØ

## STYRELSESLOVEN § 41A GÆLDER IKKE

<b>Benævnelse:</b>	Modtagelse af forurennet jord
<b>Hjemmel:</b>	Miljøbeskyttelsesloven § 48
<b>Fastsættes af:</b>	Takstfastsættelsen følger Miljøstyrelsens bekendtgørelser. Borgerrepræsentationen godkender takstfastsættelsen
<b>Prisfastsættelsesprincip:</b>	Taksten fastsættes efter "hvile i sig selv" – princippet, hvilket indebærer, at udgifter og indtægter skal balancere over en årrække
<b>Kalkulationsprincip:</b>	Takstfinansieret
<b>Bemærkninger:</b>	<p>Betalingen skal dække forrentning og tilbagebetaling af investeringer i depotanlæggene, samt driftsomkostninger og administration.</p> <p>Rabatordning for forurennet jord ved levering af klasse 2-4 jord pr. løbende år:</p> <p>1.000 - 5.000 ton 2%  5.001 - 10.000 ton 4%  Over 10.000 ton 6%</p>

UNDERPUNKT		BELØB I 2009 (KR.)	BELØB I 2010 (KR.)	BELØB I 2011 (KR.)	INDTÆGT I 2011 (MIO. KR.)
1.	Modtagelse af forurennet jord klasse 2 og 3 (kr. pr. ton)	65	65	65	-
2.	Modtagelse af forurennet jord klasse 4 (kr. pr. ton)	130	130	130	-
<b>Total</b>		-	-		



## CENTER FOR MILJØ

## STYRELSESLOVEN § 41A GÆLDER IKKE

<b>Benævnelse:</b>	Afhentning af klinisk risikoaffald
<b>Hjemmel:</b>	Miljøbeskyttelsesloven § 48
<b>Fastsættes af:</b>	Takstfastsættelsen følger Miljøstyrelsens bekendtgørelser. Borgerrepræsentationen godkender takstfastsættelsen
<b>Prisfastsættelsesprincip:</b>	Takstfinansieret
<b>Kalkulationsprincip:</b>	Taksten fastsættes efter "hvile i sig selv" – princippet, hvilket indebærer, at udgifter og indtægter skal balancere over en årrække
<b>Bemærkninger:</b>	<p>I takstbladet fastsættes taksterne for afhentning af klinisk risikoaffald inden for rammerne af den etablerede affaldsordning.</p> <p>Samtlige afhentningsafgifter er ekskl. affaldsbehandlingsafgift, der faktureres særskilt.</p> <p>Samtlige takster er ekskl. moms.</p> <p>Taksterne er uændrede, men der planlægges en omlægning af taksterne i løbet af 2009 med virkning fra 2010.</p>

UNDERPUNKT		BELØB I 2009 (KR.)	BELØB I 2010 (KR.)	BELØB I 2011 (KR.)	INDTÆGT I 2011 (MIO. KR.)
1.	Klinisk risikoaffald – Abonnementsafgift, pr. år	184,00	184,00	<b>184,00</b>	
2.	Klinisk risikoaffald – Afhentningsafgift, pr. gang ved afhentning af maks. 50 kg kr.	165,25	165,25	<b>165,25</b>	
3.	Klinisk risikoaffald – Afhentningsafgift pr. beholder pr. gang, 240 l	167,25	167,25	<b>167,25</b>	
4.	Klinisk risikoaffald – Afhentningsafgift pr. beholder pr. gang, 600 l	330,00	330,00	<b>330,00</b>	
5.	Klinisk risikoaffald – Leje af beholdere pr. hektoliter pr. mdr.	7,00	7,00	<b>7,00</b>	
6.	Klinisk risikoaffald – Vask af beholdere pr. stk.	116,50	116,50	<b>116,50</b>	
7.	Andet farligt affald – Afhentningsafgift, pr. gang ved afhentning af mere end 40 kg og Ekstra ydelser – Forgæves kørsel, pr. tilkørsel	167,25	167,25	<b>167,25</b>	
8.	Ekstraordinær ventetid i forbindelse med afhentning, pr. påbegyndt kvarter	90,00	90,00	<b>90,00</b>	
<b>Total</b>	<b>Indtægt fra ovenstående takster (mio. kr.)</b>	<b>1,9</b>	<b>2,6</b>	<b>2,6</b>	<b>2,6</b>

## CENTER FOR MILJØ

## STYRELSESLOVEN § 41A GÆLDER IKKE

<b>Benævnelse:</b>	Rottebekæmpelse
<b>Hjemmel:</b>	Bekendtgørelse nr. 61 I af 23. juni 2001 om bekæmpelse af rotter mv.
<b>Fastsættes af:</b>	Borgerrepræsentationen
<b>Prisfastsættelsesprincip:</b>	Beløbet er omkostningsbestemt. Betalingen skal dække omkostningerne på lang sigt.
<b>Kalkulationsprincip:</b>	Takstfinansieret
<b>Bemærkninger:</b>	Promillen fastsættes i november for det kommende års budget med baggrund i den samlede ejendomsværdi i kommunen.

UNDERPUNKT		BELØB I 2009 (KR.)	BELØB I 2010 (KR.)	BELØB I 2011 (KR.)	INDTÆGT I 2011 (MIO. KR.)
I.	Anvendt promille	0,017	0,017	<b>0,017*</b>	
<b>Total</b>		-	-		

\* Promillen for 2011 fastsættes i november 2010 med baggrund i den samlede ejendomsværdi i kommunen

## BILAG

### TAKSTBILAG 2011

## TEKNIK- OG MILJØFORVALTNINGEN

### CENTER FOR PARKERING

#### STYRELSESLOVEN § 41A GÆLDER IKKE

<b>Benævnelse:</b>	Parkeringsafgift
<b>Hjemmel:</b>	Færdselslovens § 121 - taksten er fastsat i samme lov § 121 stk. 5
<b>Fastsættes af:</b>	Justitsministeriet
<b>Prisfastsættelsesprincip:</b>	Lovfastsat
<b>Kalkulationsprincip:</b>	Der er tale om en statslig fastsat afgift, som kommunen ikke kan regulere.
<b>Bemærkninger:</b>	

UNDERPUNKT		BELØB I 2009 (KR.)	BELØB I 2010 (KR.)	BELØB I 2011 (KR.)
I.	P-afgift	510	510	<b>510</b>
<b>Total</b>	<b>Indtægt fra ovenstående takster (mio. kr.)</b>	<b>127,804</b>	<b>137,139</b>	<b>137,149</b>

## CENTER FOR PARKERING

## STYRELSESLOVEN § 41A GÆLDER IKKE

<b>Benævnelse:</b>	Betalingsparkering
<b>Hjemmel:</b>	Vejlovens § 107 stk. 2
<b>Fastsættes af:</b>	Borgerrepræsentationen
<b>Prisfastsættelsesprincip:</b>	Sker ud fra niveauet for den adfærdsregulering af bilisterne, der er behov for. Dette prisfastsættelsesprincip er det eneste lovlige i forhold til betalingsparkering.
<b>Kalkulationsprincip:</b>	Prisopregning efter bestemmelserne i Parkeringsstrategien for Københavns Kommune
<b>Bemærkninger:</b>	

UNDERPUNKT		BELØB I 2009 (KR.)	BELØB I 2010 (KR.)	BELØB I 2011 (KR.)	INDTÆGT I 2011 (MIO. KR.)
1.	P-billet, Rød zone	28	29	29	72,375
2.	P-billet, Rød zone (aften)	10	10	10	6,324
3.	P-billet, Rød zone (nat)	3	3	3	0,481
4.	P-billet, Grøn zone	17	17	17	127,602
5.	P-billet, Grøn zone (aften)	10	10	10	17,575
6.	P-billet, Grøn zone (nat)	3	3	3	1,214
7.	P-billet, Blå zone	10	10	10	97,407
8.	P-billet, Blå zone (aften)	10	10	10	19,451
9.	P-billet, Blå zone (nat)	3	3	3	1,544
10.	Parkeringslicens, beboer	195	690	690	31,335
11.	Lånebilslicenser, pr. måned maksimalt 3 pr. løbende 12. mdr.	110	115	115	0,600
12.	Erhvervslicens (op til 5 biler)	2.600	2.710	2.730	3,588
13.	P-kort, erhverv, pris pr. betalingsdag, min. 5 dage	-	57	57	0,250
14.	P-kort, Rød zone, pris pr. betalingsdag, min. 5 dage	200	207	208	0,954
15.	P-kort, Grøn zone, pris pr. betalingsdag, min. 5 dage	124	128	129	9,301
16.	P-kort, Blå zone, pris pr. betalingsdag, min. 5 dage	70	72	73	9,620
17.	P-billet solgt som skræbebilletter				1,100
<b>Total</b>	<b>Samlet indtægt fra ovenstående takster (mio.kr).</b>	<b>353,427</b>	<b>400,490</b>	<b>400,721</b>	<b>400,721</b>

## BILAG

### TAKSTBILAG 2011

## TEKNIK- OG MILJØFORVALTNINGEN

### CENTER FOR PARKERING

#### STYRELSESLOVEN § 41A GÆLDER IKKE

<b>Benævnelse:</b>	Gebyr for ombytning af licenser (dispensationer) og parkeringskort
<b>Hjemmel:</b>	Ulovbestemt grundlag som fakultativ merydelse. Baseret på Statsforvaltningens afgørelse i en sag om et tilsvarende gebyr (afgørelse af 8. marts 2006 i forhold til Frederiksberg Kommune)
<b>Fastsættes af:</b>	Borgerrepræsentationen
<b>Prisfastsættelsesprincip:</b>	Omkostninger
<b>Kalkulationsprincip:</b>	Delvis brugerbetaling
<b>Bemærkninger:</b>	Omlægning af betaling for ombytninger af licenser og parkeringskort. Prisen nedsættes til et niveau, der maksimalt modsvarer omkostningen forbundet med ydelsen - til gengæld gælder taksten for alle ombytninger.

UNDERPUNKT		BELØB I 2009 (KR.)	BELØB I 2010 (KR.)	BELØB I 2011 (KR.)	INDTÆGT I 2011 (MIO. KR.)
I.	Gebyr	100	100	100	0,5
<b>Total</b>	<b>Samlet indtægt fra ovenstående takster (mio. kr.)</b>	<b>0,45</b>	<b>1,5</b>	<b>0,5</b>	<b>0,5</b>

## CENTER FOR PARKERING

## STYRELSESLOVEN § 41A GÆLDER IKKE

<b>Benævnelse:</b>	Gebyr for benyttelse af bussluse og betaling for brobizz
<b>Hjemmel:</b>	Ikke lovbestemt grundlag som fakultativ merydelse. Baseret på Statsforvaltningens afgørelse i en sag om et tilsvarende gebyr (afgørelse af 8. marts 2006 i forhold til Frederiksberg Kommune)
<b>Fastsættes af:</b>	Borgerrepræsentationen
<b>Prisfastsættelsesprincip:</b>	Kostpris
<b>Kalkulationsprincip:</b>	Alle udgifter til ydelsen indgår i beregningen af prisen
<b>Bemærkninger:</b>	Busslusetilladelse udstedes til beboere med Folkeregisteradresse på Holmen således, at busslusen i Prinsessegade kan passeres

UNDERPUNKT		BELØB I 2009 (KR.)	BELØB I 2010 (KR.)	BELØB I 2011 (KR.)	INDTÆGT I 2011 (MIO. KR.)
1.	Årsgebyr for benyttelse af bussluse, bussluselicens	190	200	200	0,050
2.	Brobizz	270	280	280	0,014
<b>Total</b>	<b>Samlet indtægt fra ovenstående takster (mio. kr.)</b>	<b>0,02</b>	<b>0,06</b>	<b>0,064</b>	<b>0,064</b>

## BILAG

### TAKSTBILAG 2011

## TEKNIK- OG MILJØFORVALTNINGEN

### CENTER FOR PARKERING

#### STYRELSESLOVEN § 41A GÆLDER IKKE

<b>Benævnelse:</b>	Gebyr for udstedelse af parkeringsdispensationer (tidligere kaldet håndværkerdispensationer)
<b>Hjemmel:</b>	Ikke lovbestemt grundlag som fakultativ merydelse. Baseret på Statsforvaltningens afgørelse i en sag om et tilsvarende gebyr (afgørelse af 8. marts 2006 i forhold til Frederiksberg Kommune)
<b>Fastsættes af:</b>	Borgerrepræsentationen
<b>Prisfastsættelsesprincip:</b>	Kostpris
<b>Kalkulationsprincip:</b>	
<b>Bemærkninger:</b>	

UNDERPUNKT		BELØB I 2009 (KR.)	BELØB I 2010 (KR.)	BELØB I 2011 (KR.)	INDTÆGT I 2011 (MIO. KR.)
1.	Rød parkeringsdispensation	200	200	200	-
2.	Gul parkeringsdispensation	200	200	200	-
3.	Pink parkeringsdispensation	200	200	200	-
<b>Total</b>	<b>Samlet indtægt fra ovenstående takster (mio. kr.)</b>	-	0,3	0,3	0,3

## CENTER FOR PARKERING

## STYRELSESLOVEN § 41A GÆLDER IKKE

<b>Benævnelse:</b>	Gebyr for udstedelse af delebilstilladelser
<b>Hjemmel:</b>	Ulovbestemt grundlag som fakultativ merydelse. Baseret på Statsforvaltningens afgørelse i en sag om et tilsvarende gebyr (afgørelse af 8. marts 2006 i forhold til Frederiksberg Kommune)
<b>Fastsættes af:</b>	Borgerrepræsentationen
<b>Prisfastsættelsesprincip:</b>	Delvis brugerbetaling
<b>Kalkulationsprincip:</b>	Omkostninger
<b>Bemærkninger:</b>	Tilladelse udstedes til biler omfatter af anerkendte delebilsordninger. Der skal ikke betales for parkering.

UNDERPUNKT		BELØB I 2009 (KR.)	BELØB I 2010 (KR.)	BELØB I 2011 (KR.)	INDTÆGT I 2011 (MIO. KR.)
I.	Delebilstilladelse	-	200	200	0,05
<b>Total</b>	<b>Samlet indtægt fra ovenstående takster (mio. kr.)</b>	<b>0</b>	<b>0</b>	<b>0,05</b>	<b>0,05</b>



## BILAG

### TAKSTBILAG 2011

## TEKNIK- OG MILJØFORVALTNINGEN

### CENTER FOR PARKERING

#### STYRELSESLOVEN § 41A GÆLDER IKKE

<b>Benævnelse:</b>	Gebyr for udstedelse af ekstra brik til underjordisk p-anlæg
<b>Hjemmel:</b>	Ulovbestemt grundlag som fakultativ merydelse. Baseret på Statsforvaltningens afgørelse i en sag om et tilsvarende gebyr (afgørelse af 8. marts 2006 i forhold til Frederiksberg Kommune)
<b>Fastsættes af:</b>	Borgerrepræsentationen
<b>Prisfastsættelsesprincip:</b>	Omkostninger
<b>Kalkulationsprincip:</b>	Delvis brugerbetaling
<b>Bemærkninger:</b>	

UNDERPUNKT		BELØB   2009 (KR.)	BELØB   2010 (KR.)	BELØB   2011 (KR.)	INDTÆGT   2011 (MIO. KR.)
I.	Ekstra brik til underjordisk p-anlæg	-	100	100	0,05
<b>Total</b>	<b>Samlet indtægt fra ovenstående takster (mio. kr.)</b>	<b>0</b>	<b>0</b>	<b>0,05</b>	<b>0,05</b>

## CENTER FOR RENHOLD

## STYRELSESLOVEN § 41A GÆLDER IKKE

<b>Benævnelse:</b>	Afgift for gaderenholdelse
<b>Hjemmel:</b>	Lov om vintervedligeholdelse og renholdelse af veje § 10
<b>Fastsættes af:</b>	Borgerrepræsentationen
<b>Prisfastsættelsesprincip:</b>	Kostpris
<b>Kalkulationsprincip:</b>	Pris- og lønreguleres
<b>Bemærkninger:</b>	

UNDERPUNKT		BELØB I 2009 (KR.)	BELØB I 2010 (KR.)	BELØB I 2011 (KR.)	INDTÆGT I 2011 (MIO. KR.)
	<b>Indre By, oprindelige arealer</b>				
1.	Strøget, inkl. vinterrenhold, kr. per løbende meter	583,93	602,03	<b>606,85</b>	-
2.	Strædet, inkl. vinterrenhold, kr. per løbende meter	585,52	603,67	<b>608,50</b>	-
3.	Øvrige gader, inkl. vinterrenhold, kr. per løbende meter	461,75	476,07	<b>479,87</b>	-
4.	<b>Alle fortove omfattet af ordningen, kr./m<sup>2</sup></b>				
	Offentlige fortove: A-gader kr./ m <sup>2</sup>	130,25	134,29	<b>135,36</b>	-
	Offentlige fortove: B-gader kr./ m <sup>2</sup>	98,25	101,30	<b>102,11</b>	-
	<b>Øvrige by, Brokvartererne</b>				
5.	Oprindelige arealer	104,20	107,43	<b>108,29</b>	-
6.	2008 arealer	104,20	107,43	<b>108,29</b>	-
<b>Total</b>		-	-		<b>53,108</b>

## BILAG

### TAKSTBILAG 2011

## TEKNIK- OG MILJØFORVALTNINGEN

### CENTER FOR VEJE

#### STYRELSESLOVEN § 41A GÆLDER IKKE

<b>Benævnelse:</b>	Afgift for råden over offentligt vejareal
<b>Hjemmel:</b>	Lov om offentlige veje
<b>Fastsættes af:</b>	Borgerrepræsentationen
<b>Prisfastsættelsesprincip:</b>	Kostpris
<b>Kalkulationsprincip:</b>	Pris- og lønreguleres
<b>Bemærkninger:</b>	

## VAREUDSTILLINGER, REKLAMESKILTE M.V.

UNDERPUNKT		BELØB I 2009 (KR.)	BELØB I 2010 (KR.)	BELØB I 2011 (KR.)	INDTÆGT I 2011 (MIO. KR.)
1.	Aviskasser og øvrige kasser, stk./år	1.271	1.310	<b>1.320</b>	-
2.	Udstillingsskabe og automater < 1 m, stk./år	1.271	1.310	<b>1.320</b>	-
3.	Udstillingsskabe og automater > 1 m, stk./år	2.541	2.620	<b>2.641</b>	-
4.	Reklameskilte, Indre By - max. 60 cm, stk./år	2.052	2.116	<b>2.133</b>	-
5.	Reklameskilte, Indre By - max 80 cm, stk./år	3.648	3.761	<b>3.791</b>	-
6.	Reklameskilte, øvrige by - max. 60 cm, stk./år	623	642	<b>647</b>	-
7.	Reklameskilte, øvrige by - max. 80 cm, stk./år	1.107	1.141	<b>1.150</b>	-
<b>Vareudstillinger, Indre By <sup>1</sup></b>					
8.a	Vareudstillinger, Indre By < 60 cm, m/år	3.420	3.526	<b>3.554</b>	-
8.b	Vareudstillinger, Indre By 60-120 cm, m/år	6.840	7.052	<b>7.108</b>	-
8.c	Vareudstillinger, Indre By > 120 cm, m/år	10.260	10.578	<b>10.663</b>	-
<b>Vareudstillinger ud for butiksfacade – øvrige by <sup>1</sup></b>					
9.a	Vareudstillinger, øvrige by < 60 cm, m/år <sup>1</sup>	1.038	1.070	<b>1.079</b>	-
9.b	Vareudstillinger, øvrige by 60-120 cm, m/år <sup>1</sup>	2.076	2.140	<b>2.157</b>	-
9.c	Vareudstillinger, øvrige by > 120 cm, m/år <sup>1</sup>	3.114	3.211	<b>3.237</b>	-
10.	Salgsluger < 1,5 m, stk./år	5.252	5.415	<b>5.458</b>	-
11.	Salgsluger > 1,5 m, stk./år	10.500	10.826	<b>10.913</b>	-
12.	Bøsninger til flagstænger, parasoller o.l., engangsafgift	1.379	1.422	<b>1.433</b>	-
<b>Samlede indtægter vedr. vareudstillinger, reklameskilte m.v.</b>				<b>1,5</b>	<b>1,5</b>

<sup>1</sup> Takst pr. påbegyndt meter

Tabellen fortsætter

## STADER

UNDERPUNKT – STADEKATEGORIER <sup>2,3</sup>		BELØB I 2009 (KR.)	BELØB I 2010 (KR.)	BELØB I 2011 (KR.)	INDTÆGT I 2011 (MIO. KR.)
	<b>Tilberedt mad o. lign.<sup>4</sup></b>				
13.a	Tilberedt mad o. lign., zone 1, m <sup>2</sup> /md	1.167	1.203	<b>1.213</b>	-
13.b	Tilberedt mad o. lign., zone 2, m <sup>2</sup> /md	733	756	<b>762</b>	-
13.c	Tilberedt mad o. lign., zone 3, m <sup>2</sup> /md	400	412	<b>415</b>	-
13.d	Tilberedt mad o. lign., zone 4, m <sup>2</sup> /md	162	167	<b>168</b>	-
	<b>Frugt og blomster<sup>5</sup></b>				
14.a	Frugt og blomster, zone 1, m <sup>2</sup> /md	365	376	<b>379</b>	-
14.b	Frugt og blomster, zone 2, m <sup>2</sup> /md	229	236	<b>238</b>	-
14.c	Frugt og blomster, zone 3, m <sup>2</sup> /md	125	129	<b>130</b>	-
14.d	Frugt og blomster, zone 4, m <sup>2</sup> /md	51	53	<b>53</b>	-
	<b>Forfriskninger<sup>6</sup></b>				
15.a	Forfriskninger, zone 1	729	752	<b>758</b>	-
15.b	Forfriskninger, zone 2	458	472	<b>476</b>	-
15.c	Forfriskninger, zone 3	250	258	<b>260</b>	-
15.d	Forfriskninger, zone 4	101	104	<b>105</b>	-
16.	Avis- og blomstersalg fra kurve m.m., per måned	1.050	1.083	<b>1.092</b>	-
17.	Julestader, m <sup>2</sup> /md	135	139	<b>140</b>	-
	<b>Smykker, kunst o. lign.</b>				
18.a	Smykker, kunst o. lign., zone 1, m <sup>2</sup> /md	583	601	<b>606</b>	-
18.b	Smykker, kunst o. lign., zone 2, m <sup>2</sup> /md	367	378	<b>381</b>	-
18.c	Smykker, kunst o. lign., zone 3, m <sup>2</sup> /md	200	206	<b>208</b>	-
18.d	Smykker, kunst o. lign., zone 4, m <sup>2</sup> /md	81	84	<b>85</b>	-
	<b>Særlige bylivsaktiviteter<sup>7</sup></b>				
19.a	Særlige bylivsaktiviteter, zone 1, m <sup>2</sup> /md	365	376	<b>379</b>	-
19.b	Særlige bylivsaktiviteter, zone 1, m <sup>2</sup> /md	229	236	<b>238</b>	-
19.c	Særlige bylivsaktiviteter, zone 1, m <sup>2</sup> /md	125	129	<b>130</b>	-
19.d	Særlige bylivsaktiviteter, zone 1, m <sup>2</sup> /md	51	53	<b>53</b>	-
	<b>Samlede indtægter vedr. stader</b>			<b>2,1</b>	<b>2,1</b>

2 Nogle handlende flytter rundt til forskellige pladser. Krydser de zonegrænser, betales efter den dyreste zone de opholder sig i

3 Nogle handlende bruger jfr. deres tilladelse pladsen 3 eller færre dage om ugen. Disse betaler halv pris.

4 Kategorien "Mad" inkluderer salg af pølser, kebab og anden tilberedt mad samt udsalg af fisk, oste o. lign. En pølsevogn fylder ca. 4 m<sup>2</sup>

5 Et frugt- og blomsterstade fylder som udgangspunkt 12 m<sup>2</sup>.

6 "Forfriskninger" inkluderer is, kaffe, juice, friskskåret frugt, nødder o. lign.

7 "Særlige bylivsaktiviteter" er en kategori, hvor nytænkende bylivsskabende initiativer kan placeres (f.eks. mobil sauna).

**FORTOVS- OG FRILUFTSRESTAURANTER (UDESERVERING)  
(HØJSÆSON 1/5 - 30/9):**

	UNDERPUNKT	BELØB I 2009 (KR.)	BELØB I 2010 (KR.)	BELØB I 2011 (KR.)	INDTÆGT I 2011 (MIO. KR.)
20.	Zone A (city), m <sup>2</sup> /md	364,46	375,76	<b>378,77</b>	-
21.	Zone B (øvrige Indre By), m <sup>2</sup> /md	192,95	198,93	<b>200,52</b>	-
22.	Zone C (strøg- og broga- der øvrige by), m <sup>2</sup> /md	116,66	120,28	<b>121,24</b>	-
23.	Zone D (øvrige by), m <sup>2</sup> /md	afgiftsfri	Afgiftsfri	<b>Afgiftsfri</b>	-

**FORTOVS- OG FRILUFTSRESTAURANTER (UDESERVERING)  
(LAVSÆSON I: 24/3 - 30/4 OG 1/10 - 31/10):**

	UNDERPUNKT	BELØB I 2009 (KR.)	BELØB I 2010 (KR.)	BELØB I 2011 (KR.)	INDTÆGT I 2011 (MIO. KR.)
24.	Zone A (city), m <sup>2</sup> /md	182,24	187,89	<b>189,39</b>	-
25.	Zone B (øvrige Indre By), m <sup>2</sup> /md	96,48	99,47	<b>100,27</b>	-
26.	Zone C (strøg- og broga- der øvrige by), m <sup>2</sup> /md	58,33	60,14	<b>60,62</b>	-
27.	Zone D (Øvrige By), m <sup>2</sup> /md	Afgiftsfri	Afgiftsfri	<b>Afgiftsfri</b>	-

**FORTOVS- OG FRILUFTSRESTAURANTER (UDESERVERING)  
(LAVSÆSON II: 1/1 - 23/3 OG 1/11 - 31/12):**

	UNDERPUNKT	BELØB I 2009 (KR.)	BELØB I 2010 (KR.)	BELØB I 2011 (KR.)	INDTÆGT I 2011 (MIO. KR.)
28.	Zone A (city), m <sup>2</sup> /md	182,24	187,89	<b>189,39</b>	-
29.	Zone B (øvrige Indre By), m <sup>2</sup> /md	96,48	99,47	<b>100,27</b>	-
30.	Zone C (strøg- og broga- der øvrige by), m <sup>2</sup> /md	58,33	60,14	<b>60,62</b>	-
31.	Zone D (Øvrige By), m <sup>2</sup> /md	Afgiftsfri	Afgiftsfri	<b>Afgiftsfri</b>	-
	<b>Samlede indtægter vedr. fortovs- og friluftsr- estauranter</b>			<b>12,5</b>	<b>12,5</b>

## ANDEN RÅDEN OVER VEJAREAL:

UNDERPUNKT		BELØB I 2009 (KR.)	BELØB I 2010 (KR.)	BELØB I 2011 (KR.)	INDTÆGT I 2011 (MIO. KR.)
	<b>Stilladsreklamer – Takster deles i 5 zoner</b>				
32.a	Stilladsreklamer, A-veje, m <sup>2</sup> /dag	15	15	<b>15</b>	-
32.b	Stilladsreklamer, B-veje, m <sup>2</sup> /dag	12	12	<b>12</b>	-
32.c	Stilladsreklamer, C-veje, m <sup>2</sup> /dag	9	9	<b>9</b>	-
32.d	Stilladsreklamer, D-veje, m <sup>2</sup> /dag	6	6	<b>6</b>	-
32.e	Stilladsreklamer, E-veje, m <sup>2</sup> /dag	3	3	<b>3</b>	-
33.	Bill Boards på byggepladshegn – Indre By, m <sup>2</sup> /md	43,16	44,50	<b>44,86</b>	-
34.	Bill Boards på byggepladshegn – øvrige by, m <sup>2</sup> /md	32,56	33,60	<b>33,87</b>	-
35.	Containere m.m. – rød zone, enhed/dag	132	136	<b>137</b>	-
36.	Containere m.m. – grøn zone, enhed/dag	66	68	<b>69</b>	-
37.	Containere m.m. – blå zone samt øvrige by, enhed/dag	66	68	<b>69</b>	-
38.	Anden råden over vejareal: Årlig afgift pr. m <sup>2</sup> benyttet vejareal på 5% af grundværdien pr. m <sup>2</sup> for de tilgrænsende grunde, dog minimum 50,- kr. mdl. Der kan indgås særlige leje- eller koncessionsaftaler for råden over vejareal, hvor særlige forhold tilsiger det.				
39.	Kiosker og øvrige udlejningsbygninger	Individuel kontrakt	Individuel kontrakt	<b>Individuel kontrakt</b>	
40.	For udsendelse af rykkerbrev som følge af manglende betaling beregnes et rykkergebyr.	250	250	<b>250</b>	-
	Renter ved for sen betaling: Skyldige beløb forrentes med 5% over dis- kontoen fra forfaldsdag til betaling finder sted.				
	<b>Samlede indtægt vedr. anden råden over vejareal</b>			<b>26,5</b>	<b>26,5</b>
<b>Total</b>	<b>Samlede indtægt fra afgifter for råden over offentligt vejarealer</b>	<b>47,2</b>	<b>42,0</b>	<b>42,6</b>	<b>42,6</b>

## SUMMARISK INVESTERINGSOVERSIGT





## SUMMARISK INVESTERINGSOVERSIGT

SUMMARISK INVESTERINGSOVERSIGT	2010
Netto	i 1.000 kr.
<b>Økonomiudvalget</b>	<b>838.842</b>
Salg af rettigheder mv.	-122.934
Fælles anlægspuljer	710.820
Økonomisk Forvaltning, anlæg	205.651
Københavns Koncernservice, anlæg	45.305
<b>Kultur- og Fritidsudvalget</b>	<b>324.760</b>
Kultur og Fritid	-3.487
Københavns Ejendomme	328.247
<b>Børne- og Ungdomsudvalget</b>	<b>923.363</b>
Anlæg	923.363
<b>Sundheds- og Omsorgsudvalget</b>	<b>69.428</b>
Pleje, service og boliger for ældre	69.428
<b>Socialudvalget</b>	<b>204.030</b>
Børnefamilier med særlige behov	0
Voksne med særlige behov	132.302
Stofafhængige	36.860
Handicappede	32.764
Tværgående opgaver og administration	2.104
<b>Teknik- og Miljøudvalget</b>	<b>794.126</b>
Ordinær, anlæg	670.138
Byfornyelse, anlæg	120.273
Takstfinansieret, anlæg	3.715
<b>Beskæftigelses- og Integrationsudvalget</b>	<b>0</b>
Administration - anlæg	0
<b>Hele kommunen</b>	<b>2.161.758</b>



# INVESTERINGSPLAN



**INVESTERINGSPLAN 2011 - 2014**

Investeringsoversigten viser for hvert af årene 2011-2014 de budgetansvarlige institutioners rådighedsbeløb på funktion 3. niveau fordelt på forudsatte projekter. De enkelte projekter med samme funktionsnummer kan adskilles.

De bevillinger, der søges vedtaget i forbindelse med budgettet er mærket med \* efter løbe-nummeret.

Investeringsoversigten og bemærkningerne hertil er i øvrigt opdelt på samme måde som tidligere.

Bemærk, alle beløb opgives i 1.000 kr. og i løbende priser.

**ØKONOMIUDVALGET**

Udvalgets hovedtal fremgår af følgende oversigt:

(1.000 KR. I LØBENDE PRISER)	2011	2012	2013	2014
Udgift	<b>968.409</b>	85.836	122.560	111.058
Indtægt	<b>-129.567</b>	-132.149	-134.626	-687.529
<b>Økonomiudvalget i alt</b>	<b>838.842</b>	<b>-46.313</b>	<b>-12.066</b>	<b>-576.471</b>

## INVESTERINGSOVERSIGT 2011-2014 BELØB I 1.000 KR. ØKONOMIUDVALGET

Økonomiudvalget	BR DATO	FORVENTES AFHOLDT I: (ALLE BELØB I LØBENDE PRISER, 1.000 KR.)			
		2011	2012	2013	2014
<b>0.25.10.3 Fast ejendomme - fælles formål</b>					
Salg af rettigheder m.v. – indtægter*	BR 2008-100547	<b>-63.076</b>	-64.274	-65.495	-66.739
Salg af rettigheder m.v. – udgifter*	BR 2008-100547	<b>5.037</b>	5.133	5.231	5.330
<b>0.22.05.3 Ubestemte formål</b>					
Salg af rettigheder m.v. – indtægter*	BR 2009-105034	<b>-64.895</b>	-66.128	-67.384	-68.664
<b>2.32.34.3 Lufthavne</b>					
Copenhagen Connected (R)	BR 11022010	<b>2.037</b>	2.076	2.115	0
<b>2.28.22.3 Vejanlæg - grp. Projektering</b>					
Havnetunnel – projektering (R)	BR 2008-100547	<b>3.743</b>	3.925	1.464	0
<b>2.28.23.3 Standardforbedringer af færdselsarealer</b>					
Anlægsmidler til busområdet (R)	BR 2009-105034	<b>51.648</b>	18.932	20.432	24.768
<b>6.45.51.3 Sekretariat og forvaltning, anlæg</b>					
Bavnehøjprojektet (R)	BR 29042010	<b>14.332</b>	0	0	0
Citizen 2012 (R)	BR 2009-105034	<b>1.559</b>	1.498	0	0
Citizen 2012 (A)	BR 10122009	<b>5.402</b>	0	0	0
Digitalisering af blanketter (A)	BR 2008-100547	<b>515</b>	0	0	0
E-boks (A)	BR 2008-100547	<b>308</b>	261	266	271
Lederportal (R)	BR 2009-105034	<b>2.500</b>	0	0	0
Fiskebroen – indtægter (A)	BR 260804	<b>-1.596</b>	-1.747	-1.747	-1.747

Tabellen fortsættes



## INVESTERINGSPLAN 2011 - 2014

KONTONUMMER ARBEJDETS BENÆVNELSE	BR DATO	FORVENTES AFHOLDT I: (ALLE BELØB I LØBENDE PRISER, 1.000 KR.)			
		2011	2012	2013	2014
Økonomiudvalget					
Superkilen (A)	BR 2009-152465	359	313	319	0
Metro Cityring –projektering og anlægslov*	BR 752/05	1.856	1.891	1.927	1.964
Metroplanlægning (R)	BR 752/05	111.873	0	8.094	0
Metropolzonen – anlæg (R)	BR 429/05	0	155	5.529	5.736
Udmøntet nedjustering af anlægsrammen (R)	BR 2008-100547	49.998	0	-3.706	-3.706
Investeringspuljen (R)	BR 2008-100547	26.964	26.964	26.964	26.964
Tilretning af prioritering af anlæg (R)	BR 2009-105034	6.112	0	0	0
Puljen til uforudsete udgifter (R)	BR 2009-105034	1.863	0	0	0
Nyt Budgetmodul (R)	BR 2009-105034	45.305	24.688	25.157	20.963
LIS anlæg (R)	BR 2009-105034	-475	-475	-475	-475
Koncernservice Forsikringer*	BR 2009-105034	633.429	0	0	0
DUT-pulje (R)		-475	-475	-475	-475
Udsponeret anlægspulje (R)		633.429	0	0	0
<b>* i alt</b>		<b>-75.773</b>	<b>-98.690</b>	<b>-100.564</b>	<b>-107.146</b>
<b>(R) i alt</b>		<b>901.652</b>	<b>53.075</b>	<b>89.185</b>	<b>82.055</b>
<b>(A) i alt</b>		<b>12.963</b>	<b>-1.173</b>	<b>-1.162</b>	<b>-1.476</b>
<b>I alt</b>		<b>838.842</b>	<b>-46.788</b>	<b>-12.541</b>	<b>-26.567</b>

(R) angiver projekt hvortil der ønskes udmøntet rådighedsbeløb på det oplistet beløb.

(A) angiver projekt hvor anlægsbevilling er bevilliget med det oplistet beløb.

\* angiver projekt hvor der ønskes stjernemarkering ved projektet med det oplistet beløb. (anlægsbevillinger, som gives som rammebevilling.)

## KULTUR- OG FRITIDSUDVALGET

Udvalgets hovedtal fremgår af følgende oversigt:

(1.000 KR. I LØBENDE PRISER)	2011	2012	2013	2014
Udgift	330.154	5.579	5.775	7.477
Indtægt	5.395	0	0	0
<b>Kultur- og Fritidsudvalget i alt</b>	<b>324.759</b>	<b>5.579</b>	<b>5.775</b>	<b>7.477</b>

## INVESTERINGSOVERSIGT 2011-2014 BELØB I 1.000 KR. KULTUR- OG FRITIDSUDVALGET

KONTONUMMER ARBEJDETS BENÆVNELSE	BR DATO	FORVENTES AFHOLDT I: (ALLE BELØB I LØBENDE PRISER, 1.000 KR.)			
		2011	2012	2013	2014
Kultur & Fritids-udvalget					
<b>Københavns Ejendomme</b>					
<b>00.32.31.3 Stadion og idrætsanlæg</b>					
Renovering af idrætsanlæg (A)	08/10/09	50.930			
Vandkulturhus i Valby (A)	11-03-2010 (punkt 22)	64.172			
Igangsættelse af fornyelse af Nørrebrohallen	2009-137780	9.743			
<b>03.22.01.3 Folkeskoler</b>					
Tagensbo Skole (A)	2009-12746	12.689			
Nørrebropark Skole (A)	2009-12746	41.391			
Den Classenske Legatskole, helhedsplan (A)	2009-103068	22.341			
Anlægsbevilling i forbindelse med udbygningen af 7 skoler	2010-4742	10.598			
Anlægsbevilling til 5. etape - Skolen på Islands Brygge (område 6454)	2009-165540	29.641			

Tabellen fortsættes

## INVESTERINGSPLAN 2011 - 2014

KONTONUMMER ARBEJDETS BENÆVNELSE	BR DATO	FORVENTES AFHOLDT I: (ALLE BELØB I LØBENDE PRISER, 1.000 KR.)			
		2011	2012	2013	2014
Kultur & Fritids-udvalget					
<b>03.22.05.3 Skolefritidsordninger</b>					
Anlægsbevilling i forbindelse med udbygningen af 7 skoler	2010-4742	<b>1.583</b>			
<b>03.32.50.3 Folkebiblioteker</b>					
Anlægsbevilling til ny skole, fritidstilbud og folkebibliotek i Ørestad City (KFU d. 8.04.10 / ØU 27.04.10 / BR 22.05.10)	2009-156763	<b>17.826</b>			
<b>04.62.86.3 Sundhedsfremme og forebyggelse total</b>					
Sundhedscenter for kræftramte (område 6402)	2009-27315	<b>11.205</b>			
<b>05.25.14.3 Integreerede institutioner</b>					
Studiestræde 54 (Vandværksgrunden) (A)	2009-97301	<b>21.670</b>			
Daginstitution i Bøhmensgade (A)	2009-135524	<b>2.764</b>			
Anlægsbevilling til 0-10 års institution på Fengersvej	2010-9373	<b>7.640</b>			
Anlægsperiodisering - Anlægsbevilling til det lille Univers (6400)	2009-26265	<b>8.149</b>			
<b>05.25.15.3 Fritidshjem</b>					
Anlægsbevilling til 0-10 års institution på Fengersvej	2010-9373	<b>18.304</b>			
<b>06.45.51.3 Sekretariat og forvaltninger</b>					
Difference af prisfremskrivning til udpostering ( R )		<b>195</b>	5.579	5.775	7.478
Regulering af p/l 2008-2010		<b>-2.595</b>			

Tabellen fortsættes

KONTONUMMER ARBEJDETS BENÆVNELSE	BR DATO	FORVENTES AFHOLDT I: (ALLE BELØB I LØBENDE PRISER, 1.000 KR.)			
		2011	2012	2013	2014
Kultur & Fritids-udvalget					
<b>00.32.31.3 Stadion og idrætsanlæg</b>					
Igangsættelse af fornyelse af Nørrebrohallen ( R )	10/12/09	-7.278			
Omfordeling af ansvaret for diverse opgaver - Bavnehøjprojektet		-7.166			
<b>03.32.50.3 Folkebiblioteker</b>					
Nyt bibliotek og kulturhus i Tingbjerg ( R )	08/10/09	6.621			
<b>03.35.64.3 Andre kulturelle opgaver</b>					
Dansehus i Nordvest ( R )	07/05/09	7.967			
<b>06.45.51.3 Sekretariat og forvaltninger</b>					
Æ28 Citizen 2012 - ny service- og kanalstrategi (A)	08/10/09	149			
Difference af prisfremskrivning til udposter - KFF ( R )		-3.757			
<b>(R) i alt</b>		<b>-6.014</b>	<b>5.579</b>	<b>5.775</b>	<b>7.478</b>
<b>(A) i alt</b>		<b>330.795</b>	<b>-</b>	<b>-</b>	<b>-</b>
<b>* i alt</b>		<b>0</b>	<b>0</b>	<b>0</b>	<b>0</b>
<b>I alt</b>		<b>324.781</b>	<b>5.579</b>	<b>5.775</b>	<b>7.478</b>

(R) angiver projekt hvortil der ønskes udmøntet rådighedsbeløb på det oplistet beløb.

(A) angiver projekt hvor anlægsbevilling er bevilliget med det oplistet beløb.

\* angiver projekt hvor der ønskes stjernemarkering ved projektet med det oplistet beløb. (anlægsbevillinger, som gives som rammebevilling.)

**BØRNE- OG UNGDOMSUDVALGET**

Udvalgets hovedtal fremgår af følgende oversigt:

(1.000 KR. I LØBENDE PRISER)	2011	2012	2013	2014
Udgift	<b>705.109</b>	555.884	197.670	-542
Indtægt				
<b>Børne- og ungdomsudvalget i alt</b>	<b>705.109</b>	<b>555.884</b>	<b>197.670</b>	<b>-542</b>

## INVESTERINGSOVERSIGT 2011-2014 BELØB I 1.000 KR. BØRNE- UNGDOMSUDVALGET

KONTONUMMER ARBEJDETS BENÆVNELSE	BR DATO	FORVENTES AFHOLDT I: (ALLE BELØB I LØBENDE PRISER, 1.000 KR.)			
		2011	2012	2013	2014
Børne- og Ungdomsudvalget					
<b>03.22.01.3 Folkeskoler</b>					
Den Classenske Legatskole (A)	BR 10/12 2009 pkt. 76	58			
Skolen på Islands Brygge idrætshal mv. (A)	BR 15/4 2010 pkt. 14	30.100			
Ny skole 3 spor Ørestad City (R)		155.560	700		
Ny skole Sydhavn (R)		175.804	183.838		
Udvidelse af tandplejen (R)		1.629			
Tagsbo Skole (A)	BR 10/6 2009 pkt. 47	5.500			
Nørrebropark Skole (A)	BR 10/6 2009 pkt. 47	1.617			
Skolen på Kastelsvej (R)		15.309	49.371	41.709	
Skolen på Kastelsvej Rådgivning (A)	BR 15/4 2010 pkt. 12	2.160	432	432	
Øster Farimagsgades Skole (R)		13.868	19.251	19.107	
Øster Farimagsgades Skole rådgivning (A)	BR 15/4 2010 pkt. 12	1.150	287	431	
Tove Ditlevsen Skole (R)		10.413	26.260	18.511	
Tove Ditlevsen Skole rådgivning (A)	BR 15/4 2010 pkt. 12	697	174	261	
Kirkebjerg Skole (R)		21.975	36.256	22.932	
Kirkebjerg Skole rådgivning (A)	BR 15/4 2010 pkt. 12	1.777	444	666	
Vanløse Skole (R)		-452	33.311	26.599	
Vanløse Skole rådgivning (A)	BR 15/4 2010 pkt. 12	1.602	401	601	
Utterslev Skole (R)		21.941	36.247	22.919	
Utterslev Skole rådgivning (A)	BR 15/4 2010 pkt. 12	1.811	453	679	
Frederikssundsvejens Skole (R)		32.711	39.594		

Tabellen fortsættes

## INVESTERINGSPLAN 2011 - 2014

KONTONUMMER ARBEJDETS BENÆVNELSE	BR DATO	FORVENTES AFHOLDT I: (ALLE BELØB I LØBENDE PRISER, 1.000 KR.)			
		2011	2012	2013	2014
Børne- og Ungdomsudvalget					
Frederikssundsvejens Skole rådgivning (A)	BR 15/4 2010 pkt. 12	1.289	806		
Skolemad EAT (R)		12.900			
Citizen 2012 Digital Pladsanvisning (R)		1.675			
Residual (forventet periodisering) (R)		-103.046	58.946	13.623	-542
<b>03.22.05.3 Skolefritidsordninger</b>					
KKFO pl. Ørestad City (R)		22.425			
840 KKFO pladser (R)		10.345	34.556	28.745	
KKFO rådgivning Skolen på Kastelsvej (A)	BR 15/4 2010 pkt. 12	320	64	64	
KKFO rådgivning Øster Farimagsgades Skole (A)	BR 15/4 2010 pkt. 12	170	43	64	
KKFO rådgivning Tove Ditlevsen Skole (A)	BR 15/4 2010 pkt. 12	103	26	39	
KKFO rådgivning Kirkebjerg Skole (A)	BR 15/4 2010 pkt. 12	264	66	99	
KKFO rådgivning Vanløse Skole (A)	BR 15/4 2010 pkt. 12	238	59	89	
KKFO rådgivning Uttelslev Skole (A)	BR 15/4 2010 pkt. 12	269	67	100	
KKFO rådgivning Frederikssundsvejens Skole (A)	BR 15/4 2010 pkt. 12	191	119		
<b>05.25.14.3 Integreerede institutioner</b>					
Fengersvej 28 (A)	BR 29/4 2010 pkt. 29	7.500			
Daginstitutionprojekt (R)		17.280			
Daginstitution i Studiestræde 24 (A)	BR 10/12 2009 pkt. 71	1.015			
Daginstitution i Bøhmensgade 10-12 (A)	BR 10/12 2009 pkt. 94	1.294			

Tabellen fortsættes

## INVESTERINGSPLAN 2011 - 2014

KONTONUMMER ARBEJDETS BENÆVNELSE	BR DATO	FORVENTES AFHOLDT I: (ALLE BELØB I LØBENDE PRISER, 1.000 KR.)			
		2011	2012	2013	2014
Børne- og Ungdomsudvalget					
Børnemad (R)		21.900	21.900		
Daginstitution Eskildsgade 3-7 (R)		34.532			
Daginstitution med skolen i Sydhavnen (R)		12.213	12.213		
Daginstitution Grøndalsvænge Allé (R)		30.140			
Daginstitution Amager (R)		14.500			
Daginstitution Ragnhildgade (R)		37.000			
Koppelvænget udflytterbørnehave (R)		29.760			
Pasningsgaranti/energirigtig renovering (Aftale om uforbrugte midler i 2009) (R)		29.100			
<b>05.25.15.3 Fritidshjem</b>					
120 FK pl Ørestad City		6.202			
Genhusning af fritidshjem på Vilhelm Thomsens Allé	BR 29/4 2010 pkt. 29	20.300			
<b>(R) i alt</b>		<b>625.684</b>	<b>552.443</b>	<b>194.145</b>	<b>-542</b>
<b>(A) i alt</b>		<b>79.425</b>	<b>3.441</b>	<b>3.525</b>	
<b>* i alt</b>					
<b>I alt</b>		<b>705.109</b>	<b>555.884</b>	<b>197.670</b>	<b>-542</b>

(R) angiver projekt hvortil der ønskes udmøntet rådighedsbeløb på det oplyste beløb.

(A) angiver projekt hvor anlægsbevilling er bevilliget med det oplyste beløb.

\* angiver projekt hvor der ønskes stjernemarkering ved projektet med det oplyste beløb. (anlægsbevillinger, som gives som rammebevilling.)



## INVESTERINGSPLAN 2011 - 2014

## SUNDHEDS- OG OMSORGSUDVALGET

Udvalgets hovedtal fremgår af følgende oversigt:

(1.000 KR. I LØBENDE PRISER)	2011	2012	2013	2014
Udgift	69.428	17.883	8.638	8.802
Indtægt				
<b>Sundheds- og Omsorgsudvalget i alt</b>	<b>69.428</b>	<b>17.883</b>	<b>8.638</b>	<b>8.802</b>

INVESTERINGSOVERSIGT 2011-2014 BELØB I 1.000 KR.  
SUNDHEDS- OG OMSORGSUDVALGET

KONTONUMMER ARBEJDETS BENÆVNELSE	BR DATO	FORVENTES AFHOLDT I: (ALLE BELØB I LØBENDE PRISER, 1.000 KR.)			
		2011	2012	2013	2014
Sundheds- og Omsorgsudvalget		2011	2012	2013	2014
<b>0.25.18.3 Moderniseringsplanen (*)</b>	07/10/04	<b>60.907</b>	14.054	3.443	3.509
5.32.32.3 Konvertering af beskyttede boliger og rådighedsbeløb til projektering af anlægsarbejder vedr. plejehjem, hjemmepleje og træning mv. (*)		<b>4.389</b>	3.829	5.195	5.294
<b>6.45.51.3 Digital Pension (*)</b>	08/10/09	<b>4.132</b>			
(R) i alt					
(A) i alt					
<b>* i alt</b>		<b>69.428</b>	<b>17.883</b>	<b>8.638</b>	<b>8.802</b>
<b>I alt</b>		<b>69.428</b>	<b>17.883</b>	<b>8.638</b>	<b>8.802</b>

(R) angiver projekt hvortil der ønskes udmøntet rådighedsbeløb på det oplistet beløb.

(A) angiver projekt hvor anlægsbevilling er bevilget med det oplistet beløb.

\* angiver projekt hvor der ønskes stjernemarkering ved projektet med det oplistet beløb. (anlægsbevillinger, som gives som rammebevilling.)

## INVESTERINGSPLAN 2011 - 2014

## SOCIALUDVALGET

Udvalgets hovedtal fremgår af følgende oversigt:

(1.000 KR. I LØBENDE PRISER)	2011	2012	2013	2014
Udgift	212.636	21.111	405	24.052
Indtægt	8.606	1.050	0	0
<b>Socialudvalget i alt</b>	<b>204.030</b>	<b>20.061</b>	<b>405</b>	<b>24.052</b>

## INVESTERINGSOVERSIGT 2011-2014 BELØB I 1.000 KR. SOCIALUDVALGET

KONTONUMMER ARBEJDETS BENÆVNELSE	BR DATO	FORVENTES AFHOLDT I: (ALLE BELØB I LØBENDE PRISER, 1.000 KR.)			
		2011	2012	2013	2014
Socialudvalget		2011	2012	2013	2014
<b>5.38.50.3 Botilbud til længerevarende ophold</b>					
Modernisering af Sundbygaard og Syndbyvang (R)		72.432	0	0	24.052
Tryghedsplan I og II (R)		38.784	0	0	0
64 nye boliger (R)		18.308	18.656	0	0
Afskærmingspladser (R)		9.459	0	0	0
Kickstart København (R)		25.058			
Fremskrivningsfejl (R)		0	-739	-622	0
Hjemløsestrategien (R)		36.860	0	0	0
<b>5.38.59.3 Aktivitets- og samværstilbud</b>					
Dagtilbud til handicappede (R)		1.025	0	0	0

Tabellen fortsættes

## INVESTERINGSPLAN 2011 - 2014

KONTONUMMER ARBEJDETS BENÆVNELSE	BR DATO	FORVENTES AFHOLDT I: (ALLE BELØB I LØBENDE PRISER, 1.000 KR.)			
		2011	2012	2013	2014
Socialudvalget					
ESDH i Lokalforvaltningen (A)		2.104	2.144	1.027	0
<b>(R) i alt</b>		<b>201.926</b>	<b>17.917</b>	<b>-622</b>	<b>24.052</b>
<b>(A) i alt</b>		<b>2.104</b>	<b>2.144</b>	<b>1.027</b>	<b>0</b>
<b>* i alt</b>		<b>0</b>	<b>0</b>	<b>0</b>	<b>0</b>
<b>I alt</b>		<b>204.030</b>	<b>20.061</b>	<b>405</b>	<b>24.052</b>

(R) angiver projekt hvortil der ønskes udmøntet rådighedsbeløb på det oplistet beløb.

(A) angiver projekt hvor anlægsbevilling er bevilliget med det oplistet beløb.

\* angiver projekt hvor der ønskes stjernemarkering ved projektet med det oplistet beløb. (anlægsbevillinger, som gives som rammebevilling.)

## INVESTERINGSPLAN 2011 - 2014

## TEKNIK- OG MILJØUDVALGET

Udvalgets hovedtal fremgår af følgende oversigt:

(1.000 KR. I LØBENDE PRISER)	2011	2012	2013	2014
<b>Byfornyelse anlæg</b>				
Udgift	<b>235.061</b>	238.824	241.224	241.446
Indtægt	114.788	114.788	114.788	114.788
<b>Ordinær anlæg</b>				
Udgift	878.608	1.019.882	875.797	556.950
Indtægt	208.470	158.683	43.770	0
<b>Takstfinansieret anlæg</b>				
Udgift	3.715	0	0	0
Indtægt	0	0	0	0
<b>Teknik- og Miljøudvalget i alt</b>	<b>794.126</b>	<b>985.235</b>	<b>958.463</b>	<b>683.608</b>

## INVESTERINGSOVERSIGT 2011-2014 BELØB I 1.000 KR. TEKNIK- OG MILJØUDVALGET

KONTONUMMER ARBEJDETS BENÆVNELSE	BR DATO	FORVENTES AFHOLDT I: (ALLE BELØB I LØBENDE PRISER, 1.000 KR.)			
		2011	2012	2013	2014
Teknik- og Miljøudvalget					
<b>Byfornyelse anlæg</b>					
<b>0.25.15.3 Byfornyelse</b>					
CBD					
Bygningsfornyelse*		<b>90.058</b>	93.441	95.623	95.624
Områdefornyelse løn*		<b>11.050</b>	11.430	11.648	11.869
Gårdanlæg*		<b>19.165</b>	19.165	19.165	19.165

Tabellen fortsættes

## INVESTERINGSPLAN 2011 - 2014

KONTONUMMER ARBEJDETS BENÆVNELSE	BR DATO	FORVENTES AFHOLDT I: (ALLE BELØB I LØBENDE PRISER, 1.000 KR.)			
		2011	2012	2013	2014
Teknik- og Miljøudvalget					
<b>Ordinær anlæg</b>					
<b>0.25.10.3 Bygninger, Fælles formål</b>					
CAU					
Toilethandlingsplan (A)	24-11-2005 pkt. 18 (BR 629/05), 11-10-2007 pkt. 15 (BR 371/07)	581	0	0	0
CVE					
Broer og bolværker (R)	17-05-2010 pkt. 3 (TMU 2010-57342)	0	0	0	9.000
<b>0.28.20.3 Fritidsområder</b>					
CAU					
Amager Fælled - Jordsag og kolonihaver (A)	27-04-2006 pkt. 28 (BR 261/06), 05-10-2006 pkt. 6 (BR 477/06), 11-06-2008 (BR 320/08)	288	141	0	0
Badefaciliteter, Svanemøllebugten (R)	17-05-2010 pkt. 3 (TMU 2010-57342)	3.000	0	0	0
BaNanna Park (A)	11-10-2007 pkt. 15 (BR 371/07)	814	0	0	0
DSB-arealet, aktivitetspark (A)	11-06-2008 pkt. 13 (BR 296/08)	1.076	14.343	0	0
Fælledparken (A)	13-06-2007 pkt. 36 (BR 251/07), 09-10-2008 pkt. 5 (BR 2008-100547)	17.836	-39.449	19.063	0
Gadekær Valby, lommepark (R)	17-05-2010 pkt. 3 (TMU 2010-57342)	3.000	0	0	0
Lersø Parkallé, lommepark (A)	07-05-2009 (2009-4819)	1.780	20	0	0
Litauens Plads, lommepark (A)	07-05-2009 (2009-4819)	700	4.000	50	0
Midlertidig metroaktivitet, kunstbane ved Nørrebro parken (R)	B2010	3.000	1.090	0	0

Tabellen fortsættes

KONTONUMMER ARBEJDETS BENÆVNELSE	BR DATO	FORVENTES AFHOLDT I: (ALLE BELØB I LØBENDE PRISER, 1.000 KR.)			
		2011	2012	2013	2014
Teknik- og Miljøudvalget					
Superkilen (A)	14-09-2006 pkt. 6 (BR 532/06)	9.992	148	99	54
Ørestad City, kunstgræsbane (R)	17-05-2010 pkt. 3 (TMU 2010-57342)	2.000	0	0	0
CPN					
Græsboldbaner 2009-2012 (R)	01-11-2006 (TMU 845/06), 17-05-2010 pkt. 3 (TMU 2010-57342)	2.000	0	1.000	2.400
Grønnere København (R)	17-05-2010 pkt. 3 (TMU 2010-57342)	2.000	0	0	0
Legepladsrenovering 2010-2014 (R)	01-11-2006 (TMU 845/06)	1.000	1.000	1.000	1.200
Miljømetropol, lommeparker, træer mv. (R)	09-10-2008 pkt. 5 (BR 2008-100547)	2.000	2.000	0	0
Nedlæggelse af dækningsgrave (R)	17-05-2010 pkt. 3 (TMU 2010-57342)	750	0	0	2.350
<b>0.52.81.3 Jordforurening</b>					
CAU					
Artillerivej, oprensning (R)	17-05-2010 pkt. 3 (TMU 2010-57342)	750	0	0	0
Jordforurening - billige boliger (R)	18-05-2006 pkt. 17 (BR 284/06), 31-08-2006 pkt. 17 (BR 469/06)	5.000	0	0	0
Vermlandsgade, oprensning (R)	17-05-2010 pkt. 3 (TMU 2010-57342)	2.000	0	0	0
<b>0.52.89.3 Øvrig planlægning, undersøgelser, tilsyn</b>					
CMI					
Elbiler - 3-årigt forsøg finansieret af Energistyrelsen (A)	10-12-2009 pkt. 45 (2009-143838)	0	0	0	0

Tabellen fortsættes

## INVESTERINGSPLAN 2011 - 2014

KONTONUMMER ARBEJDETS BENÆVNELSE	BR DATO	FORVENTES AFHOLDT I: (ALLE BELØB I LØBENDE PRISER, 1.000 KR.)			
		2011	2012	2013	2014
Teknik- og Miljøudvalget					
Klimatopmøde - bæredygtig byudvikling (A)	11-06-2008 (BR 327/08)	1.909	0	0	0
<b>2.22.01.3 Transport og infrastruktur, Fælles formål</b>					
CTR					
Klima - ladestandere til elbiler (A)	B2010	1.787	1.273	0	0
Miljøzonenmidler (R)	07-10-2004 pkt. 4 (BR 369/04)	396	0	0	0
<b>2.22.05.3 Driftsbygninger</b>					
CAU					
Hauser Plads, ombygning af P-kælder (A)	27-08-2009 (BR 2009-35237)	4.213	0	0	0
<b>2.22.07.3 Parkering</b>					
CTR					
P-strategiens anlægsramme (R)	15-06-2005 (BR 399/05), 13-06-2007 (BR 255/07)	0	94.811	133.923	117.999
P-strategi - skråparkering (A)	03-06-2010 pkt. 8	9.308	22.835	0	0
<b>2.28.22.3 Vejanlæg</b>					
CAU					
Fisketorvet, cykelrampe (R)	B2010	-1.166	14.664	0	0
Nordhavnsvejen (R)	15-12-2005 pkt. 47 (BR 752/05)	273.980	551.014	597.296	347.341
Stibro mellem Amerika Plads og Østbanegade (R)	Aftale mellem DanLink Udvikling og Københavns Kommune	34	-19.455	19.455	0
Stibro over inderhavnen (R)	11-12-2008 pkt. 17	9.584	11.963	-15.416	0
Vejbro mellem Sluseholmen og Teglværksholmen (A)	15-12-2005 pkt. 20 (BR 773/05)	20.252	0	0	0

Tabellen fortsættes

KONTONUMMER ARBEJDETS BENÆVNELSE	BR DATO	FORVENTES AFHOLDT I: (ALLE BELØB I LØBENDE PRISER, 1.000 KR.)			
		2011	2012	2013	2014
Teknik- og Miljøudvalget					
<b>2.28.23.3 Standardforbedringer af færdselsarealer</b>					
CAU					
Artillerivej og Islands Brygge, trafiksanering (A)	11-10-2007 pkt. 15 (BR 371/07)	<b>57.595</b>	1.132	0	0
BUS 07/08 - Jagtvejslinien (R)	30-08-2007 (BR 319/07), 15-05-2008 pkt. 26 (BR 130/08)	<b>2.138</b>	3.267	0	0
Carlsberg, Valby Langgade og Pile Allé (R)	09-10-2008 pkt. 5 (BR 2008-100547)	<b>692</b>	3.254	6.735	0
Carlsberg, Vigerslev Allé (R)	09-10-2008 pkt. 5 (BR 2008-100547)	<b>1.631</b>	12.722	13.387	0
Carlsberg, Vester Fælledvej, beplantning (R)	09-10-2008 pkt. 5 (BR 2008-100547)	<b>0</b>	0	0	14.226
Carlsberg, Sønder Boulevard (R)	09-10-2008 pkt. 5 (BR 2008-100547)	<b>0</b>	0	0	13.132
CP I / II - Istedgade, cykelsti (A)	06-10-2005 pkt. 1 (BR 539/05), 05-10-2006 pkt. 6 (BR 477/06)	<b>4.844</b>	0	0	0
CP II - Cykelrute langs søerne (Østerbrogade/ Trianglen) (A)	05-10-2006 pkt. 6 (BR 477/06)	<b>4.000</b>	0	0	0
CP II - Nørre Farimagsgade, cykelsti (A)	05-10-2006 pkt. 6 (BR 477/06)	<b>4.771</b>	0	0	0
CP III - Christianshavnsruten, cykelrute (A)	11-10-2007 pkt. 15 (BR 371/07)	<b>9.000</b>	9.053	0	0
CP III - Stormgade, cykelsti (A)	11-10-2007 pkt. 15 (BR 371/07)	<b>1.276</b>	0	0	0
Drikkefontæner (R)	17-05-2010 pkt. 3 (TMU 2010-57342)	<b>2.050</b>	0	0	0
Haraldsgade, byrums- og trafikplan (A)	26-11-2009 pkt. 3	<b>12.930</b>	0	0	0
Hastighedsplan 2011-2012 (R)	01-11-2006 (TMU 845/06)	<b>2.945</b>	0	0	0

Tabellen fortsættes



## INVESTERINGSPLAN 2011 - 2014

KONTONUMMER ARBEJDETS BENÆVNELSE	BR DATO	FORVENTES AFHOLDT I: (ALLE BELØB I LØBENDE PRISER, 1.000 KR.)			
		2011	2012	2013	2014
Teknik- og Miljøudvalget					
Hastighedszoner Vesterbro (R)	29-10-2009 (2009-909852)	50	0	0	0
Havnegade (R)	17-05-2010 pkt. 3 (TMU 2010-57342)	23.207	0	0	0
Israels Plads (R)	08-03-2007 pkt. 7 (BR 92/07), 11-10-2007 pkt. 15 (BR 371/07)	-9.040	14.507	20.628	0
Kvæsthusmolen (R)	20-05-2010 pkt. 2	2.461	20.842	0	0
Købmagergade, Hauser Plads og Kul- torvet (A)	05-10-2006 pkt. 6 (BR 477/06), 09-10-2008 pkt. 5 (BR 2008-100547)	9.153	25.416	0	0
Metro 4 cityringen (A)	31-08-2006 pkt. 13 (BR 468/06)	77	77	77	421
Metropolzone - Kulturaksen (R)	15-05-2008 pkt. 19 (BR 269/08)	0	0	0	0
Metropolzone - Vester Voldgade (A)	15-05-2008 pkt. 19 (BR 269/08)	16.064	11.517	3.122	0
Nørrebrogade - Helhedsplan (A)	05-02-2004 pkt. 11 (BR 35/04), 30-08-2007 pkt. 17 (BR 319/07), 15-05- 2008 (BR 130/08)	28.081	0	0	0
Nørreport Station (R)	29-01-2004 (BTU 56/2004), 09-10-2008 pkt. 5 (BR 2008-100547)	8.742	23.618	22.430	27.075
Partnerskab om Mimersgadekvarteret (R)	14-09-2006 (BR 532/06)	4.363	0		
Projektudviklingskonto*	01-11-2006 (TMU 845/06)	734	750	750	750
Slutterigade (R)	17-05-2010 pkt. 3 (TMU 2010-57342)	3.500	0	0	0
Teglhølmegade, cykelstier (A)	10-05-2007 pkt. 33 (BR 189/07)	2.106	0	0	0

Tabellen fortsættes

## INVESTERINGSPLAN 2011 - 2014

KONTONUMMER ARBEJDETS BENÆVNELSE	BR DATO	FORVENTES AFHOLDT I: (ALLE BELØB I LØBENDE PRISER, 1.000 KR.)			
		2011	2012	2013	2014
Teknik- og Miljøudvalget					
Thomas Koppels Allé (A)	29-03-2007 pkt. 2 (BR 125/07 under KFU)	16	0	0	0
Tilgængelighedsrute 3, Christianshavnsruten (A)	05-10-2006 pkt. 6 (BR 477/06), 14-12-2006 pkt. 34 (BR 681/06), 14-12- 2006 pkt. 37 (BR 712/06)	125	0	0	0
Tilgængelighedsrute 4 (R)	05-10-2006 pkt. 6 (BR 477/06), 14-12-2006 pkt. 34 (BR 681/06), 14-12- 2006 pkt. 37 (BR 712/06)	3.875	0	0	0
Trafiksikkerhedsplan 2011-2012 (R)	01-11-2006 (TMU 845/06)	5.200	5.200	0	0
Øresundsvej (A)	01-06-2006 BR 343/06), 19-04-2007 (BR 169/07), 15-05-2008 pkt. 26 (BR 130/08)	325	0	0	0
Øresundsvej, Den grønne forbindelse (A)	01-06-2006 BR 343/06), 19-04-2007 (BR 169/07), 15-05-2008 pkt. 26 (BR 130/08)	232	0	0	0
CTR					
Busfremkommelighed 2007 (A)	30-08-2007 (BR 319/07)	3.587	0	0	0
Busfremkommelighed 2008 (A)	15-05-2008 pkt. 26 (BR 130/08)	2.984	0	0	0
Busfremkommelighed 2014 (R)	B2010	0	0	0	8.328
CP II - Cykelpakke II anlægsramme (A)	05-10-2006 pkt. 6 (BR 477/06)	27	0	0	0
CP II - Cykelparkering, forsøg og udvikling (A)	05-10-2006 pkt. 6 (BR 477/06)	500	0	0	0
CP II - Ombygning af farlige kryds (A)	05-10-2006 pkt. 6 (BR 477/06)	500	0	0	0
CP III - Analyser og projektstyring (A)	11-10-2007 pkt. 15 (BR 371/07)	100	0	0	0

Tabellen fortsættes

## INVESTERINGSPLAN 2011 - 2014

KONTONUMMER ARBEJDETS BENÆVNELSE	BR DATO	FORVENTES AFHOLDT I: (ALLE BELØB I LØBENDE PRISER, 1.000 KR.)			
		2011	2012	2013	2014
Teknik- og Miljøudvalget					
CP III - Cykelpakke III anlægsramme (A)	11-10-2007 pkt. 15 (BR 371/07)	1.536	0	0	0
CP III - Cykling i parker (A)	11-10-2007 pkt. 15 (BR 371/07)	700	0	0	0
CP III - Små sten på vejen (A)	11-10-2007 pkt. 15 (BR 371/07)	500	0	0	0
Cykelpendleruter i hovedstaden (A)	11-02-2010, at-punkt 4 (BR 2009-154824)	1.900	0	0	0
Cykelflow (A)	11-02-2010, at-punkt 4 (BR 2009-154824)	-1.280	-30	0	0
Cykelkampagne - invandrere (A)	11-02-2010, at-punkt 4 (BR 2009-154824)	820	260	0	0
Cykelkampagne - tilflyttere (A)	11-02-2010, at-punkt 4 (BR 2009-154824)	790	50	0	0
Cykelinitiativer - Østerbro (R)	20-05-2010 pkt. 2	45.405	51.408	5.238	0
P-henvisningssystem (A)	15/04/10	6.000	0	0	0
Skoleveje 10 (A)	11-10-2007 (BR 371/07 under BUU)	18.438	14.601	0	0
Trafiksikkerhedsprojekter, bløde trafikkanter (R)	17-05-2010 pkt. 3 (TMU 2010-57342)	0	0	0	9.455
CVE					
Genopretning af veje, fortove, vejbrønde og belysning (R)	11-10-2007 pkt. 15 (BR 371/07), 09-10-2008 pkt. 5 (BR 2008-100547)	1.625	1.656	1.688	1.720
<b>6.45.5 I.3 Sekretariat og forvaltninger</b>					
CAU					

Tabellen fortsættes

KONTONUMMER ARBEJDETS BENÆVNELSE	BR DATO	FORVENTES AFHOLDT I: (ALLE BELØB I LØBENDE PRISER, 1.000 KR.)			
		2011	2012	2013	2014
Teknik- og Miljøudvalget					
Ny aflønningsmodel, projektrelaterede forundersøgelser*	11-06-2008 pkt. 26	1.500	1.500	1.500	1.500
CBG					
Digital byggesagsbehandling (R)	17-05-2010 pkt. 3 (TMU 2010-57342)	1.500	0	0	0
<b>Takstfinansieret anlæg</b>					
<b>1.38.60.3 Affaldshåndtering, Fælles formål</b>					
CMI					
Citizen 2012: Nem Affaldsservice (A)	B2010	715	0	0	0
<b>1.38.66.3 Øvrige ordninger og anlæg</b>					
CMI					
KMC - Nyt jorddepot (A)	25-10-2007 (BR 477/07)	3.000	0	0	0
<b>I alt (A)</b>		<b>261.947</b>	<b>65.387</b>	<b>22.411</b>	<b>475</b>
<b>I alt (R)</b>		<b>409.672</b>	<b>793.561</b>	<b>807.366</b>	<b>554.225</b>
<b>I alt *</b>		<b>122.507</b>	<b>126.286</b>	<b>128.686</b>	<b>128.908</b>
<b>Sum</b>		<b>794.126</b>	<b>985.235</b>	<b>958.463</b>	<b>683.608</b>

(R) angiver projekt hvortil der ønskes udmøntet rådighedsbeløb på det oplyste beløb.

(A) angiver projekt hvor anlægsbevilling er bevilliget med det oplyste beløb.

\* angiver projekt hvor der ønskes stjernemarkering ved projektet med det oplyste beløb. (anlægsbevillinger, som gives som rammebevilling.)

