

Fortsat opbremsning i ungeledigheden

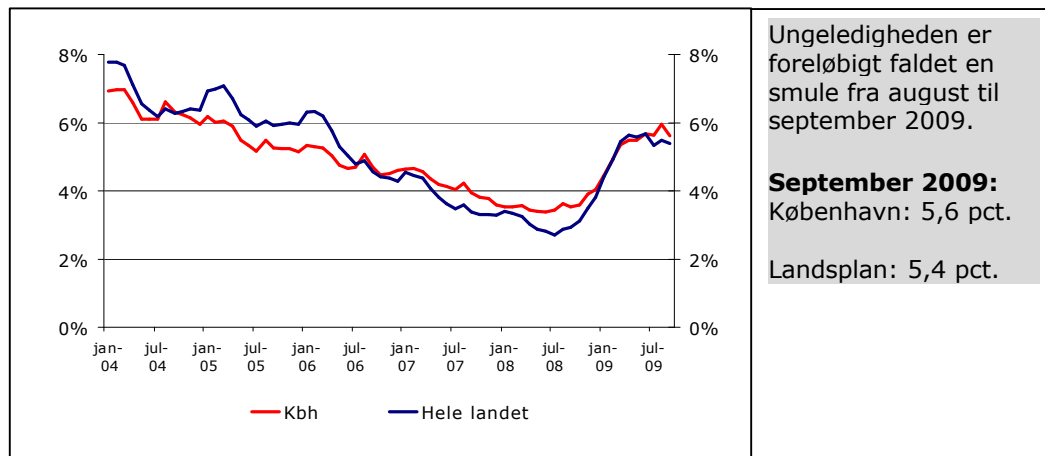
Igennem efteråret 2008 og vinteren 2009 steg ledigheden betydeligt blandt unge. Henover foråret har der været en opbremsning i ledighedsstigningen – ledigheden er steget svagt, men i mindre omfang end tidligere. Fra august til september 2009 er ledigheden faldet lidt for både unge kontanthjælps- og dagpengemodtagere.

Udviklingen i antallet af unge ledige, København og på landsplan (arbejdsmarkedsparete)

Fra januar 2004 til sommeren 2008 faldt ungeledigheden og nåede i sommeren 2008 et historisk lavt niveau på 3,4 pct. i København og 2,7 pct. på landsplan. Igennem efteråret 2008 og vinteren 2009 steg ungeledigheden betydeligt både på landsplan og i København.

I foråret 2009 har ungeledigheden været mere stabil og lå i København på cirka 5,5 pct. og på landsplan på cirka 5,6 pct. Efter en lille stigning henover sommeren i København faldt ledigheden igen i september 2009 til 5,6 pct. i København og 5,4 pct. på landsplan. Der er dog formentlig kun tale om et foreløbigt fald, da ledighedstallene efterjusteres løbende.

Figur 1: Viser ledighedsudviklingen blandt unge i Kbh. og på landsplan, januar 2004-september 2009.



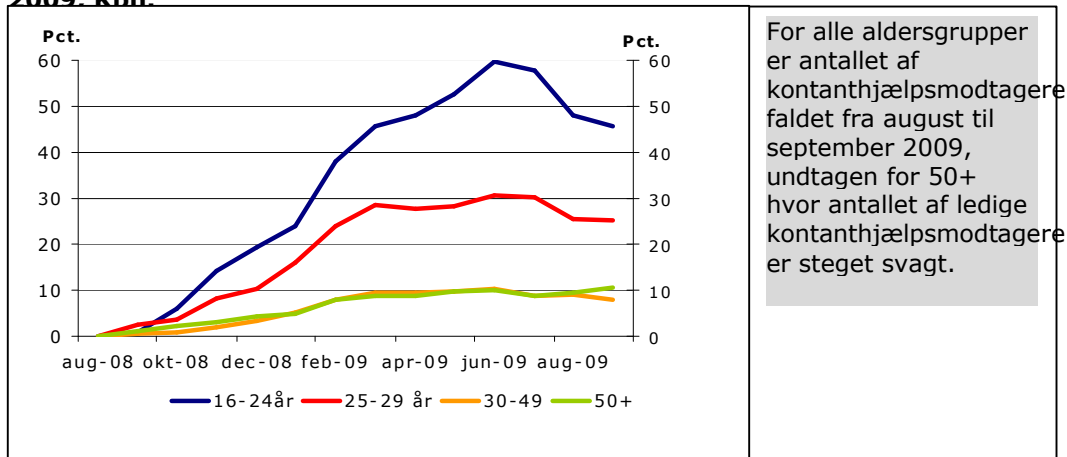
Kilde: Jobindsats.dk. Senest opdaterede tal for september 2009. Anm. Dagpengemodtagere og arbejdsmarkedsparete kontanthjælpsmodtagere.

Udviklingen i ledighed for forskellige aldersgrupper, kontanthjælpsmodtagere

I perioden august 2008 - september 2009 er antallet af ledige 16-24-årige kontanthjælpsmodtagere steget med 46 pct., fra 1.800 til lidt over 2.600 ledige. Mens ledigheden steg markant for gruppen igennem efteråret 2008 og 1. halvår 2009 er stigningen nu vendt til et mindre fald. De 25-29-årige har ligeledes haft et mindre fald ift. juni 2009. Antallet af ledige i alle

aldersgrupper har været stort set uændret fra august til september 2009.

Figur 2: Den procentvise udvikling i antallet af ledige for forskellige aldersgrupper, kontanthjælpsmodtagere (match 1-5), august-september 2009. Kbh.



Kilde: Jobindsats.dk. Senest opdaterede tal for september 2009.

Udviklingen i ledighed for forskellige aldersgrupper, dagpengemodtagere

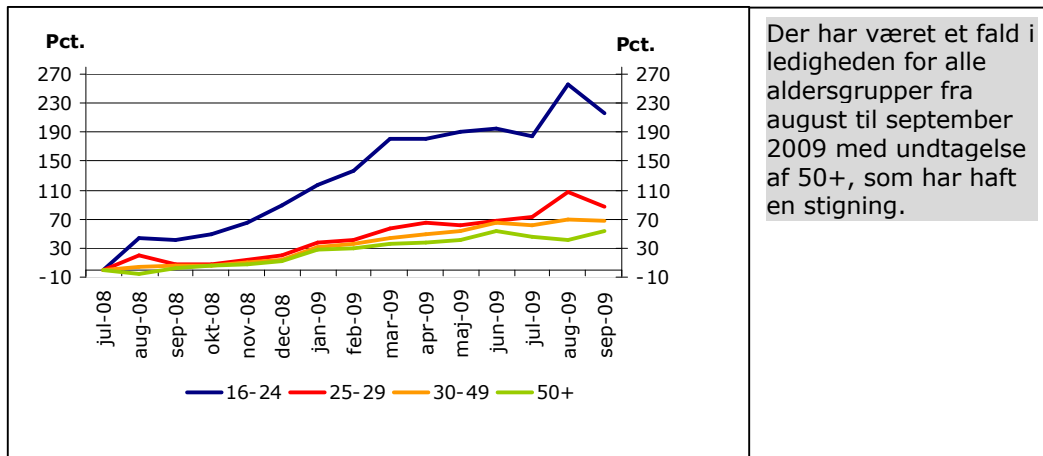
Henover efteråret 2008 og vinteren 2009 var der betydelige stigninger i antallet af dagpengemodtagere, særligt blandt unge. Igennem foråret 2009 har der dog været en tendens til, at ledigheden stiger mindre kraftigt end tidligere for både de 16-24-årige og de 25-29-årige.

Antallet af ledige 16-24-årige er steget stødt igennem 2009 frem til juni, hvor der var 515. I juli faldt antallet til 500 for igen i august at stige til 620 ledige 16-24-årige. I september er antallet faldet til 560 igen.

For de 25-29-årige er der også sket en stødt stigning i år, og gruppen har modsat de 16-24-årige ikke oplevet noget fald henover sommeren. Fra august 2009 til september 2009 er antallet af 25-29-årige dog faldet med 10 pct. (220 personer).

For de 30-49-årige har der været et lille fald i ledigheden fra august til september på 60 personer, mens der har været sket en stigning for de 50+ på 159 personer (7 pct.).

Figur 3: Den procentvise udvikling i antallet af ledige for forskellige aldersgrupper, dagpengemodtagere, juli 2008 - september 2009, Kbh.



Kilde: Jobindsats.dk. Senest opdaterede tal for september 2009.

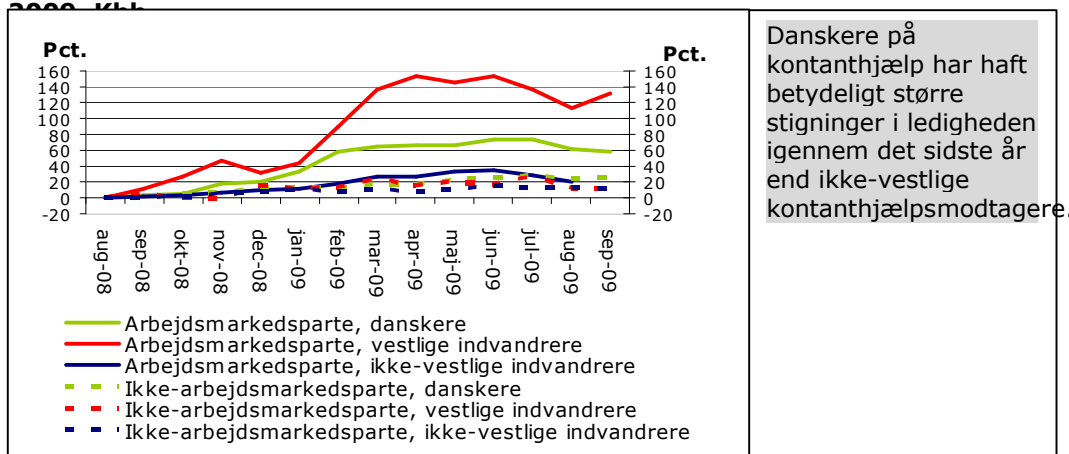
Udviklingen i ledigheden for forskellige herkomstgrupper, unge kontanthjælpsmodtagere

Når kontanthjælpsmodtagere i alderen 16-29 år opdeles på herkomst ses følgende stigninger i ledigheden i perioden august 2008 til september 2009:

- Arbejdsmarkedsparete vestlige indvandrere og efterkommere: **131 pct.** (+110 ledige)
- Arbejdsmarkedsparete danskere: **58 pct.** (+ 700 ledige)
- Ikke-arbejdsmarkedsparete danskere: **25 pct.** (+260 ledige)
- Arbejdsmarkedsparete ikke-vestlige indvandrere og efterkommere: **19 pct.** (+150 ledige)
- Ikke-arbejdsmarkedsparete ikke-vestlige indvandrere og efterkommere: **12 pct.** (+50 ledige)
- Ikke-arbejdsmarkedsparete vestlige indvandrere og efterkommere: **11 pct.** (+5 ledige)

Den største stigning i ledigheden siden august 2008 blandt kontanthjælpsmodtagere, ses blandt arbejdsmarkedsparete vestlige indvandrere og efterkommere. Som det fremgår af figuren, har ledigheden for denne gruppe dog været faldende henover sommeren, hvilket formentlig skyldes, at mange ikke har fået fornyet deres arbejdstilladelser.

Figur 4: Den procentvise udvikling for antallet af 16-29-årige kontanthjælpsmodtagere fordelt på herkomst, august 2008 – september 2009



Kilde: Jobindsats.dk. Senest opdaterede tal for september 2009.

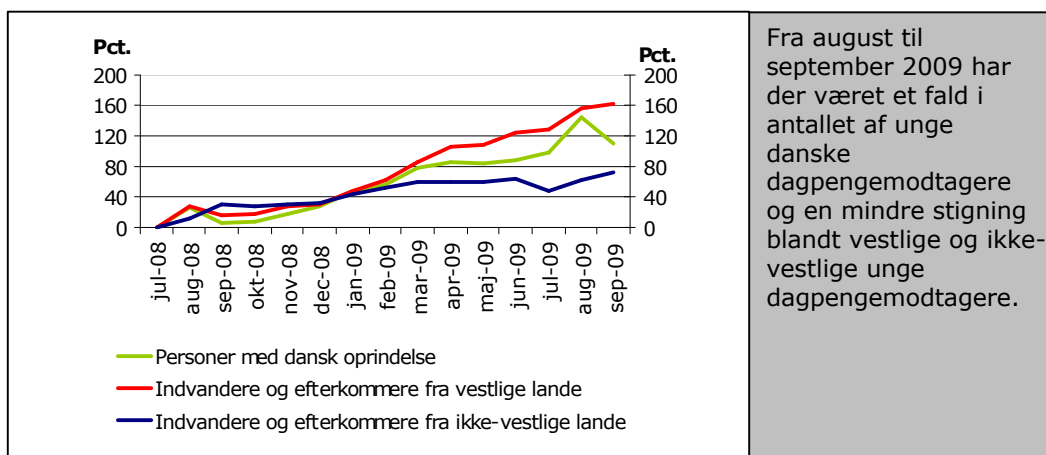
Udviklingen i ledighed for forskellige herkomstgrupper, unge dagpengemodtagere

I perioden juli 2008 til september 2009 har der været en stigning på 163 pct. blandt unge vestlige indvandrere og efterkommere på dagpenge.

Blandt unge danskere på dagpenge har der været en stigning på 110 pct. i samme periode, mens antallet af unge ikke-vestlige indvandrere og efterkommere på dagpenge er steget med 72 pct. Ligesom blandt kontanthjælpsmodtagerne ses den største ledighedsstigning blandt unge vestlige indvandrere og efterkommere.

Fra august 2009 til september 2009 har der været en mindre stigning i antallet af unge vestlige og ikke-vestlige dagpengemodtagere, mens unge danske dagpengemodtagere har haft et fald i perioden (-14 pct.).

Figur 5: Den procentvise udvikling for antallet af 16-29-årige dagpengemodtagere fordelt på herkomst, juli 2008 – september 2009, Kbh.



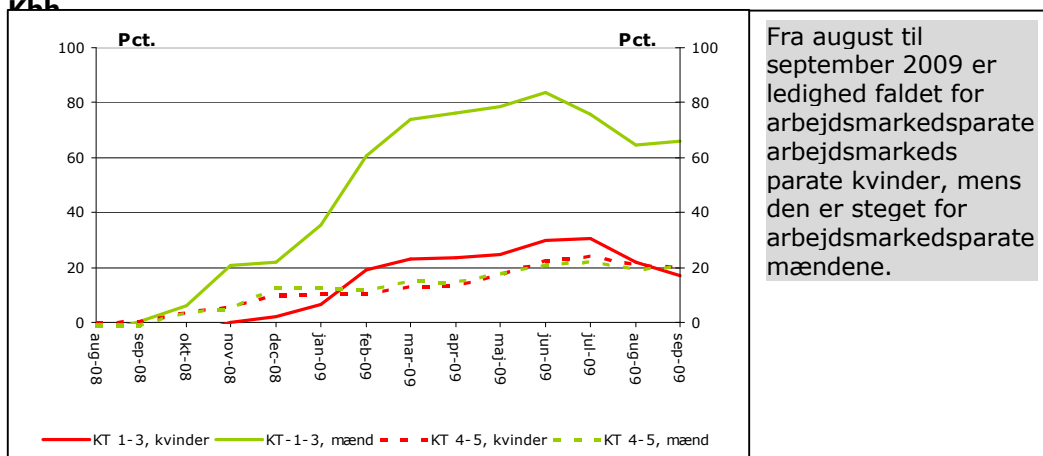
Kilde: Jobindsats.dk. Senest opdaterede tal for september 2009.

Udviklingen i ledighed for kvinder og mænd, unge kontanthjælpsmodtagere

I perioden august 2008 til september 2009 er antallet af kvindelige arbejdsmarkedsparete kontanthjælpsmodtagere steget med 17 pct. til 1.400 ledige, mens antallet af mandlige arbejdsmarkedsparete kontanthjælpsmodtagere er steget med 66 pct. til 1.600 ledige.

I samme periode er antallet af ikke-arbejdsmarkedsparete kvindelige kontanthjælpsmodtagere steget med 20 pct. til 920 ledige, mens antallet af mandlige kontanthjælpsmodtagere tilsvarende er steget med 20 pct. til 900 ledige.

Figur 6: Den procentvise udvikling i antallet af 16-29-årige kontanthjælpsmodtagere fordelt på køn, august 2008 – september 2009, Kbh.

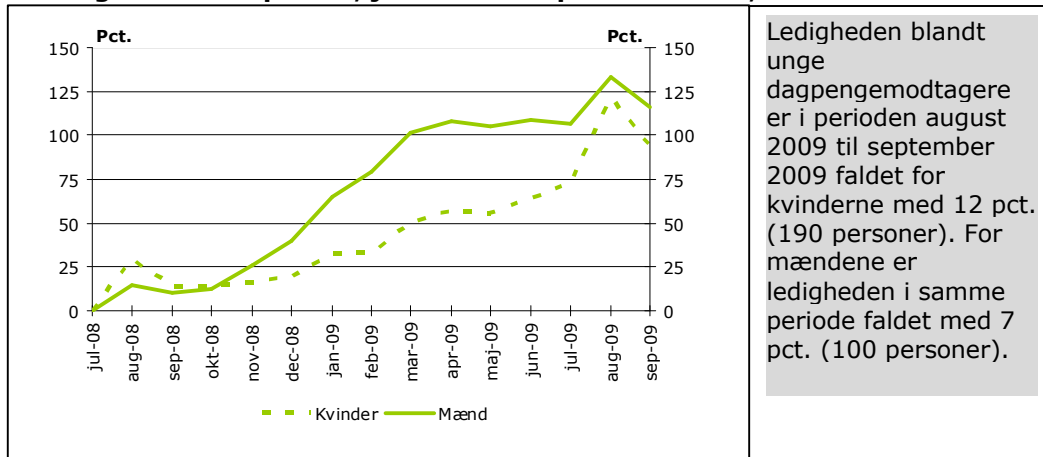


Kilde: Jobindsats.dk. Senest opdaterede tal for september 2009.

Udviklingen i ledighed for kvinder og mænd, unge dagpengemodtagere

I perioden juli 2008 til august 2009 er antallet af unge, kvindelige dagpengemodtagere steget med 94 pct. til 1.350 ledige, mens antallet af unge, mandlige dagpengemodtagere er steget med 116 pct. til 1.310 ledige. Ledigheden blandt kvindelige dagpengemodtagere er dermed steget næsten lige så meget som blandt mændene siden sommeren 2008. Fra august til september 2009 er ledigheden faldet svagt igen for både kvinder og mænd.

Figur 7: Den procentvise udvikling i antallet af 16-29-årige dagpengemodtagere fordelt på køn, juli 2008 – september 2009, Kbh.



Kilde: Jobindsats.dk. Senest opdaterede tal for september 2009

Tabel 1 og tabel 2 giver en samlede oversigt over ledighedsudviklingen for unge kontanthjælps- og dagpengemodtagere siden sommeren 2008.

Tabel 1: Oversigt over udviklingen i ungeledigheden, dagpengemodtagere, Kbh.

<u>Unge 16-29 år</u>	Antal aug-2008	Antal aug-2009,	Udvikling i antallet	Udvikling i procent
Kontanthjælps-modtagere match 1-5	3.618	4.826	1.208	33 %
Arbejdsmarkedsparate kontanthjælps-modtagere	2115	3.010	895	42 %
Ikke-arbejdsmarkedsparate kontanthjælpsmodtagere	1502	1816	314	21 %

Kilde: Jobindsats.dk. Senest opdaterede tal for september 2009.

Tabel 2: Oversigt over udviklingen i ungeledigheden, dagpengemodtagere, Kbh.

<u>Unge 16-29 år</u>	Antal juli-2008	Antal aug-2009	Udvikling i antallet	Udvikling i procent
Dagpengemodtagere	1460	2661	1201	82 %

Kilde: Jobindsats.dk. Senest opdaterede tal for september 2009.