








Signaturforklaring

- | | | | | | |
|---|----------------|---|------------------------------|---|-----------|
|  | Fortovsareal |  | Overfladebelægning på asfalt |  | Parkering |
|  | Cykelsti |  | Træ / eks. træ | | |
|  | Refuge / helle |  | Græs areal | | |

Gammel Køge Landevej

Folehaven til Vigerslevej (udsnit)

