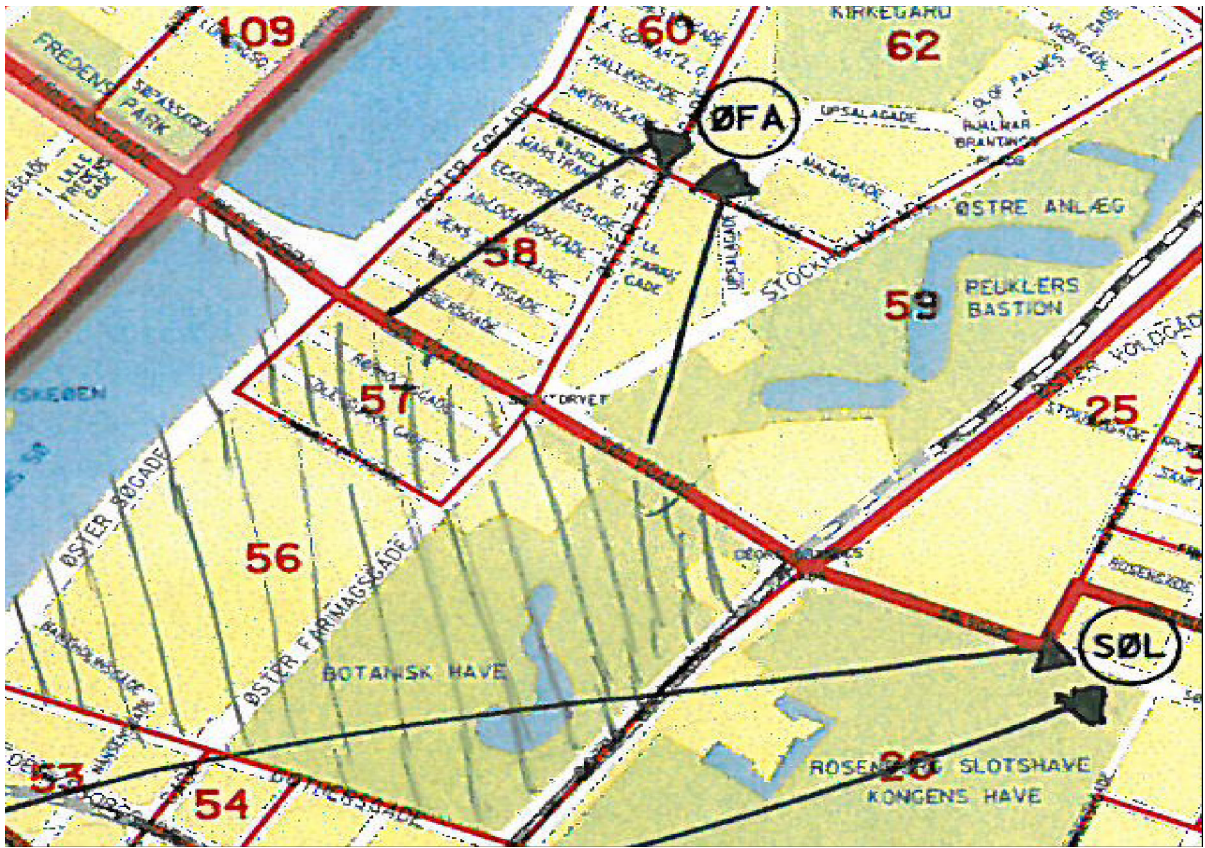


Bilag: samlet overblik over distriktsændringer

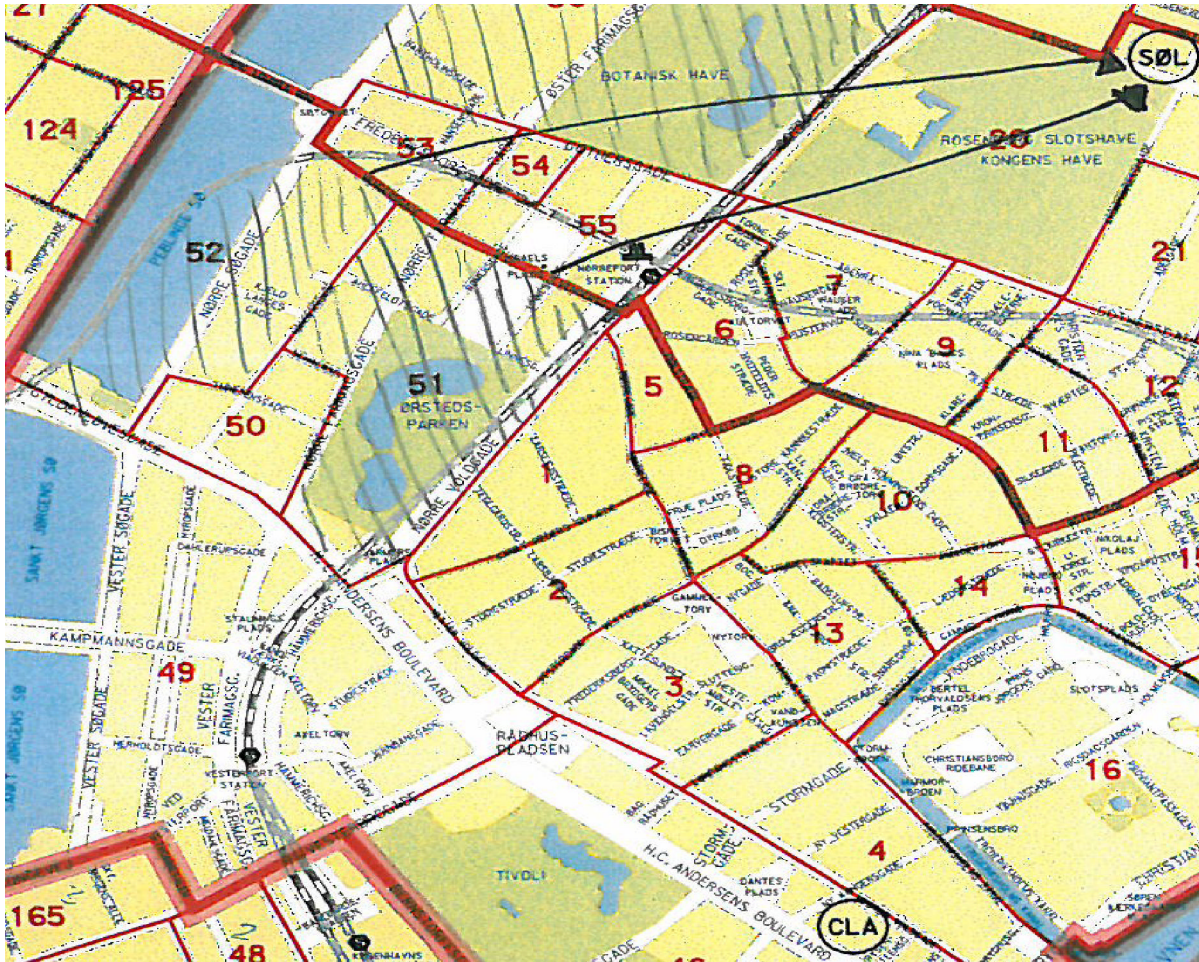
| Distrikt                | Rode          | Fra Skole                  | Til Skole                 | Antal børn total |
|-------------------------|---------------|----------------------------|---------------------------|------------------|
| Indre By                | 56,57         | Sølvgades Skole            | Øster Farimagsgades Skole | 14               |
| Indre By                | 51,52         | Den Classenske Legatskole  | Sølvgades Skole           | 11               |
| Indre By                | 64            | Nyboder Skole              | Skolen på Kastelsvej      | 13               |
| Østerbro                | 66            | Sortedamsskolen            | Skolen på Kastelsvej      | 23               |
| Østerbro                | 67            | Langelinie Skole           | Skolen på Kastelsvej      | 13               |
| Østerbro                | 76,77         | Randersgades Skole         | Vibenshus Skole           | 10               |
| Vesterbro/Kgs Enghave   | 182           | Oehlenschlägersgades Skole | Tove Ditlevsens Skole     | 10               |
| Vesterbro/ Kgs Enghave  | 181           | Tove Ditlevsens Skole      | Vesterbro Ny Skole        | 12               |
| Vesterbro/Kgs Enghave   | 167, 172, 174 | Gasværksvejens Skole       | Tove Ditlevsens Skole     | 21               |
| Vesterbro/Kgs Enghave   | 170, 196      | Bavnehøj Skole             | Ny skole i Sydhavn        | 10               |
| Vanløse/Brønshøj/H usum | Hele rode 264 | Korsager Skole             | Tingbjerg                 | 10               |
| Vanløse/Brønshøj/H usum | 277           | Bellahøj Skole             | Brønshøj Skole            | 13               |
| Bispebjerg              | 303, 304      | Tagensbo Skole             | Utterslev Skole           | 26               |

Indre By & Østerbro

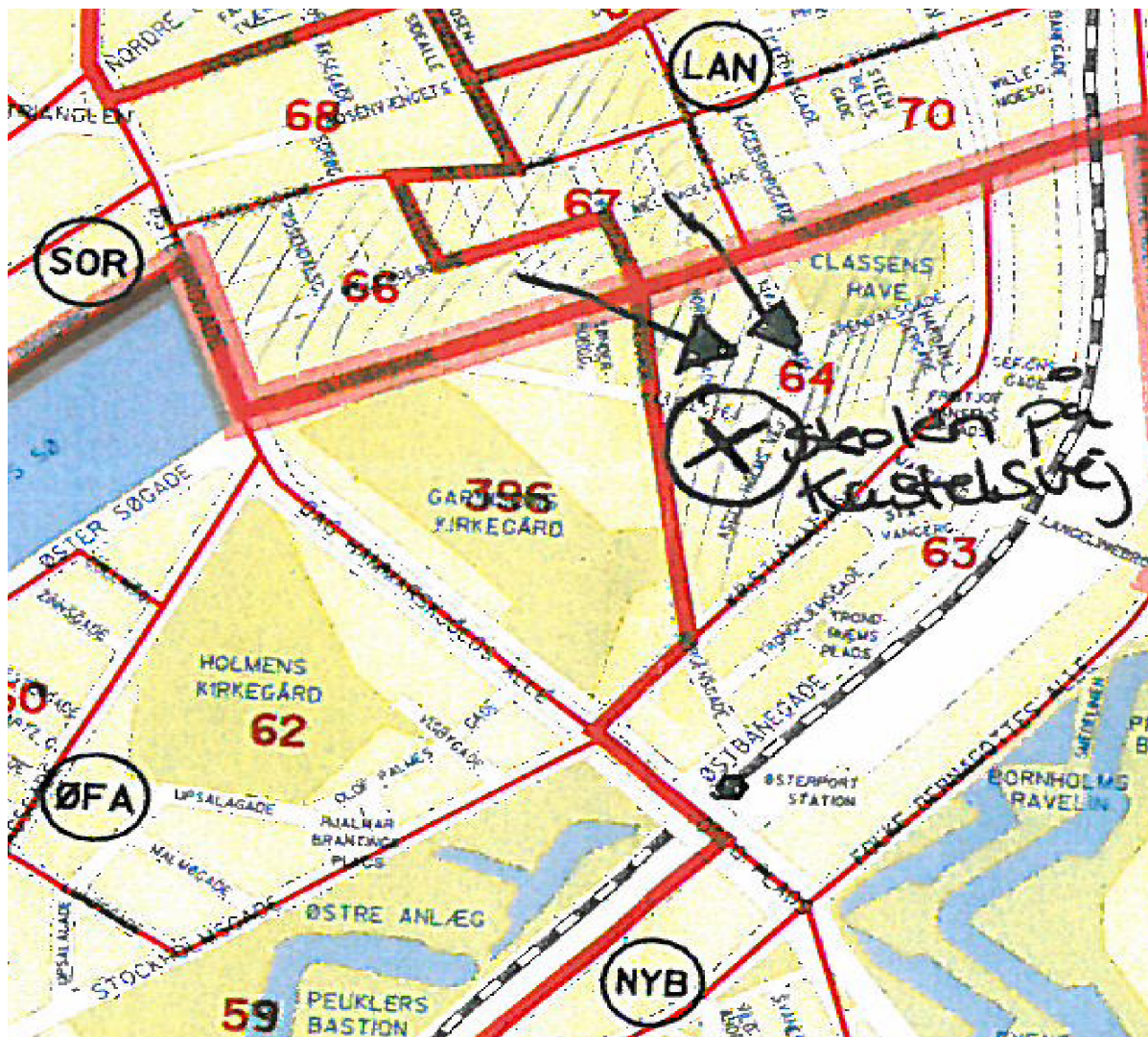
| Distrikt | Rode  | Fra Skole       | Til Skole                 | Antal børn total |
|----------|-------|-----------------|---------------------------|------------------|
| Indre By | 56,57 | Sølvgades Skole | Øster Farimagsgades Skole | 14               |



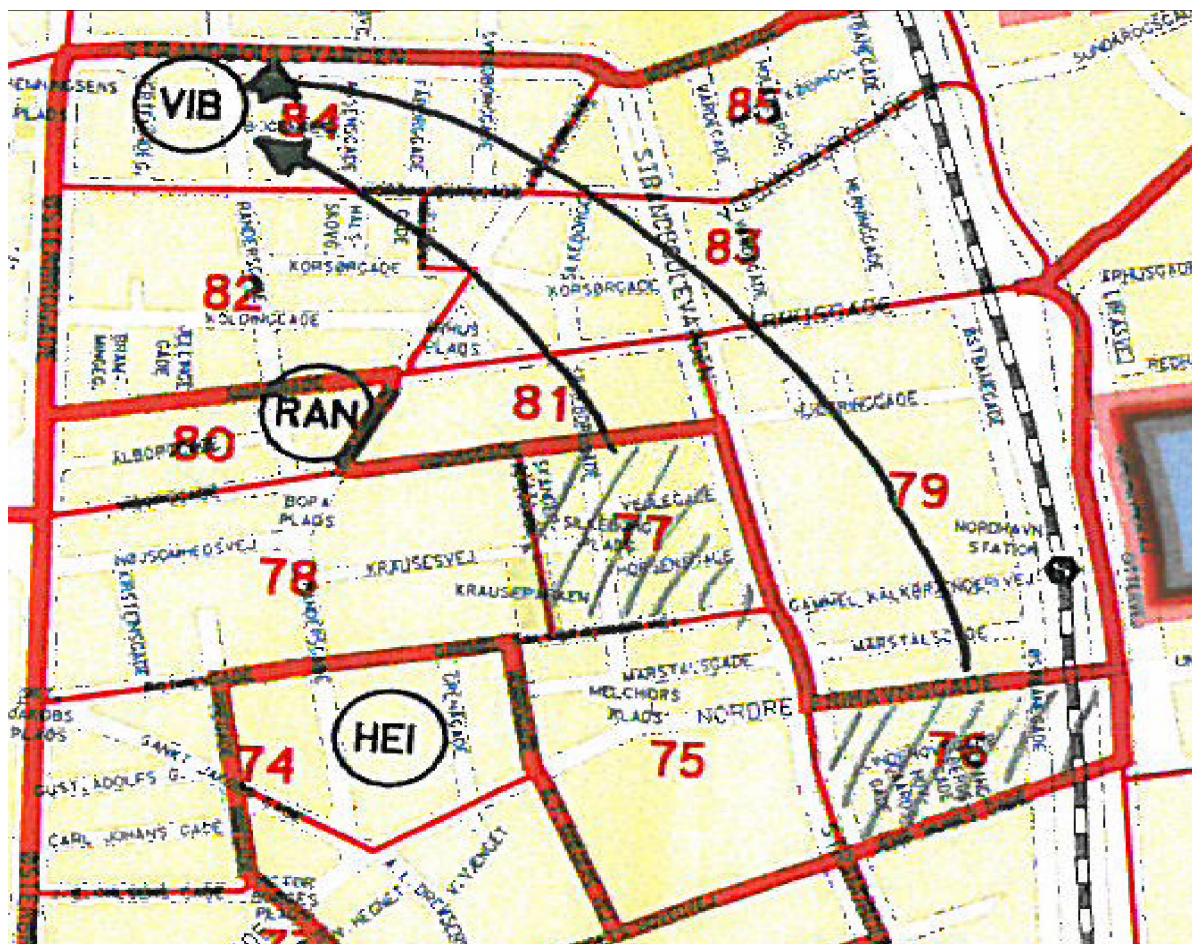
| Distrikt | Rode  | Fra Skole                 | Til Skole       | Antal børn total |
|----------|-------|---------------------------|-----------------|------------------|
| Indre By | 51,52 | Den Classenske Legatskole | Sølvgades Skole | 11               |



| Distrikt | Rode | Fra Skole        | Til Skole            | Antal børn total |
|----------|------|------------------|----------------------|------------------|
| Indre By | 64   | Nyboder Skole    | Skolen på Kastelsvej | 13               |
| Østerbro | 66   | Sortedamsskolen  | Skolen på Kastelsvej | 23               |
| Østerbro | 67   | Langelinie Skole | Skolen på Kastelsvej | 13               |



| Distrikt | Rode  | Fra Skole          | Til Skole       | Antal børn total |
|----------|-------|--------------------|-----------------|------------------|
| Østerbro | 76,77 | Randersgades Skole | Vibenshus Skole | 10               |



Tabel 2: Tosprogsprocent i skolernes grunddistrikter *før og efter* distriktsændringerne.

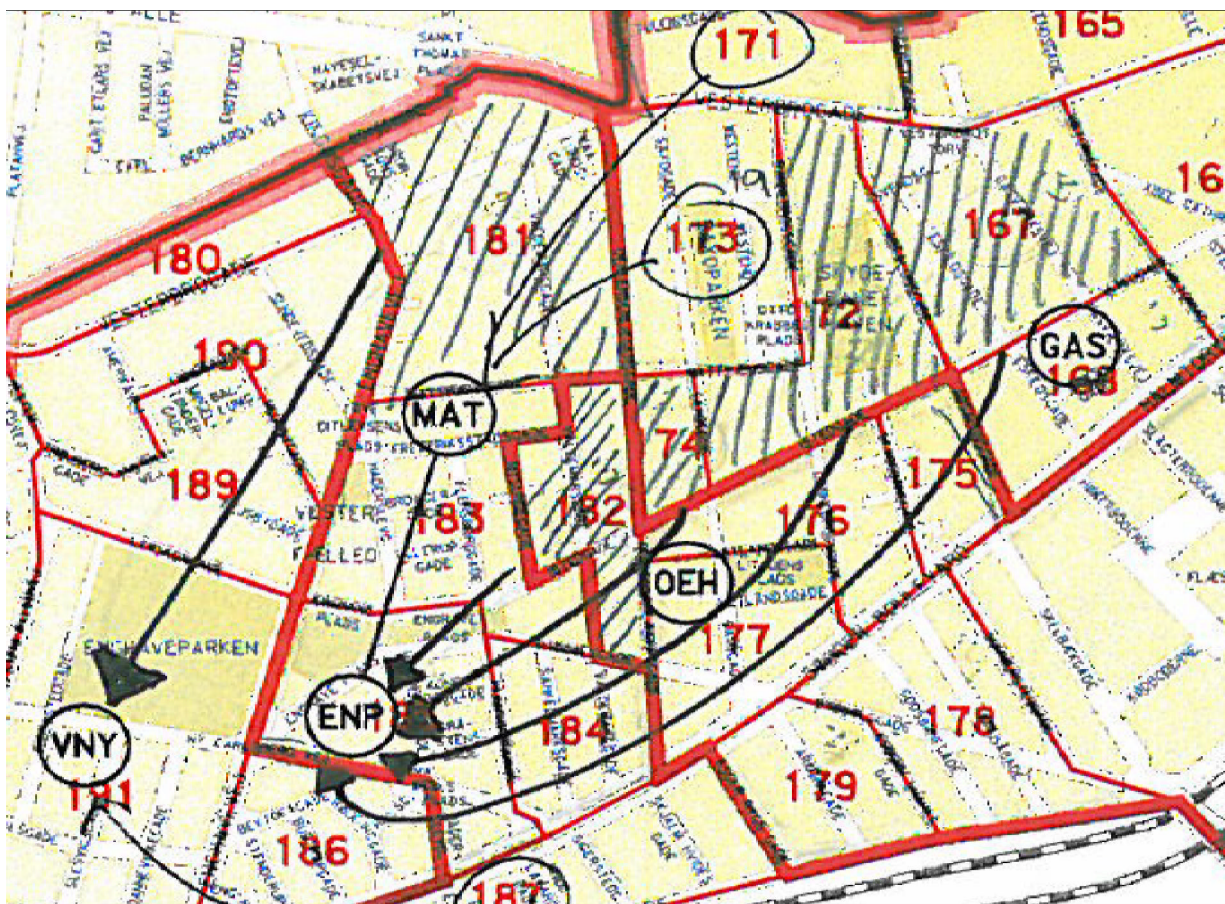
| Skolenavn                 | Tosprogede i grunddistriktet |         |
|---------------------------|------------------------------|---------|
|                           | % før                        | % efter |
| Sølvgades Skole           | 4                            | 3       |
| Øster Farimagsgades Skole | 3                            | 2       |
| Den Classenske Legatskole | 2                            | 2       |
| Nyboder Skole             | 2                            | 2       |
| Christianshavns Skole     | 14                           | 14      |
| Skolen på Kastelsvej      |                              | 2       |

(Data BUFLIS, Pivot, elevtal 5. september 2009. Skolegrunddistrikt, rode, modersmål, (folkeskoleelever, 0.-2. klassetrin, normalklasseelever

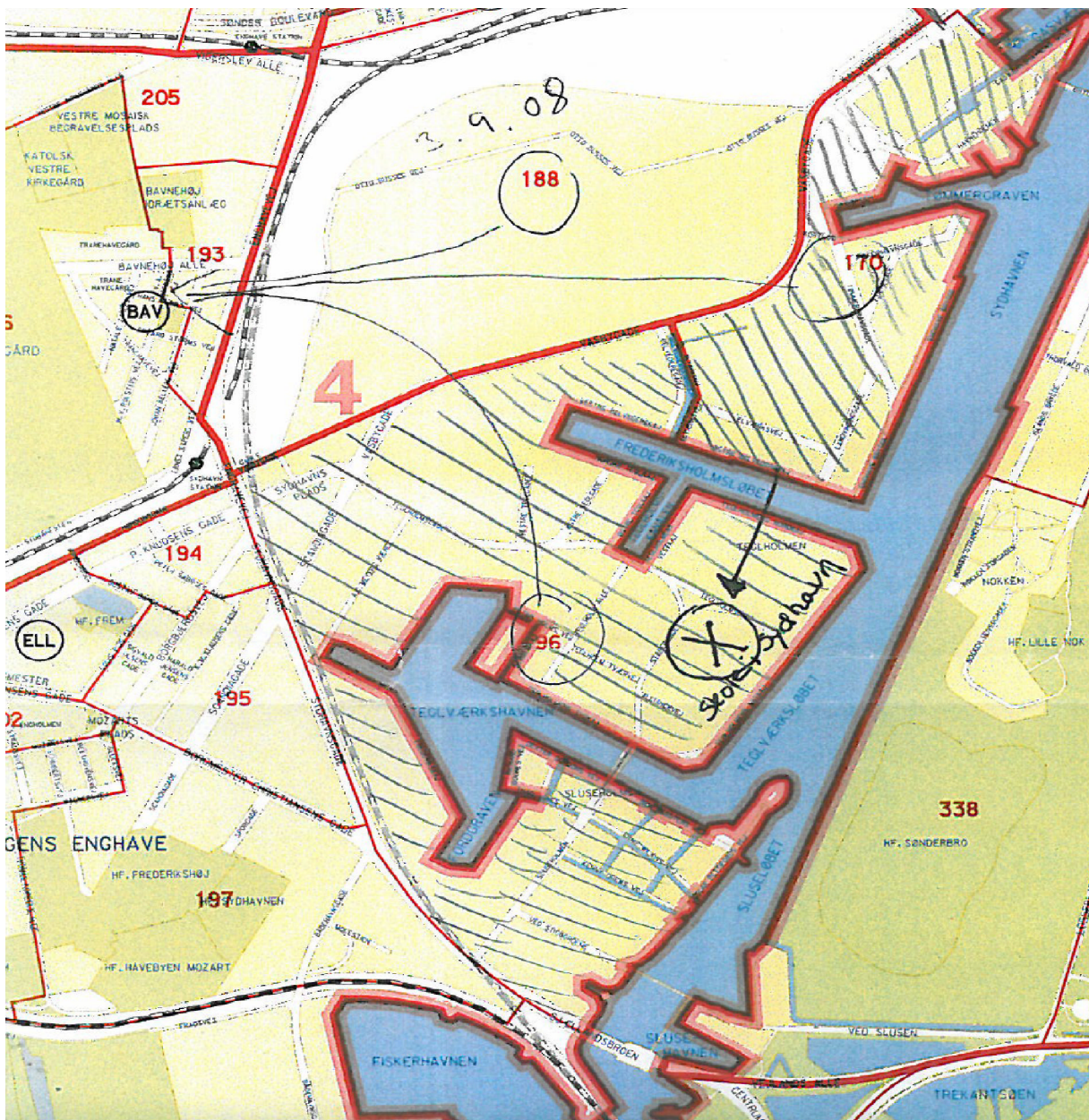
Tabel 2: Tosprogsprocent i skolernes grunddistrikter *før og efter* distriktsændringerne.

| Skolenavn           | Tosprogede i grunddistriktet |         |
|---------------------|------------------------------|---------|
|                     | % før                        | % efter |
| Randersgades Skole  | 1                            | 1       |
| Vibenshus Skole     | 9                            | 8       |
| Langelinieskolen    | 4                            | 4       |
| Sortedamskolen      | 2                            | 3       |
| Heibergskolen       | 4                            | 4       |
| Strandvejsskolen    | 8                            | 8       |
| Kildevældsskolen    | 17                           | 17      |
| Klostervænget Skole | 61                           | 61      |

| Distrikt               | Rode          | Fra Skole                  | Til Skole             | Antal børn total |
|------------------------|---------------|----------------------------|-----------------------|------------------|
| Vesterbro/Kgs Enghave  | 182           | Oehlenschlägersgades Skole | Tove Ditlevsens Skole | 10               |
| Vesterbro/ Kgs Enghave | 181           | Tove Ditlevsens Skole      | Vesterbro Ny Skole    | 12               |
| Vesterbro/Kgs Enghave  | 167, 172, 174 | Gasværksvejens Skole       | Tove Ditlevsens Skole | 22               |



| Distrikt              | Rode     | Fra Skole      | Til Skole          | Antal børn total |
|-----------------------|----------|----------------|--------------------|------------------|
| Vesterbro/Kgs Enghave | 170, 196 | Bavnehøj Skole | Ny skole i Sydhavn | 10               |



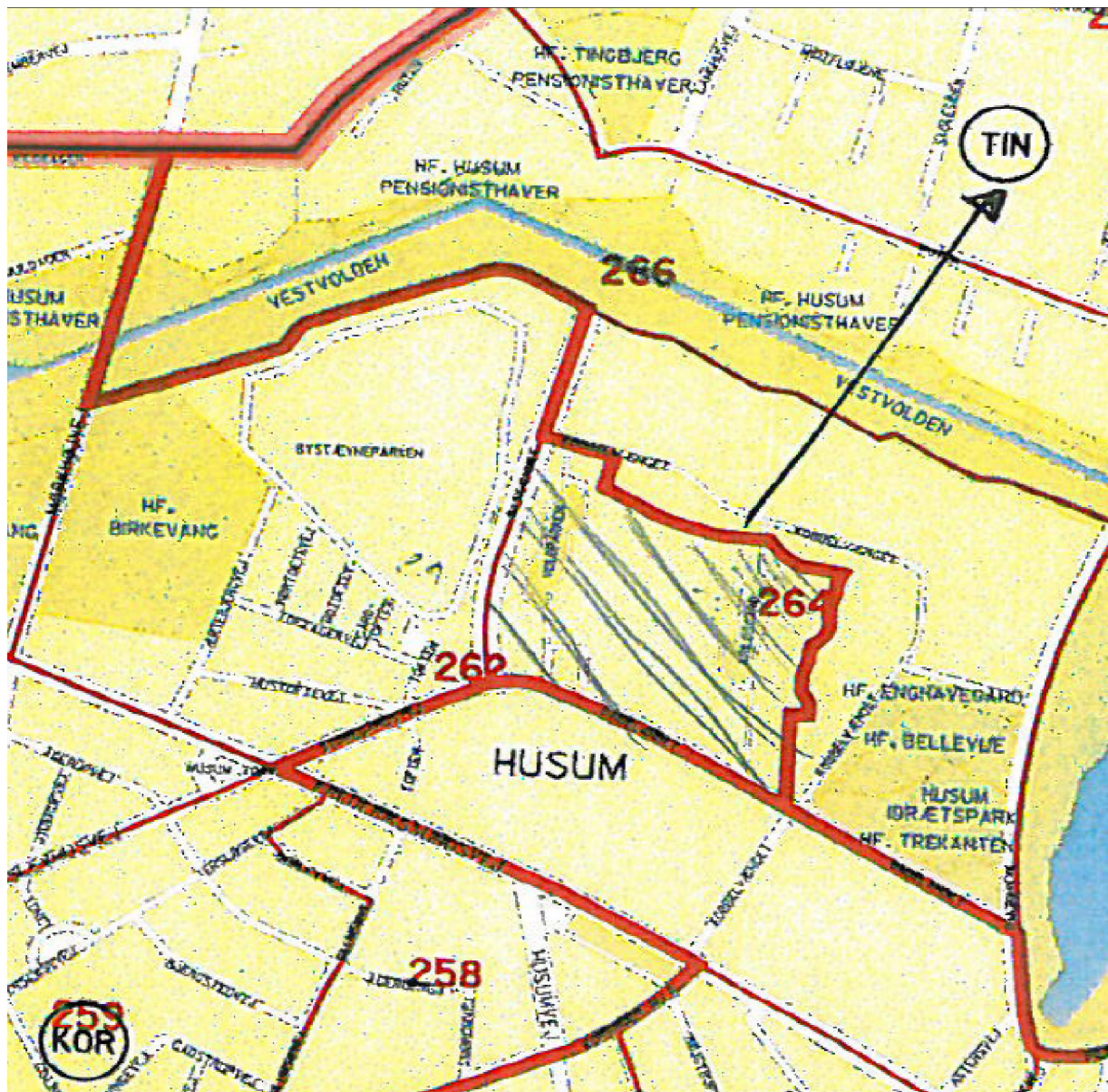
Tabel 2: Tosprogsprocent i skolernes grunddistrikter *før og efter* ændringerne.

| Skolenavn                  | Tosprogede i grunddistriktet |         |
|----------------------------|------------------------------|---------|
|                            | % før                        | % efter |
| Gasværksvejens Skole       | 9                            | 11      |
| Oehlenschlägersgades Skole | 16                           | 17      |
| Tove Ditlevsens Skole      | 19                           | 16      |
| Vesterbro Ny Skole         | 19                           | 17      |
| Bavnehøj Skole             | 52                           | 60      |
| Ellebjerg Skole            | 47                           | 47      |
| Skole i Sydhavn            |                              | 16      |

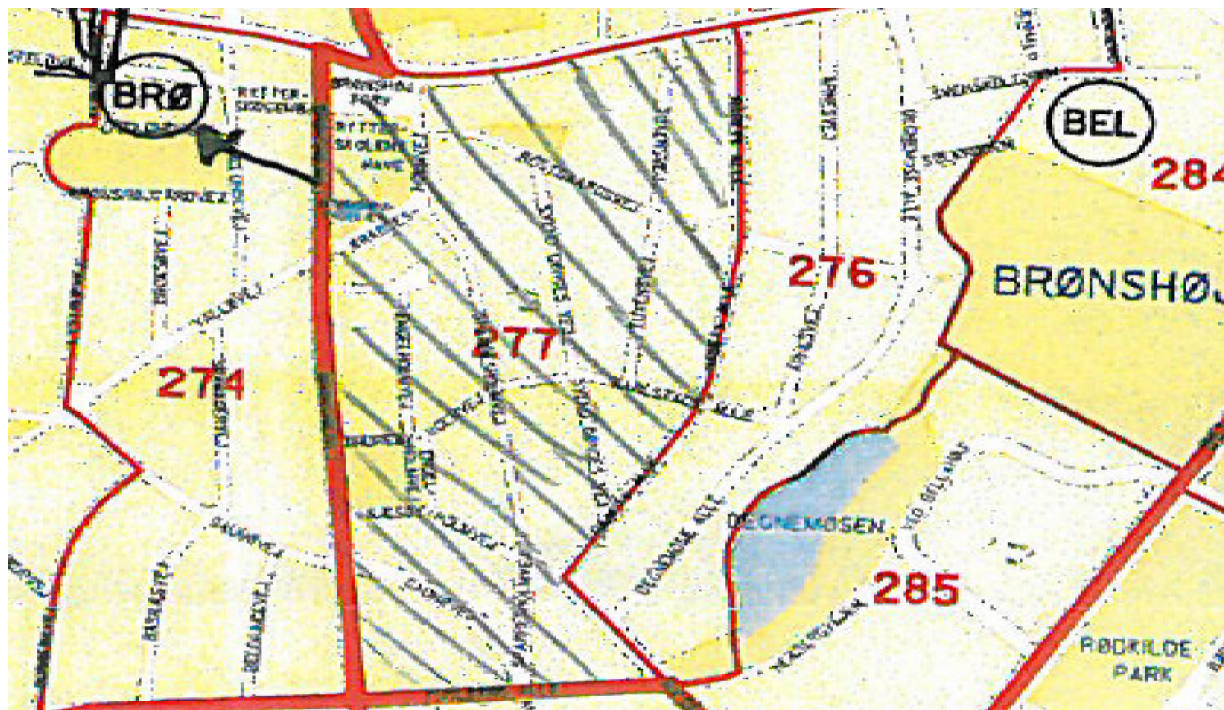
(Data BUFLIS, Pivot, elevtal 5. september 2009. Skolegrunddistrikt, rode, modersmål, (folkeskoleelever, 0.-2. klassetrin, normalelevere).)



| Distrikt               | Rode          | Fra Skole      | Til Skole | Antal børn total |
|------------------------|---------------|----------------|-----------|------------------|
| Vanløse/Brønshøj/Husum | Hele rode 264 | Korsager Skole | Tingbjerg | 10               |



| Distrikt               | Rode | Fra Skole      | Til Skole      | Antal børn total |
|------------------------|------|----------------|----------------|------------------|
| Vanløse/Brønshøj/Husum | 277  | Bellahøj Skole | Brønshøj Skole | 13               |



Tabel 2: Tosprogsprocent i skolernes grunddistrikter *før og efter* distriktsændringerne.

| Skolenavn         | Tosprogede i grunddistriktet |         |
|-------------------|------------------------------|---------|
|                   | % før                        | % efter |
| Bellahøj Skole    | 20                           | 23      |
| Brønshøj Skole    | 6                            | 6       |
| Husum Skole       | 23                           | 23      |
| Hyltebjerg Skole  | 11                           | 11      |
| Katrinedals Skole | 7                            | 7       |
| Kirkebjerg Skole  | 9                            | 9       |
| Korsager Skole    | 30                           | 24      |
| Rødkilde Skole    | 14                           | 14      |
| Tingbjerg Skole   | 71                           | 70      |
| Vanløse Skole     | 16                           | 16      |

(Data BUFLIS, Pivot, elevtal 5. september 2009. Skolegrunddistrikt, rode, modersmål, (folkeskoleelever, 0.-2. klassetrin, normalklasseelever).

| Distrikt   | Rode     | Fra Skole      | Til Skole       | Antal børn total |
|------------|----------|----------------|-----------------|------------------|
| Bispebjerg | 303, 304 | Tagensbo Skole | Utterslev Skole | 26               |



| Skolenavn             | Tosprogede i grunddistriktet |         |
|-----------------------|------------------------------|---------|
|                       | % før                        | % efter |
| Grøndalsvængets Skole | 44                           | 44      |
| Holbergskolen         | 25                           | 25      |
| Lundehusskolen        | 32                           | 32      |
| Tagensbo Skole        | 57                           | 55      |
| Utterslev Skole       | 15                           | 34      |