

Arbejdsmarkedsstatus

Beskæftigelses- og Integrationsudvalget

1. kvrt. 2008

1. De vigtigste tendenser

1. Der forventes et konjunkturskifte indenfor de næste 1-2 år, som vil betyde stigende ledighed og faldende beskæftigelse. Ændringen forventes dog at komme senere til København end til resten af landet.
2. Virksomhederne i Østdanmark oplever stigende rekrutteringsproblemer.
3. Den sæsonkorrigerede ledighed i København faldt i marts 2008 til et historisk lavt niveau på 3,1 procent.
4. Kontanthjælpsgraden er fortsat faldende i København, og er nu nede på 4,6 procent. Kontanthjælpsgraden i København falder stadigvæk hurtigere for indvandrere end for danskere.

2. Ledighed og beskæftigelse

2.1 Ledigheden

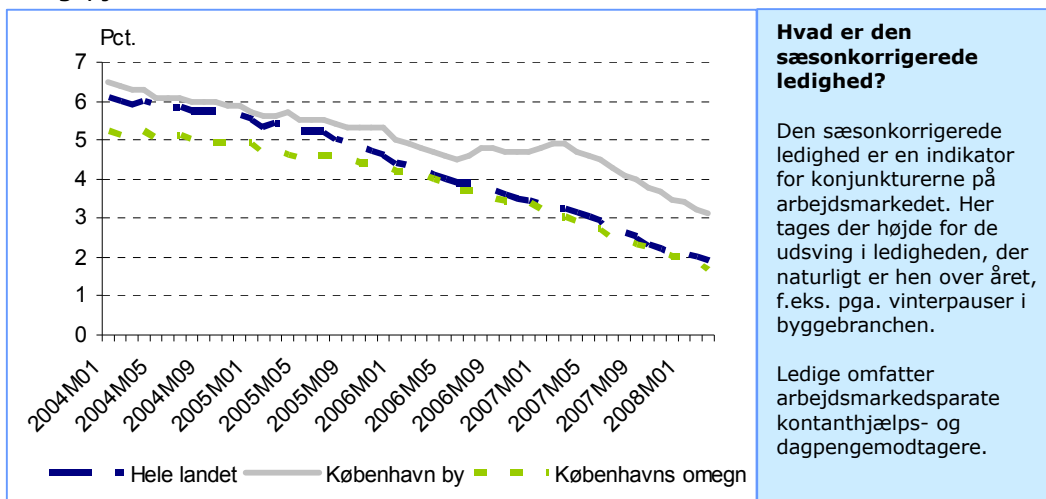
Den sæsonkorrigerede ledighed er faldet siden januar 2004. Faldet fortsætter indtil videre på landsplan og udgjorde i marts 2008 1,9 procent, jf. figur 1.¹

I København har den sæsonkorrigerede ledighed i en periode ligget stabilt på omkring 5 procent. Fra sommeren 2007 begyndte den imidlertid at falde igen til under 4,5 procent. Siden er ledigheden faldet yderligere til 3,1 procent i marts 2008, hvilket er et historisk lavt niveau.

Figur 1. Sæsonkorrigeret ledighed i København, på landsplan og i Københavns omegn, januar 2004 – marts 2008

Den sæsonkorrigerede ledighed er lidt højere i København end i resten af landet.

Ledigheden i København er efter en stabil udvikling over det seneste år nu nede på 3,1 procent



Hvad er den sæsonkorrigerede ledighed?

Den sæsonkorrigerede ledighed er en indikator for konjunkturerne på arbejdsmarkedet. Her tages der højde for de udsving i ledigheden, der naturligt er hen over året, f.eks. pga. vinterpauser i byggebranchen.

Ledige omfatter arbejdsmarkedsparate kontanthjælps- og dagpengemodtagere.

Kilde: Danmarks Statistik (AB61207)

De seneste prognoser fra Finansministeriet viser en nedjustering af forventningerne til ledighedsudviklingen. Det forventes således, at ledigheden

¹ I januar 2008 ændrede Danmarks Statistik den officielle opgørelsesmetode således, at ledighedsprocenten faldt med godt 0,5 procentpoint i gennemsnit alene af definitoriske årsager.

Arbejdsmarkedsstatus

Beskæftigelses- og Integrationsudvalget

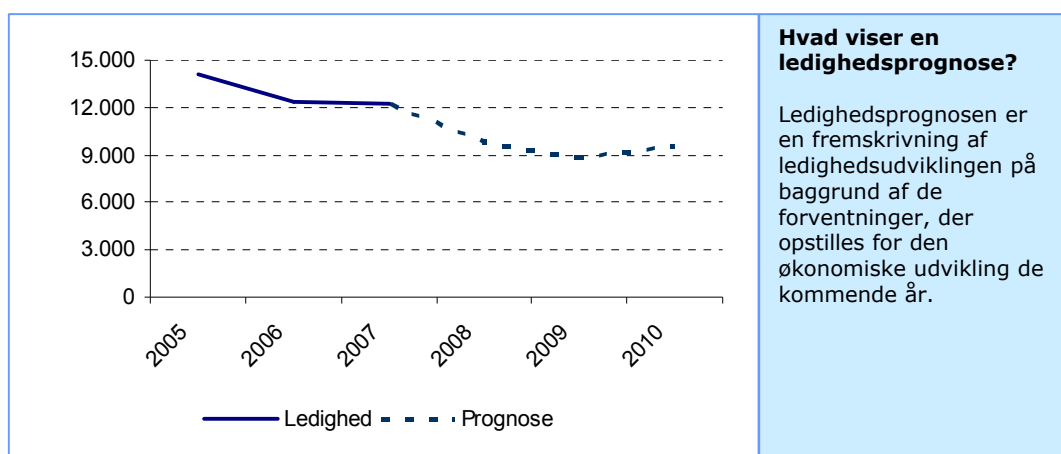
1. kv. 2008

efter en lang periode med fald, vil flade ud henover sommeren 2008. Herefter vil den begynde at stige en smule igen fra anden halvdel af 2008. I 2009 forventes den at stige yderligere med 0,3 procentpoint². Samme billede tegnes af andre større aktører som Det Økonomiske Råd (DØR), OECD, Nationalbanken og Arbejdernes Erhvervsråd.³

Beskæftigelsesregionen forventer også specifikt for København en begyndende stigning i ledigheden, dog først fra 2010 (jf. figur 2), dvs. en smule forsinket i forhold til forventningen på landsplan.⁴

Figur 2. Prognose for udvikling i ledigheden i København, 2005-2010

Ledigheden i København vil fortsat falde frem til 2010 på trods af faldende forventninger i resten af landet allerede fra udgangen af 2008.



Kilde: Beskæftigelsesregionen.

Den lave ledighed, der er set igennem en lang periode, forventes nu at påvirke væksten i BNP, der de senere år har ligget højt på omkring 3 procent. I 2007 begyndte den at falde til 1,8 procent og forventes at falde yderligere til hhv. 1,2 procent i 2008 og 0,7 procent i 2009.⁵

2.2 Beskæftigelsesudviklingen

Antallet af beskæftigede på landsplan har været stigende siden 2005, og ligger nu på godt 2,3 mio. personer. Niveauet forventes fortsat at stige i 2008 med godt 17.000 personer. I 2009 forventes beskæftigelsen dog at falde igen med samme antal (ca. 17.000 personer) svarende til 2007 niveau.⁶

Beskæftigelsesregionen forventer, at beskæftigelsen i København derimod fortsætter sin stigning frem mod 2010, jf. figur 3. Viser det sig, at faldet i beskæftigelsen på landsplan fortsætter, må det dog forventes at også København på sigt vil følge efter.⁷

² Finansministeriet, Økonomisk Redegørelse maj 2008 og Sammenlignelige prognoser 2008/2009.

³ Finansministeriet, Sammenlignelige prognoser 2008/2009.

⁴ Beskæftigelsesregionen, Statistik for arbejdsmarkedet, København maj 2008.

⁵ Finansministeriet, Økonomisk Redegørelse maj 2008 og Sammenlignelige prognoser 2008/2009.

⁶ Finansministeriet, Økonomisk Redegørelse maj 2008 og Beskæftigelsesministeriet, Konjunktur & Arbejdsmarked maj 2008.

Arbejdsmarkedsstatus

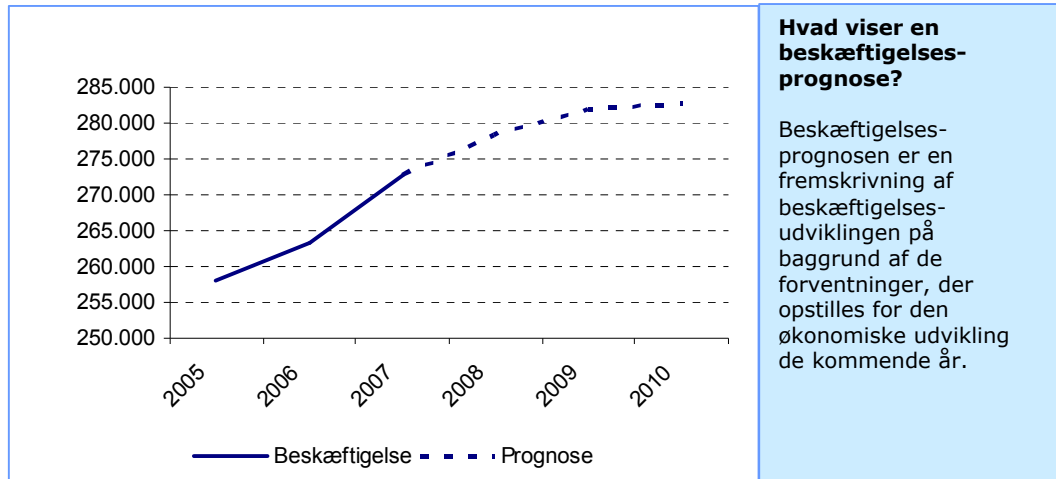
Beskæftigelses- og Integrationsudvalget

1. kv. 2008

Den højkonjunktur som Danmark og ikke mindst København har befundet sig i de senere år, må således påregnes så småt at begynde at vende, først med stigende ledighed og faldende BNP og derefter med fald i beskæftigelsen.

Figur 3. Prognose for udvikling i beskæftigelsen i København, 2005-2010

Beskæftigelsen i København vil fortsat stige på trods af faldende forventninger i resten af landet.



Hvad viser en beskæftigelsesprognose?

Beskæftigelsesprognosen er en fremskrivning af beskæftigelsesudviklingen på baggrund af de forventninger, der opstilles for den økonomiske udvikling de kommende år.

Kilde: Beskæftigelsesregionen.

2.3 Rekrutteringssituationen

Beskæftigelsen er altså fortsat stigende i København, hvilket afspejler sig i virksomhedernes rekrutteringsmuligheder. I 2007 oplevede virksomhederne i Østdanmark således 32.800 forgæves rekrutteringsforsøg svarende til 2,6 procent af beskæftigelsesandelen. Det er 0,2 procentpoint mere end året før, og dermed udtryk for stigende rekrutteringsproblemer. Det er samtidig 0,2 procentpoint mere end på landsplan, der modsat København, har oplevet faldende rekrutteringsproblemer i samme periode.⁸

Også i Jobnet ses den positive beskæftigessituation. Her var der i februar 2008 angivet 7.166 jobmål indenfor mangelområder i Københavnsområdet. Hertil kommer, at 7 ud af de 15 hyppigst angivne jobmål i Jobnet samtidig fremkommer på en liste over de 10 vigtigste flaskehalsområder, jf. figur 4. Tilsammen peger dette på, at der findes et endnu uudnyttet beskæftigelsespotentiale i København.

Figur 4. Vigtige flaskehalsområder i Østdanmark angivet med antal jobmål i Jobnet, februar 2008

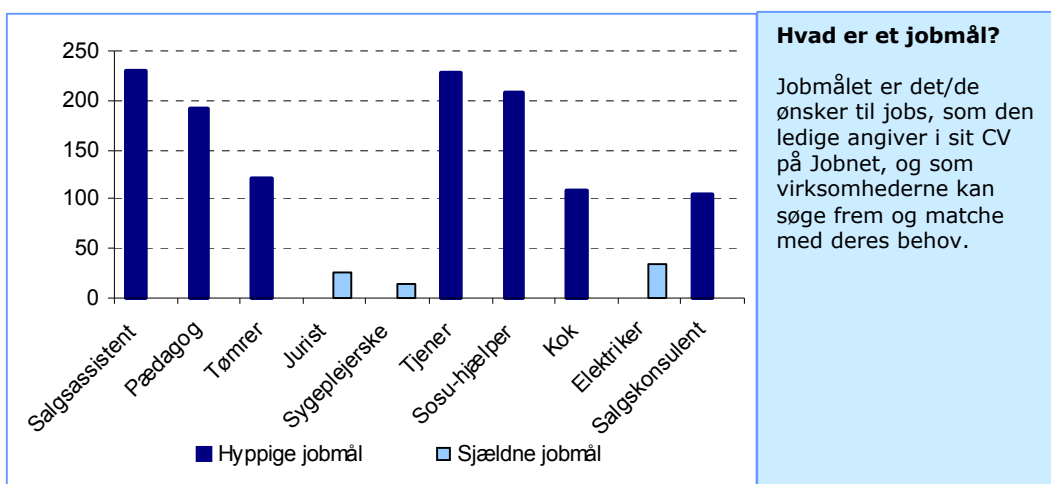
⁷ Beskæftigelsesregionen, Statistik for arbejdsmarkedet, København maj 2008.

⁸ Beskæftigelsesregionen, maj 2008.

Arbejdsmarkedsstatus

Beskæftigelses- og Integrationsudvalget
1. kvrt. 2008

7 ud af de 10 vigtigste
læsehelhedsområder i
Østjylland findes på
en liste over de 15
hyppigst nævnte
jobmål i Jobnet.



Hvad er et jobmål?

Jobmålet er det/de
ønsker til jobs, som den
ledige angiver i sit CV
på Jobnet, og som
virksomhederne kan
søge frem og matche
med deres behov.

Kilde: Beskæftigelsesregionen (Arbejdsmarkedsbalancen) og Jobindsats.dk.

Arbejdsmarkedsstatus

Beskæftigelses- og Integrationsudvalget

1. kvrt. 2008

3. Ydelsesmodtagere i Københavns Kommune

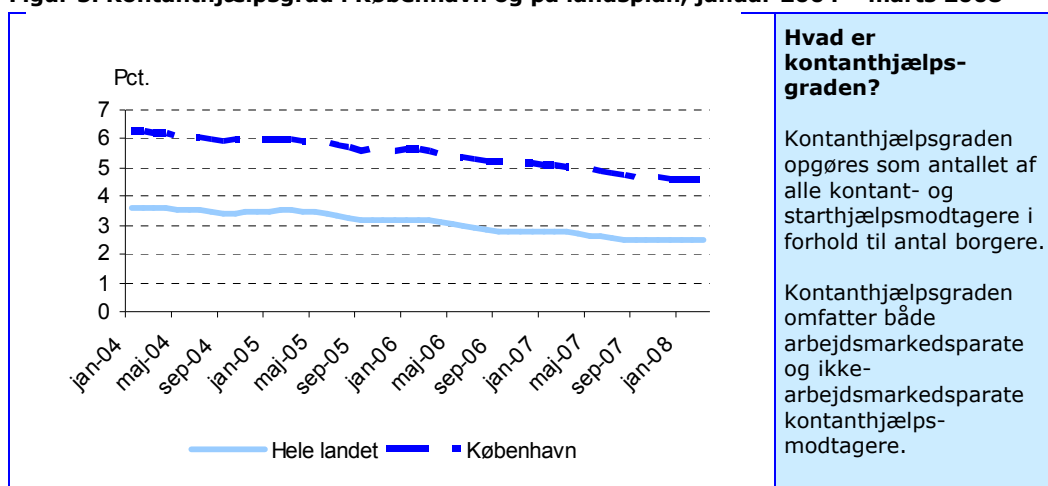
3.1 Kontanthjælpsgraden

Kontanthjælpsgraden i København er noget højere end på landsplan, selvom forskellen er under indsnævring. For begge er tendensen faldende kontanthjælpsgrad.

Kontanthjælpsgraden i København udgjorde 4,6 procent i marts 2008. For hele landet udgjorde den 2,5 procent. Det er en forskel på 2,1 procentpoint mod 2,7 procentpoint i januar 2004.

Figur 5. Kontanthjælpsgrad i København og på landsplan, januar 2004 – marts 2008

Kontanthjælpsgraden falder aldrig fortsat i København og forskellen til landsplan indsnævres fortsat.



Hvad er kontanthjælpsgraden?

Kontanthjælpsgraden opgøres som antallet af alle kontant- og starthjælpsmodtagere i forhold til antal borgere.

Kontanthjælpsgraden omfatter både arbejdsmarkedsparete og ikke-arbejdsmarkedsparete kontanthjælpsmodtagere.

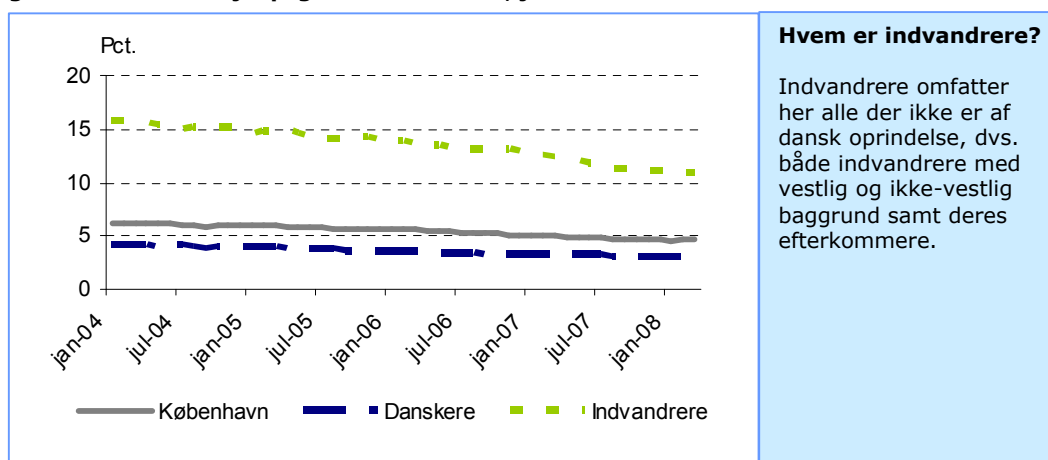
Kilde: Jobindsats.dk.

Der er markant forskel på kontanthjælpsgraden for indvandrere og etniske danskere, men også her er "gabets" blevet betydelig mindre i de senere år.

I marts 2008 var kontanthjælpsgraden for indvandrere 10,8 procent. For etniske danskere var kontanthjælpsgraden 3,0 procent. Det er en forskel på 7,7 procentpoint mod 11,6 procentpoint i januar 2004.

Figur 6. Kontanthjælpsgraden for indvandrere, etniske danskere samt den generelle kontanthjælpsgrad i København, januar 2004 – marts 2008

Kontanthjælpsgraden falder både for danskere og indvandrere i København, og forskellen imellem dem er blevet mindre.



Hvem er indvandrere?

Indvandrere omfatter her alle der ikke er af dansk oprindelse, dvs. både indvandrere med vestlig og ikke-vestlig baggrund samt deres efterkommere.

Kilde: Jobindsats.dk.

Arbejdsmarkedsstatus

Beskæftigelses- og Integrationsudvalget
1. kv. 2008