

# **Rapport 2008 Diskriminationsomfanget i Københavns Kommune**

---

Udarbejdet af Catinét april 2008

## Indhold

- **Undersøgelsens formål** **Side 3**
- **Metode og gennemførelse** **Side 3**
- **Konklusioner** **Side 6**
- **Hovedresultater** **Side 8**
- **Bilag** **Fra side 21**
  - **Udvidet metode**
  - **Spørgeguide**
  - **Tabeller**

# Undersøgelsens formål

## Baggrund og formål

### Undersøgelse om diskriminationsomfanget i Københavns Kommune

Et indsatsområde i integrationspolitikken er, at der skal ske en styrket indsats mod diskrimination i kommunen. Diskriminationen defineres som enhver direkte eller indirekte forskelsbehandling på grund af race, hudfarve, religion, køn, politisk anskuelse, seksuel orientering, alder, handicap eller national, social eller etnisk oprindelse. Der er således blevet gennemført en undersøgelse, som skal afdække den nuværende status på omfanget af diskriminationen.

Undersøgelsen skal afdække diskriminationsomfanget i Københavns Kommune – både specifikt blandt borgere med anden etnisk baggrund end dansk, og generelt blandt borgere. Der spørges ind til følgende områder:

1. Oplevet diskrimination blandt borgere med bopæl i Københavns Kommune
2. Hvem udøver diskriminationshandlingerne i Københavns Kommune
3. I hvilken form kommer diskriminationen til udtryk
4. Anmeldte man hændelsen
5. Har man efterfølgende søgt hjælp

## Metode og gennemførelse

### Metode

Metoden som er blevet anvendt til denne undersøgelse er CATI (Computer Assisted Telephone Interviewing), dvs. telefoninterviews. Interviewene er foretaget af Catinéts interviewerstab, der alle har gennemgået en grundig uddannelse. Uddannelsen består af interviewerteknik, generel analyse, demografi, statistik, ESOMARs etik og regler samt indførelse i Catinéts edb system.

I henseende til at kunne etablere en stikprøve, hvor alle typer af mennesker kommer med, og hvor man samtidig opnår en høj besvarelsesprocent, er den telefoniske metode fremragende.

Det forhold, at det er en person – intervieweren – der stiller spørgsmålene, har både sine fordele og ulemper. En væsentlig fordel ved det telefoniske interview, er at intervieweren kan høre, hvis svarpersonen har misforstået spørgsmålet og kan stille dette igen, ligesom en god interviewer kan fastholde svarpersonen gennem et langt interview. En ulempe kan være, at nogle mennesker, når det kommer til meget personlige eller politiske spørgsmål, er tilbøjelige til at pynte lidt på sandheden eller at give et politisk korrekt svar.

I denne type interviews er der stor kontrol med respondentens identitet, hvilket har en afgørende virkning på repræsentativiteten. Man kan således sikre at målgruppen er korrekt repræsenteret og der vil ligeledes være en højere besvarelsesprocent i forhold til øvrige undersøgelsestyper.

Da respondenternes svar registreres ved hjælp af computere (CATI), bevirker det, at man opnår en høj kvalitet i interviewforløbet. Man sikrer sig således at respondenterne besvarer spørgsmålene og kun de som er relevante for ham/hende. Desuden betyder brugen af computere, at de overtager en del af rutineopgaverne, så interviewerens kan koncentrere sig fuldt om samtaleens indhold og registrering af respondentens svar.

### **Sample og stikprøvestørrelse**

Undersøgelsen er gennemført på baggrund af en tilfældig sample af husstande i Københavns Kommune. Samplen er genereret fra en TDC telefondatabase, som opdateres løbende (se metodebilag for detaljer omk. sampling med indvandrere/efterkommere).

Der er gennemført i alt 2.199 telefoniske interviews med personer, der er fyldt 15 år og som har bopæl i Københavns kommune. 1178 af disse er foretaget med etniske danskere, og 1021 er foretaget med indvandrere og disses efterkommere med baggrund i Mellemøsten, Iran, Irak, Pakistan, Somalia, Tyrkiet eller det tidligere Jugoslavien.

For at repræsentere alle dele af Københavns Kommune er der tilstræbt en fordeling på 100 interview med etnisk danskere og 100 interviews med indvandrere og deres efterkommere i hver af Kommunes 10 bydele. Dette er gennemført på nær i bydelene Indre by og Vanløse, hvor stikprøven ligger på under 100 for indvandrere og deres efterkommere.

For at opnå et repræsentativt udsnit af befolkningen generelt i Københavns Kommune er data efterfølgende vejret på den faktiske fordeling på køn x alder og på bydel i Københavns Kommune. Se bilag for yderligere detaljer omkring fordelingen ift. de forskellige demografispørgsmål (frekvenskørsel på baggrundsvariable).

Interviewene med indvandrere og deres efterkommere blev foretaget på personens modersmål, såfremt denne ønskede det (se metodebilag for detaljer omk. interview med indvandrere/efterkommere).

De 2.199 interviews blev foretaget i perioden fra 4. marts til 6. april 2008.

**Spørgeskemaet**

Spørgeskemaet består af 7 lukkede spørgsmål og 2 åbne spørgsmål. Besvarelserne er bl.a. omregnet til et index-tal (en skala fra 0-100). Dette index-tal er efterfølgende krydset med folks baggrund for at belyse evt. forskelle mellem etniske danskere og indvandrere/deres efterkommere.

I forbindelse med undersøgelsen er der også blevet stillet en række spørgsmål om integration. Disse spørgsmål er et led i en anden undersøgelse med det formål at afdække den nuværende tilstand i Københavns Kommune. Derudover har der været en række spørgsmål om områder relateret til Københavns Kommunes Teknik og Miljø forvaltning (TMF). Resultaterne af disse er ikke belyst i nærværende rapport, men der henvises til rapporter: 'TMF - Park og Natur i Københavns Kommune april 2008' og 'TMF - Center for Parkering april 2008'.

## Konklusioner

### Diskriminationsfølelse

- Indvandrere føler sig i ganske væsentlig grad mere diskrimineret end danskere.
- Blandt etniske danskere føler kvinderne sig mere diskrimineret, blandt indvandrere/efterkommere er der ikke forskel mellem kønnene.
- Unge føler sig i højere grad diskrimineret end ældre.
- Blandt indvandrere/efterkommere som bor i socialt udsatte områder, er der færre, som føler sig diskrimineret i forhold til indvandrere/efterkommere i de øvrige områder af Københavns Kommune.
- Både blandt etniske danskere og indvandrere/efterkommere er det især personer fra husstande med 5 personer eller over, som føler sig diskrimineret.

### Diskrimineret – hvor ofte?

- Blandt de respondenter som har følt sig diskrimineret er der for langt de flestes vedkommende tale om enkelte tilfælde (1-5 gange) – 68% af respondenterne er i denne gruppe. De fleste, der har følt sig diskrimineret, har oplevet dette mellem 1-5 gange. Lidt over hver femte har oplevet det mere end 10 gange.

### Diskrimineret – hvorfor?

- Som årsag til diskriminationen peger både etniske danskere og indvandrere/efterkommere på 'køn', 'etnicitet' og 'religion'. Men prioriteringen varierer mellem de to grupper.
- Etniske danskere peger først og fremmest på køn (28%) og indvandrere/efterkommere peger på etnicitet (54%) og religion (54%).

### Diskrimineret – af hvem?

- Etniske danskere føler sig primært diskrimineret af personer, de kommer i kontakt med på deres arbejdsplads, hvorimod indvandrere/efterkommere føler sig diskrimineret i det offentlige rum.

### Diskrimineret – hvor?

- De respondenter, som har følt sig diskrimineret har som oftest oplevet det på arbejdspladsen eller i forbindelse med offentlige transportmidler.
- 32% af de etniske danskere har følt sig diskrimineret på arbejdspladsen og 29% ifm. offentlige transportmidler.
- 35% af indvandrere/efterkommere har følt sig diskrimineret ifm. offentlige transportmidler og 31% på arbejdspladsen.

### Diskrimineret – hvordan?

- Diskriminationen er som oftest kommet til udtryk ved enten tilråb eller at respondenteren er blevet ignoreret/bevidst overset.

**Diskrimineret – anmeldt hændelse(r)?**

- Størstedelen af de respondenter, som har følt sig diskrimineret, har ikke anmeldt hændelsen/hændelserne (95%).
- Etniske danskere og indvandrere/efterkommer agerer ens mht. om man anmelder diskriminationshændelser.

**Diskrimineret – søgt hjælp?**

- Størstedelen af respondenterne, som har følt sig diskrimineret, har ikke søgt hjælp (93%).
- Etniske danskere og indvandrere/efterkommer agerer ens mht. om man søger hjælp.

## Hovedresultater

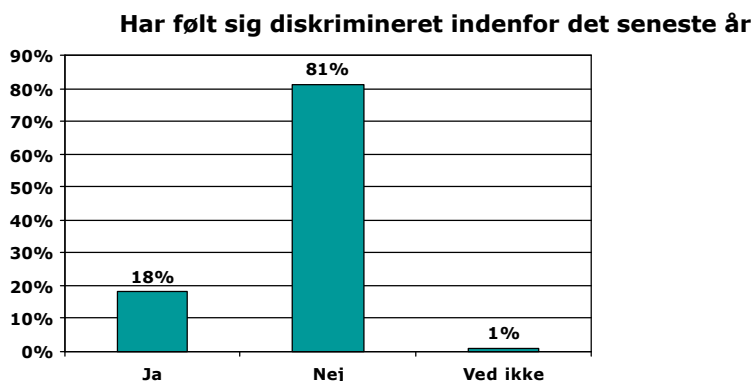
### Diskriminationsfølelse

I forbindelse med afdækningen af omfanget af diskrimination i Københavns Kommune er det blevet belyst, hvorledes den oplevede diskrimination var blandt københavnere – dels blandt de etniske danskere og dels blandt københavnere med indvandrerbaggrund.

Der blev spurgt direkte til om respondenterne havde følt sig diskrimineret indenfor det seneste år.

- "Har du indenfor det sidste år følt dig diskrimineret på grund af dit køn, din alder, religion, dit udseende, din etniske oprindelse eller andet?"

Hvis dette blev besvaret med ja, blev der spurgt ind til, hvor ofte respondenterne havde følt sig diskrimineret, af hvem de følte sig diskrimineret, hvor det var sket, hvordan det var sket, om de efterfølgende havde anmeldt det, og om de havde søgt hjælp. I alt havde 406 respondenter (18% af alle) oplevet diskrimination. Niveaueet er altså på det samme som sidst undersøgelsen blev foretaget i februar/marts 2007. Her svarede 18% også, at de havde oplevet diskrimination.



Base: 2008: 2.199 respondenter

#### Generelt - diskriminationsindexet

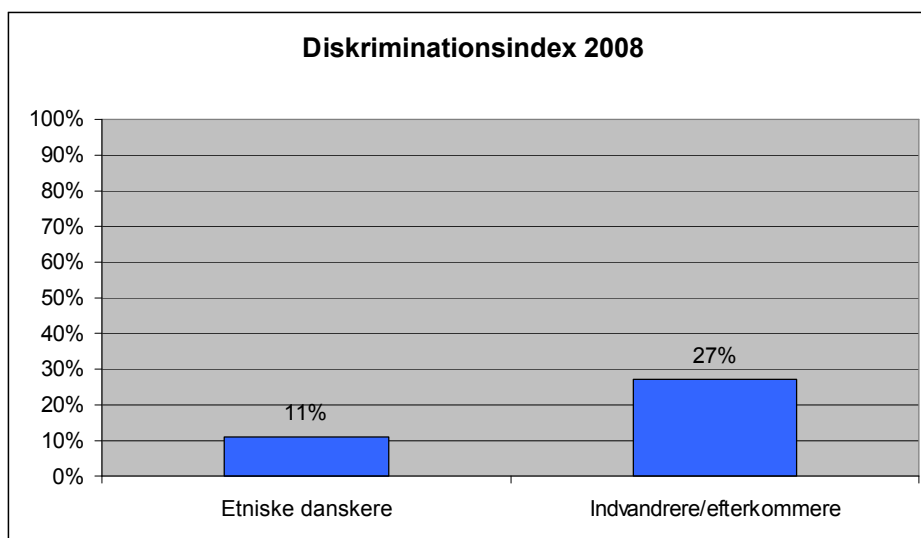
Diskriminationsindexet er skabt fra følgende spørgsmål:

- Har du indenfor det sidste år følt dig diskrimineret på grund af dit køn, din alder, religion, dit udseende, din etniske oprindelse eller andet?



Der gives 100 point, hvis man svarer 'ja' til, at man indenfor det seneste år har følt sig diskrimineret på grund af køn, alder, religion, udseende, etnisk oprindelse eller andet - ellers 0 point.

27% af indvandrere svarer, at de har følt sig diskrimineret indenfor det sidste år, mod kun 11% af de etniske danskere. Gabet er på 16 procentpoint og det er præcis det samme, som ved målingen i 2007.

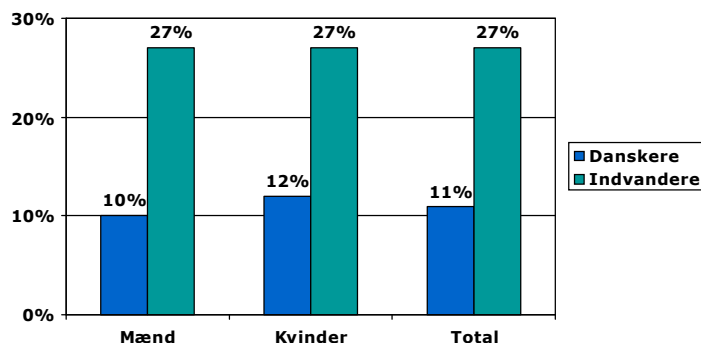


Base: 2008: 2.199 respondenter

#### **Kønnets betydning for diskrimination**

Hvis der ses nærmere på hvem blandt etniske danskere og indvandrere/efterkommere, som har følt sig diskrimineret, så ses det, at der ikke er den store forskel blandt kønnene. 10% af de etnisk danske mænd og 12% af de etnisk danske kvinder har følt sig diskrimineret. Blandt indvandrere/efterkommere er det 27% både blandt mænd og blandt kvinder, som har følt sig diskrimineret.

### Har følt sig diskrimineret indenfor det seneste år – delt op på køn



Base: 2008: 2.199 respondenter

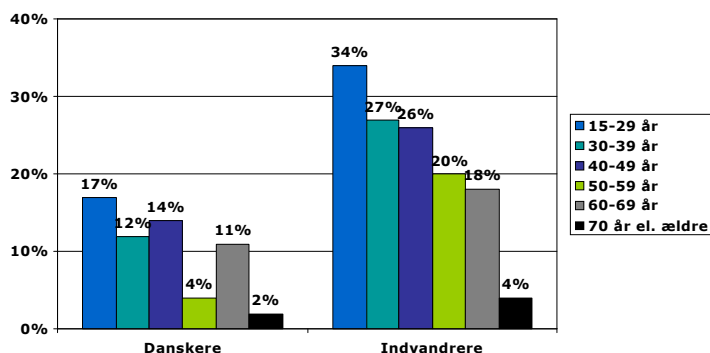
I forhold til den sidste undersøgelse foretaget i februar/marts 2007 er der lidt flere etniske danske mænd og kvindelige indvandrere/efterkommere, som har følt sig diskrimineret. Omvendt er der lidt færre mandlige indvandrere/efterkommere og etniske danske kvinder som føler sig diskrimineret. Men hverken fremgangen eller tilbagegangen er specielt stor. Til sammenligning er figuren for 2007 gengivet i bilag.

### Alderens indvirkning på følelsen af diskrimination

Ser man på følelsen af diskrimination mellem forskellige aldersgrupper er det hos indvandrerne primært de unge, der føler sig diskrimineret. Hele 34% af de unge indvandrere (15-29 år) har følt sig diskrimineret indenfor det seneste år – et godt stykke over gennemsnittet blandt indvandrere på 27% og endnu mere over det totale gennemsnit på 18% for hele Københavns Kommune.

Blandt de øvrige aldersgrupper indenfor indvandrere/efterkommere er det værd at bemærke at kun 4% blandt de 70 år eller ældre har følt sig diskrimineret.

På samme måde forholder det sig blandt danskerne, de unge føler sig mest diskrimineret – de ældre mindst. 17% i den yngste aldersgruppe har oplevet diskrimination mod kun 2% i den ældste aldersgruppe.



Base: 2008: 2.199 respondenter

Tendensen er den samme som ved sidste måling, hvor der også var flest blandt den yngste aldersgruppe som havde følt sig diskrimineret og færrest i den ældste aldersgruppe.

#### Bopæls betydning for diskriminationen

Blandt etniske danskere har ens bopæl i et socialt udsat område<sup>1</sup> ikke umiddelbart nogen indflydelse på diskriminationsfølelsen. Dette skyldes primært det lille antal respondenter med dansk baggrund fra socialt udsatte områder. 16% af de etniske danskere i socialt udsatte områder har følt sig diskrimineret mod 11% af de etniske danskere i de øvrige områder.

Hos indvandrere/efterkommere ses måske lidt overraskende den modsatte tendens. Blandt de indvandrere/efterkommere som bor i et socialt udsat område har kun 17% følt sig diskrimineret, hvorimod 29% af indvandrere/efterkommere i de øvrige områder, har følt sig diskrimineret.

#### Husstandsstørrelsens indvirkning på diskriminationsfølelsen

Blandt etniske danskere er det især personer fra husstande med 5 eller flere, som føler sig diskrimineret (31%). Blandt etniske danskere fra husstande med 2 personer er der derimod kun 8%, som har følt sig diskrimineret. Også blandt indvandrere/efterkommere er det især personer fra husstande med 5 eller flere,

<sup>1</sup> Se spørgsmål 40 i spørgeguiden for hvilke områder i Københavns Kommune, som anses for et socialt udsat område.

som føler sig diskrimineret (34%). Derimod er tallet nede på 23% for indvandrere/efterkommere fra husstande med 3-4 personer.

## Diskrimination – hvor ofte?

### Generelt

Af de 406 respondenter, der har følt sig diskrimineret, har 49% oplevet det 2-5 gange. Hvis vi ser nærmere på forskellen mellem etniske danskere og indvandrere/efterkommere, så viser det sig at blandt de etniske danskere har størstedelen oplevet diskrimination 1 gang (27%) eller 2-5 gange (48%), blandt indvandrere/efterkommere ser det lidt anderledes ud. Her har størstedelen enten oplevet diskrimination 2-5 gange (49%) eller mere end 10 gange (24%).

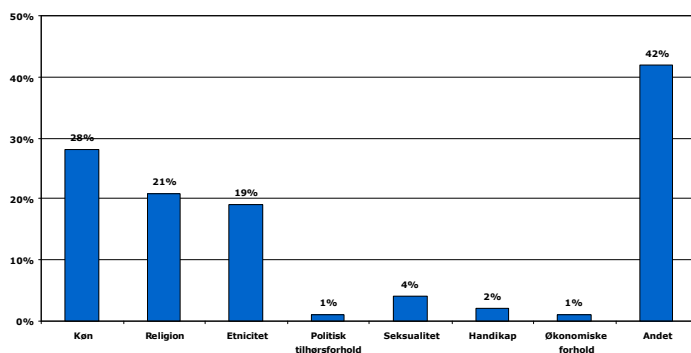
Hvis der sammenlignes med målingen fra 2007 ses den samme tendens for den totale befolkning. I 2007 svarede 71%, at de havde følt sig diskrimineret 1-5 gange og i 2008 svarer 68%, at de har følt sig diskrimineret 1-5 gange.

## Diskrimination – Hvorfor?

Når respondenterne skal svare på hvorfor de er blevet diskrimineret, så peger både etniske danskere og indvandrere/efterkommere især på 3 årsager – men fordelingen på de 3 årsager varierer markant mellem grupperne.

Etniske danskere peger først og fremmest på køn (28%), religion (21%) og etnicitet (19%). Det skal dog bemærkes, at 42% af de etniske danskere angiver 'andet' som begrundelse for, hvorfor de er blevet diskrimineret.

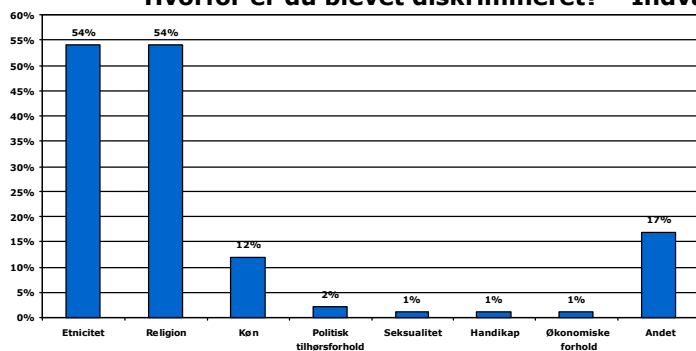
### Hvorfor er du blevet diskrimineret? – Etniske danskere



Base: 2008: 130 respondenter

Indvandrere/efterkommere derimod svarer etnicitet (54%) og religion (54%) som de to største årsager til at de har været diskrimineret. 12% svarer køn og 17% svarer 'andet'.

#### Hvorfor er du blevet diskrimineret? – Indvandrere/efterkommere



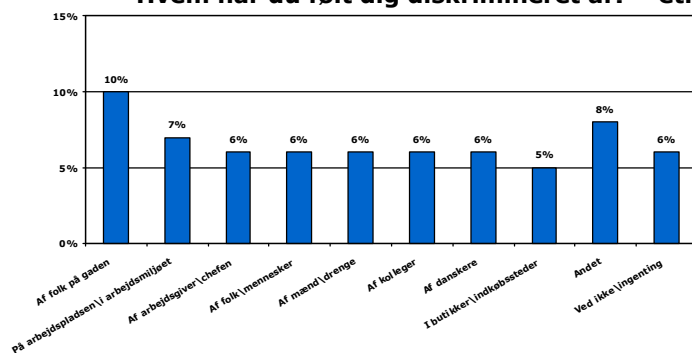
Base: 2008: 276 respondenter

Hvis der ses nærmere på de uddybende kommentarer til 'andet', så viser det sig at indvandrere/efterkommeres besvarelser er baseret på udseende og kultur. F.eks. 'udseende', 'hudfarve', 'navn' og 'tørklæde'. Det etniske danskeres uddybende besvarelser er også baseret på udseende og derudover nævner en del også alder. F.eks. 'vægt', 'udseende' og 'hudfarve'. Det skal dog bemærkes, at baserne for disse uddybende kommentarer fra etniske danskere og indvandrere/efterkommere er for små til at konkludere noget endeligt. Alle de åbne svar er listet i en tabel i bilag.

## Diskrimination – af hvem?

På spørgsmålet om hvem respondenterne føler sig diskrimineret af svarer de etniske danskere især personer, som de kommer i kontakt med på deres arbejdsplads – på arbejdspladsen/arbejdsmiljøet (7%), arbejdsgiver/chef (6%) og kollegaer (6%). Desuden nævnes 'folk på gaden' (10%).

### Hvem har du følt dig diskrimineret af? – etniske danskere

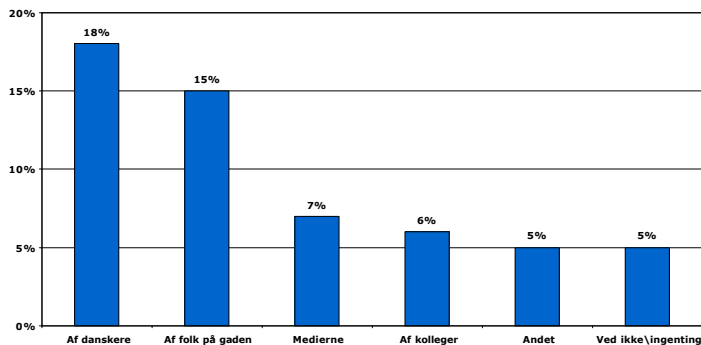


Base: 2008: 130 respondenter

En opsummering af samtlige svar findes i tabelform i bilag.

Indvandrere/efterkommere derimod svarer personer i det offentlige rum, idet de fremhæver danskere (18%), folk på gaden (15%) og medierne (7%).

#### Hvem har du følt dig diskrimineret af? – indvandrere/efterkommere



Base: 2008: 276 respondenter

En opsummering af samtlige svar findes i tabelform i bilag.

Denne tendens sås også i 2007 målingen, hvor etniske danskere hyppigst havde følt sig diskrimineret af 'arbejdsgiver', hvorimod 'danskere generelt' var dem indvandrere/efterkommere hyppigst havde følt sig diskrimineret af.

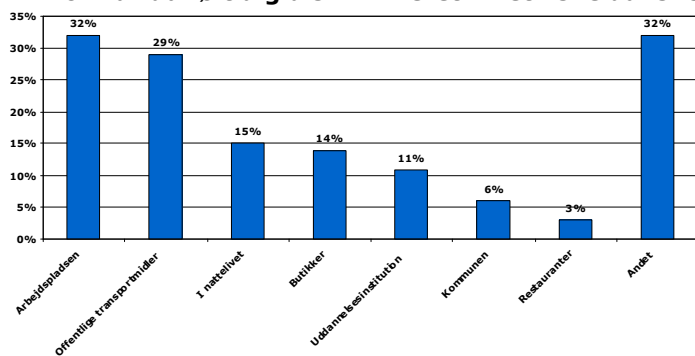
#### Diskrimination – hvor?

På spørgsmålet om hvor man har følt sig diskrimineret er offentlige transportmidler og arbejdspladsen der hvor flest etniske danskere og indvandrere/efterkommere har følt sig diskrimineret – etniske danskere har arbejdspladsen først (32%) og derefter offentlige transportmidler (29%) og for indvandrere/efterkommere er det lige omvendt med offentlige transportmidler først (35%) og arbejdspladsen (31%) på andenpladsen. Det bør dog bemærkes at både blandt indvandrere/efterkommere og etniske danskere er der mange som svarer 'andet'.

Etniske danskere svarer dernæst nattelivet (15%) og butikker (14%) som steder, hvor de er blevet diskrimineret. Indvandrere/efterkommere har butikker (20%) og uddannelsesinstitution på tredje- og fjerdepladsen.

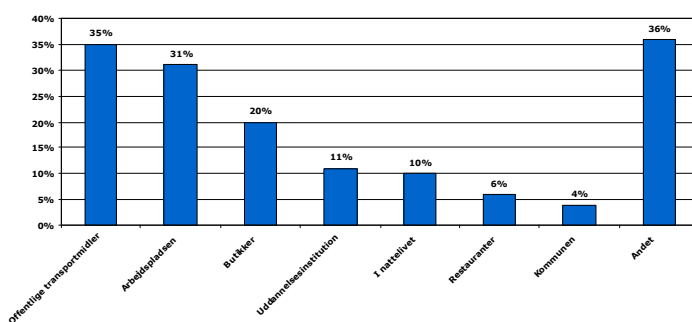
Besvarelsene er opsummeret i de to nedenstående figurer.

### Hvor har du følt dig diskrimineret? – etniske danskere



Base: 2008: 130 respondenter

### Hvor har du følt dig diskrimineret? – indvandrere/efterkommere



Base: 2008: 276 respondenter

Hvis man ser nærmere på de uddybende besvarelser til 'andet', så viser det sig

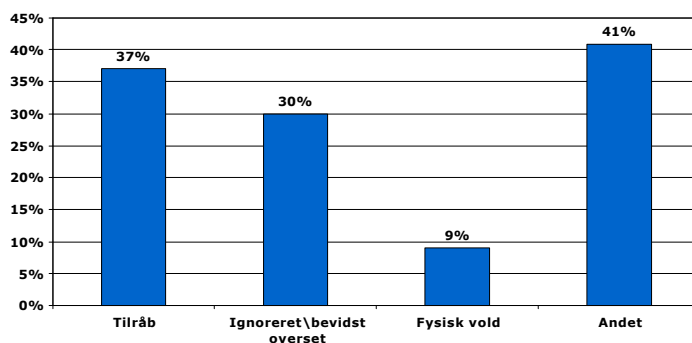


at både etniske danskere og indvandrere/efterkommere især svarer steder i det offentlige rum som f.eks. 'på gaden', 'offentlige steder' og 'medierne'. Det skal dog bemærkes at baserne for disse uddybende kommentarer fra etniske danskere og indvandrere/efterkommere er for små til at konkludere noget endeligt. Alle de åbne svar er listet i en tabel i bilag.

### Diskrimination – hvordan?

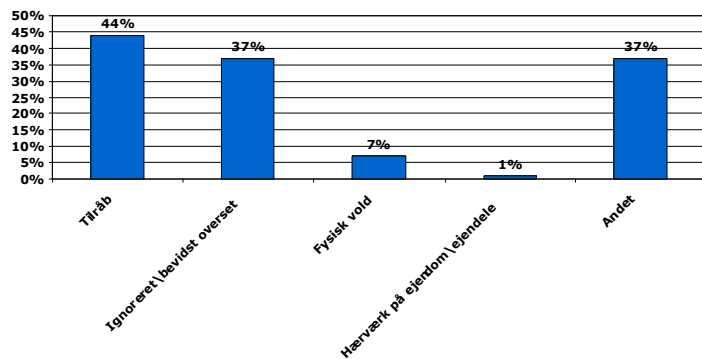
'Tilråb' og 'Ignoreret/bevidst overset' er de to kategorier både etniske danskere og indvandrere/efterkommere nævner, når de bliver spurgt om hvordan de er blevet diskrimineret. Det skal dog bemærkes at der også er mange både blandt etniske danskere og blandt indvandrere/efterkommere, som nævner 'andet'.

#### Hvordan er du blevet diskrimineret? – Etniske danskere



Base: 2008: 130 respondenter

### Hvordan er du blevet diskrimineret? – Indvandrere/efterkommere



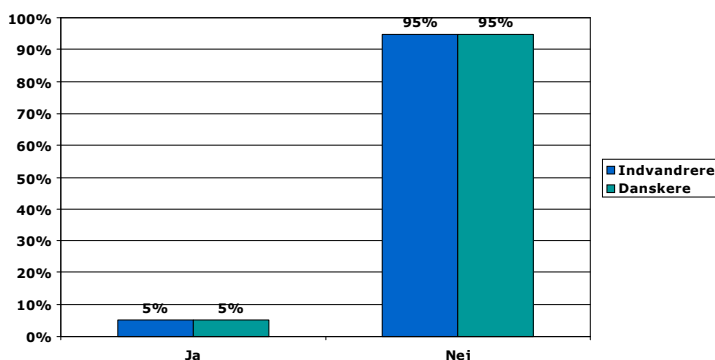
Base: 2008: 276 respondenter

De uddybende kommentarer til 'andet' viser at det er mange forskellige måder både etniske danskere og indvandrere/efterkommere føler sig diskrimineret på. Alle de åbne svar er listet i en tabel i bilag.

#### **Diskrimination – anmeldt hændelse(r)?**

På spørgsmålet om respondenterne har anmeldt en eller flere diskriminationshændelser til politiet svarer 95% af etniske danskere og indvandrere/efterkommere nej.

### Har du anmeldt en eller flere diskriminationshændelser til politiet?



Base: 2008: 406 respondenter

Når respondenterne bliver bedt om at fortælle hvorfor de ikke har anmeldt hændelsen til politiet, svarer de etniske danskere 'sagen var ikke alvorlig' (11%), 'det var ikke nødvendigt' (10%) og 'ved ikke/ingenting' (19%). Indvandrere/efterkommere giver som begrundelse, at 'det var ikke nødvendigt' (11%) og 'det hjælper ikke/nytter ikke' (11%) og endelig svarer 14% 'ved ikke/ingenting'.

Spørgsmålet blev stillet som et åbent spørgsmål og en oversigt over alle respondenternes begrundelser er opsummeret i to tabeller i bilag.

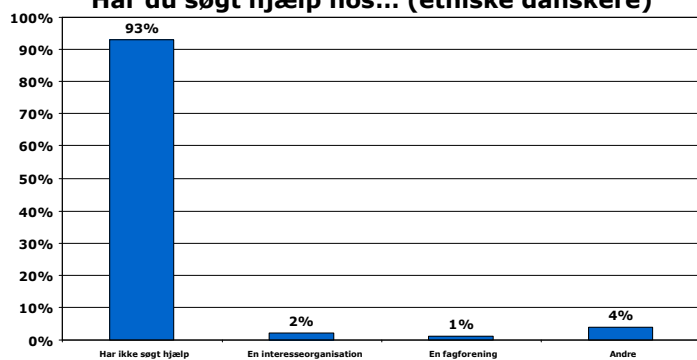
### Diskrimination – søgt hjælp?

Da respondenterne bliver spurgt om de har søgt hjælp, så svarer 93% af både etniske danskere og indvandrere/efterkommere 'nej'.

Blandt etniske danskere svarer 2% at de har søgt hjælp hos en interesseorganisation, 1% svarer fagforening og 4% svarer 'andre'.

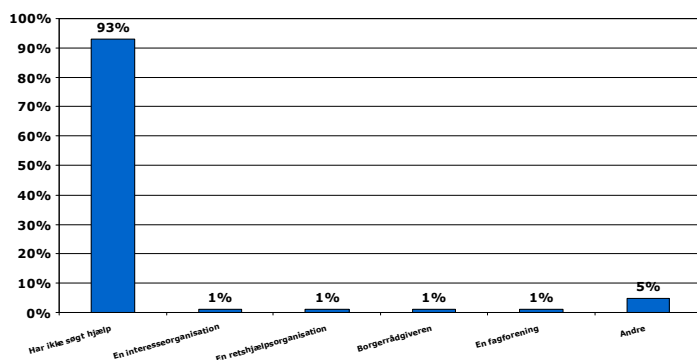
Blandt flygtninge indvandrere svarer 1% at de har søgt hjælp hos en interesseorganisation. Desuden svarer 1% henholdsvis en retshjælpsorganisation, Borgerrådgiveren eller en fagforening. Endelig svarer 4% 'andre'.

### Har du søgt hjælp hos... (etniske danskere)



Base: 2008: 130 respondenter

### Har du søgt hjælp hos... (indvandrere/efterkommere)



Base: 2008: 276 respondenter

## Bilag

## **Metode ved interview med indvandrere / efterkommere**

Catinét's metode til at gennemføre undersøgelser blandt flygtninge og indvandrere afviger fra den traditionelle måde at gennemføre den slags undersøgelser. Dette gør sig gældende både hvad angår interviewmetode, stikprøvesammensætning og operationalisering.

### **Modersmålsbaserede interview og interviewteknik**

Datagrundlaget bliver indhentet gennem telefoninterview. Interviewene udføres af personer der behersker sprog på tolkeniveau. Respondenterne kan således selv vælge om interviewet skal gennemføres på dansk eller på modersmålet. Muligheden for at gennemføre interviewet på modersmålet sikrer undersøgelsen større validitet.

Dette forklares bl.a. ved at udover at skabe en tættere intensitet og fortrolighed blandt interviewer og respondent, elimineres eventuelle sprogbarrierer. Det vil sige at vi opnår en højere tillidsgrad og at respondenter med svage danskkundskaber også bliver hørt.

Catinét arbejder meget med uddannelsen af interviewerne, både med det rent tekniske indenfor demografi men i lige så høj grad interviewteknik der skal eliminere eventuelle følelsesmæssige barrierer, der kunne have negativ indflydelse på opnåelsesfrekvensen.

Alle disse parametre er essentielle i undersøgelser, hvor respondenterne tilhører en minoritet i Danmark, og skal svare på personlige spørgsmål som f.eks. fritisaktiviteter, oplevet diskrimination, helbred og ensomhed.

### **Operationalisering og begrebsafklaring - også danske statsborgere:**

Andre undersøgelser, som beskæftiger sig med integrationsspørgsmål, skelner normalt mellem indvandrere og danskere ved at sondre mellem "danske statsborgere" og "udenlandske statsborgere". Ud fra en statistisk betragtning er dette en traditionel måde at operationalisere på. Imidlertid udelukker statsborgerskabskriteriet muligheden for at gennemføre studier af personer, der har en fortid som udenlandske statsborgere i Danmark. Derfor er personer opregnet under et bestemt oprindelsesland på baggrund af egne oplysninger. Denne metodes store fordel er at den fanger nogle forhold der ikke kan belyses gennem officiel statistik<sup>2</sup>. Det betyder, at denne metode også får fat i personer,

der kan siges at være nået længere i integrationsprocessen og står i stærk kontrast til undersøgelser, der kun baserer sig på statistiske kørsler fra CPR-registret på oplysninger om statsborgerskab.

### **Repræsentation**

Repræsentativiteten er et vigtigt element i enhver kvantitativ undersøgelse. Når undersøgelsen netop drejer sig om en relativ lille gruppe af den danske befolkning som flygtninge og indvandrere, kræver selve sampleudvælgelsen stor opmærksomhed. Ved at indhente statistiske data om universets sammensætning, opnås der en repræsentativ sammensætning af vores sample. Catinéts CATI<sup>3</sup>-styringsystem sikrer, at der inden for de enkelte undergrupper er repræsentativitet på forskellige demografiske baggrundsvARIABLE.

### **Sampling**

Respondenterne bliver tilfældigt udvalgt på baggrund af ca. 600 relevante formellem- og efternavne for hver nationalitet i TDCs centrale telefonregister<sup>4</sup>. Catinéts navnegenereringsmateriale øges for hver interviewrunde. Derudover er der siden 1998 screenet på Catinéts øvrige undersøgelser baseret på tilfældigt genererede telefonnumre. Personerne er således blevet kontaktet telefonisk. For at sikre størst mulig spredning på type husstandsmedlemmer, er der spurgt efter den person i husstanden som sidst havde haft fødselsdag.

<sup>2</sup> Danmarks Statistik er dog siden 1991 begyndt at publicere tal baseret på forældres fødested.

<sup>3</sup> Computer Assisted Telephone Interviewing

<sup>4</sup> Typiske navne fra de befolkningsgrupper der skulle indgå i undersøgelsen er blevet valgt ud som en bruttopulje, herefter er der foretaget et repræsentativt udvalg i forhold til modtaget særkørsel fra Danmarks Statistik baseret på køn, alder og geografi.

## Spørgeguide

Integrationsbarometer – spørgeskema.

Goddag! Mit navn er ..... fra analyseinstituttet Catinét. Vi er i øjeblikket i gang med en undersøgelse for Københavns Kommune. Undersøgelsen drejer sig om Københavnernes dagligdag, og vi kan gennemføre det her på telefonen på ca. 15 minutter. Må jeg tale med den person i husstanden på 15 år eller mere, som har fødselsdag næste gang?

(hvis respondenter har udenlandsk baggrund) Foretrækker du, at vi taler dansk eller <sprog>

- 1:Gennemføres på dansk
- 2:Gennemført på <sprog>

Sp. 1: (noter køn)

- 1:mand
- 2:kvinde

Sp. 2 Notér etnisk baggrund (læses ikke op)

INT: Hvis du er i tvivl, sig da:

"hvilket af disse to udsagn passer bedst på dig – jeg er..."

- 1: Etnisk dansk
- 2: indvandrer eller efterkommer af indvandrer

Sp. 3: Må jeg have lov at spørge om din alder? Du behøver blot at sige f.eks. 'i trediverne' eller 'i halvtredserne'

- 1:15-29 år
- 2:30-39 år
- 3:40-49 år
- 4:50-59 år
- 5:60-69 år
- 6:70 år eller ældre

### INTEGRATIONSBAROMETRET

Sp. 4: Er du medlem af en idrætsforening

- 1:Ja
- 2:Nej

Sp. 5: Er du medlem af en kulturel forening? Ved en kulturel forening forstås vi f.eks. en teaterforening, en musikforening, billedkunst, bogklub, spejdere m.v.

- 1:Ja



2:Nej

Sp. 6: Har du indenfor det sidste år..

Int: læs op

- 1: Været til koncert? (ja/nej)
- 2: Været i teateret? (ja/nej)
- 3: Besøgt et museum? (ja/nej)
- 4: Været i biografen? (ja/nej)
- 5: Brugt biblioteket? (ja/nej)
- 6: Benyttet kommunens kulturhuse? (ja/nej)

6a Følgende skala bruges, hvis respondenterne svarer ja til et af spørgsmålene i spm. 2

Hvor mange gange har du indenfor det seneste år ...indsæt hvad respondent svarede ja til. Dette spørgsmål kommer lige efter respondenterne har sagt ja i sp. 6

Int: Læs op

- 1: 1 gang
- 2: 2-5 gange
- 3: 5-10 gange
- 4: Mere end 10 gange

Sp. 7: Nu til noget helt andet. Ryger du dagligt?

INT: Vandpibe er inkluderet i rygning

- 1: Ja
- 2: Nej

Sp. 8: Dyrker du motion?

- 1: Ja
- 2: Nej

Filter: hvis svar 1 i spg. 8

Sp. 8b: Hvor ofte dyrker du motion?

INT: Læs op

- 1: Hver dag
- 2: Flere gange om ugen
- 3: 1 gang om ugen
- 4: 1-2 gange om måneden

Sp. 9: Hvordan vil du selv vurdere dit helbred? Vil du sige, at dit helbred er ...?

Int: læs op

- 1: Udmærket
- 2: Rimelig godt

- 3:Ikke særlig godt
- 4:Dårligt
- 5:(læses ikke op) ved ikke

Sp. 10: Hvor ofte føler du dig ensom – altså uønsket alene? Vil du sige, at det sker ..... ?

Int: læs op

- 1:Dagligt eller næsten dagligt
- 2:Ret ofte
- 3:Sjældent
- 4:Aldrig
- 5:(læses ikke op) ved ikke

Sp. 11:Hvor tryk føler du dig i din dagligdag, f.eks. ved at færdes alene på gaden? Vil du sige at du i al almindelighed føler dig ..... ?

Int: læs op

- 1:Meget tryk
- 2:Ret tryk
- 3:Ikke særlig tryk
- 4:Meget utryk
- 5:(læses ikke op) ved ikke

### **DISKRIMINATION**

Sp. 12:Har du indenfor det sidste år følt dig diskrimineret på grund af dit køn, din alder, religion, dit udseende, din etniske oprindelse eller andet?

- 1:Ja
- 2:Nej => gå til spørgsmål 13
- 3:ved ikke => gå til spørgsmål 13

12a:Hvor mange gange har du indenfor det seneste år følt dig diskrimineret på grund af dit køn, din alder, religion, dit udseende, din etniske oprindelse eller andet?

Int: Læs op

- 1: 1 gang
- 2: 2-5 gange
- 3: 6-10 gange
- 4: Mere end 10 gange

12aaSp. Hvorfor er du blevet diskrimineret? (Multi)

Int: Læs op, flere svar mulige

- 1: Køn
- 2: etnicitet
- 3: Religion

- 4: Seksualitet
- 5: Handikap
- 6: Politisk tilhørsforhold
- 7: Økonomiske forhold
- 8: Andet. Notér

Sp. 12b: Hvem har du følt dig diskrimineret af? Tænk på det værste tilfælde af diskrimination, som du har været udsat for indenfor det sidste år

(noter svaret) \_\_\_\_\_

Sp. 12c: Hvor har du følt dig diskrimineret?  
Int: Læs op, flere svar mulige

- 1: Arbejdspladsen
- 2: Uddannelsesinstitution
- 3: Offentlige transportmidler
- 4: Butikker
- 5: Restauranter
- 6: I nattelivet
- 7: Kommunen
- 8: Andet. Notér

Sp. 12d. Hvordan er du blevet diskrimineret?  
Int: Læs op, flere svar mulige

- 1: Tilråb
- 2: Fysisk vold
- 3: Ignoreret/bevidst overset
- 4: Hærværk på ejendom/ejendele
- 5: Andet. Notér.

Sp. 12e. Har du anmeldt en eller flere diskriminationshændelser til politiet?

- 1: Ja => gå til sp. 12g
- 2: Nej

12f. Hvorfor har du ikke anmeldt det til politiet? (Åbent)

12g. Har du søgt hjælp hos  
Int: Læs op, flere svar mulige

- 1: en interesseorganisation
- 2: en retshjælpsorganisation
- 3: Borgerrådgiveren
- 4: en fagforening
- 5: Andre. Notér
- 6: Har ikke søgt hjælp

## INKLUSION

Sp. 13: Hvor stor tillid har du til:

Int: Læs op

dine naboer

- 1: stor tillid
- 2: nogen tillid
- 3: lidt tillid
- 4: ingen tillid
- 5: Ved ikke/vil ikke svare

mennesker du møder på gaden?

- 1: stor tillid
- 2: nogen tillid
- 3: lidt tillid
- 4: ingen tillid
- 5: Ved ikke/vil ikke svare

politiet

- 1: stor tillid
- 2: nogen tillid
- 3: lidt tillid
- 4: ingen tillid
- 5: Ved ikke/vil ikke svare

kommunale institutioner, fx socialcentre, jobcentre, sundhedsplejersker,  
daginstitutioner og folkeskoler

- 1: stor tillid
- 2: nogen tillid
- 3: lidt tillid
- 4: ingen tillid
- 5: Ved ikke/vil ikke svare

Københavns Kommunes borgerrepræsentation?

- 1: stor tillid
- 2: nogen tillid
- 3: lidt tillid
- 4: ingen tillid
- 5: Ved ikke/vil ikke svare

folketinget

- 1: stor tillid
- 2: nogen tillid
- 3: lidt tillid
- 4: ingen tillid
- 5: Ved ikke/vil ikke svare

Sp. 14 I hvor høj grad oplever du, at du er del af de følgende former for fællesskaber:  
Int: Læs op

fællesskab bestående af familie og/eller venner?

- 1: i høj grad
- 2: i nogen grad
- 3: i mindre grad
- 4: slet ikke \_\_\_\_
- 5: Ved ikke/vil ikke svare

fællesskab i din dagligdag med andre mennesker end din familie og dine venner? Det kan fx være fællesskab med kollegaer, studiekammerater eller personer i din idrætsforening?

- 1: i høj grad
- 2: i nogen grad
- 3: i mindre grad
- 4: slet ikke \_\_\_\_
- 5: Ved ikke/vil ikke svare

fællesskab ved at være en del af det danske samfund?

- 1: i høj grad
- 2: i nogen grad
- 3: i mindre grad
- 4: slet ikke \_\_\_\_
- 5: Ved ikke/vil ikke svare

Tekst læses op af interviewer: Nu kommer der nogle spørgsmål om, hvor stor indflydelse du mener, at du har ved at tage del i det danske samfund.

15. Hvor stor indflydelse oplever du, at du har på:

Int: Læs op

beslutninger vedrørende det lokale område du bor i, og som du fx kan påvirke gennem deltagelse i beboermøder eller grundejerforeninger og gennem den almindelige offentlige debat?

- 1: stor indflydelse
- 2: nogen indflydelse
- 3: lidt indflydelse
- 4: ingen indflydelse
- 5: Ved ikke/vil ikke svare

beslutninger der tages på politisk niveau i Københavns Kommune, fx i

Borgerrepræsentationen, i Lokaludvalg mv. og som du har indflydelse på gennem fx din deltagelse i kommunalvalg, i demonstrationer, og gennem den almindelige offentlige debat?

- 1: stor indflydelse
- 2: nogen indflydelse
- 3: lidt indflydelse
- 4: ingen indflydelse
- 5: Ved ikke/vil ikke svare

beslutninger vedrørende det danske samfund, som tages i folketinget og som du har indflydelse på gennem fx din deltagelse i folketingsvalg, i demonstrationer, og gennem den almindelige offentlige debat?

- 1: stor indflydelse
- 2: nogen indflydelse
- 3: lidt indflydelse
- 4: ingen indflydelse
- 5: Ved ikke/vil ikke svare

Sp. 16: Har du inden for det sidste halve år haft kontakt med Københavns Kommune om et eller flere af følgende emner:

Int: Læs op, flere svar mulige

- 1: Hvordan du sorterer dit affald
- 2: Hvad du skal gøre, hvis du ser en rotte på gaden eller andet sted
- 3: Hvor eller hvordan du må parkere din bil
- 4: Hvad du gør, hvis du skal bygge om i din lejlighed eller butik
- 5: Hvor og hvornår der er offentlige møder, som kommunen inviterer til
- 6: Hvordan du får tilladelse til at opstille boder
- 7: Hvor du henvender dig ved dødsfald og begravelser
- 8: Om lugt- eller støjgener fra restauranter el. lign.
- 9: Andet?

Notér. \_\_\_\_\_

- 10: Ingen af ovenstående.

FILTER: Hvis etnisk dansker (spm. 2 – svarmulighed 1) så spring til spørgsmål 23

Sp. 17: Disse emner handler alle sammen om information fra Teknik- og Miljøforvaltningen. Ville det være nemmere for dig at forstå den slags information, hvis det havde været på et andet sprog end dansk?

- 1: Ja
  - 2: Nej => gå til spm. 19
- Ved ikke

Sp. 18: hvilket sprog?

- 1: Engelsk
- 2: Tyrkisk

- 3: Somali
  - 4: Jugoslavisk
  - 5: Urdu
  - 6: Arabisk
  - 7: Andet. (noter svaret)
- 

Sp. 19: Syner du kommunen skal tilbyde information på andre sprog end dansk til københavnere med andet modersmål end dansk?

- 1: Ja
- 2: Nej

Sp. 21: På en skala fra 1 til 5, hvor 1 er meget dårligt og 5 er meget godt – hvor godt synes du det er for integrationen, at al information kun er på dansk?

Sp. 22: Ville det være en hjælp for dig, hvis du kunne ringe til kommunen og få fat i en, der på dit modersmål kunne svare på spørgsmål?

- 1: Ja
- 2: Nej

Indledningstekst til etnisk dansker (flygtning/indvandrere har allerede fået disse info) Disse emner handler alle sammen om information fra Teknik- og Miljøforvaltningen.

Sp. 23: Er der områder, hvor informationen fra Teknik- og Miljøforvaltningen er særlig svær at forstå? (uprioriteret rækkefølge)

Int: Læs op, flere svar mulige

- 1: Trafik - skilte og veje
- 2: Parkering
- 3: Renhold – skrald på gader
- 4: Affald – sortering af affald, hvor du bor
- 5: Byggetilladelser
- 6: Borgermøder
- 7: Kirkegårde
- 8: Miljø – indeklime
- 9: Brug af parker og grønne områder
- 10: Ingen af disse.

25. Hvor ofte bruger du kommunens parker eller naturområder om sommeren (i perioden 1. april - 1. oktober)?

Int: Læs op

- 1: Dagligt
- 2: Flere gange om ugen
- 3: 1 gang om ugen

- 4: 1-2 gange om måneden
- 5: 2 gange om året
- 6: Sjældnere
- 7: Har aldrig været i en af byens parker eller naturområder => gå til spm. 29
- 8: Ved ikke
- 9: Vil ikke svare

25a. Hvor længe er du i gennemsnit i parken eller naturområdet af gangen om sommeren(i perioden 1. april - 1. oktober)?

Int: Læs op

- 1: 5 minutter
- 2: 15 minutter
- 3: 30 minutter
- 4: 1 time
- 5: 1-2 timer
- 6: Mere end 2 timer
- 7: Ved ikke
- 8: Vil ikke svare

25b. Hvad laver du som oftest når du er i parken eller naturområdet om sommeren(i perioden 1. april - 1. oktober)?(gerne flere svar)

Int: Læs op, flere svar mulige

- 1: Sidder stille
- 2: Spiser min medbragte mad
- 3: Bruger parken som genvej
- 4: Går en tur
- 5: Cykler en tur
- 6: Dyrker motion
- 7: Lufter hund
- 8: Studerer naturen
- 9: Spiller bold
- 10: Leger
- 11: Fodrer fugle
- 12: Andet. Notér.

26. Hvor ofte bruger du kommunens parker eller naturområder om vinteren (i perioden 1. oktober - 1. april)?

Int: Læs op

- 1: Dagligt
- 2: Flere gange om ugen
- 3: 1 gang om ugen
- 4: 1-2 gange om måneden
- 5: 2 gange om året
- 6: Sjældnere
- 7: Ved ikke
- 8: Vil ikke svare



27. Hvor længe er du i gennemsnit i parken eller naturområdet af gangen om vinteren (i perioden 1. oktober - 1. april)?

Int: Læs op

- 1: 5 minutter
- 2: 15 minutter
- 3: 30 minutter
- 4: 1 time
- 5: 1-2 timer
- 6: Mere end 2 timer
- 7: Ved ikke
- 8: Vil ikke svare

28. Hvad laver du som oftest når du er i parken eller naturområdet om vinteren (i perioden 1. oktober - 1. april)?

Int: Læs op, flere svar mulige

- 1: Sidder stille
- 2: Spiser min medbragte mad
- 3: Bruger parken som genvej
- 4: Går en tur
- 5: Cykler en tur
- 6: Dyrker motion
- 7: Lufter hund
- 8: Studerer naturen
- 9: Spiller bold
- 10: Leger
- 11: Fodrer fugle
- 12: Andet. Notér.

29. Hvor ofte bruger du byens havnebade eller strande om sommeren (i perioden 1. april - 1. oktober)?

Int: Læs op

- 1: Dagligt
- 2: Flere gange om ugen
- 3: 1 gang om ugen
- 4: 1-2 gange om måneden
- 5: 2 gange om året
- 6: Sjældnere
- 7: Har aldrig været i byens havnebade eller ved stranden => gå til spm. 36
- 8: Ved ikke
- 9: Vil ikke svare

30. Hvor længe er du i gennemsnit i havnebadet eller ved stranden af gangen om sommeren (i perioden 1. april - 1. oktober)?

Int: Læs op

- 1: 5 minutter
- 2: 15 minutter
- 3: 30 minutter
- 4: 1 time

- 5: 1-2 timer
- 6: Mere end 2 timer
- 7: Ved ikke
- 8: Vil ikke svare

31. Hvad laver du som oftest, når du er ved havnebadet eller ved stranden om sommeren (i perioden 1. april - 1. oktober)?

Int: Læs op, flere svar mulige.

- 1: Sidder stille
- 2: Bader
- 3: Soler mig
- 4: Spiser min medbragte mad
- 5: Leger
- 6: Dyrker motion
- 7: Spiller bold
- 8: Læser en bog
- 9: Er sammen med mine venner
- 10: Går en tur
- 11: Cykler en tur
- 12: Andet. Notér.

Til sidst har vi et par generelle spørgsmål.

Sp. 36: Hvor mange personer består din husstand af, inklusiv dig selv?

- 1:1 person
- 2:2 personer
- 3:3-4 personer
- 4:5 personer eller flere

Sp. 37: Hvad er Deres hovedbeskæftigelse I ØJEBLIKKET?

Int: Læs op

- 1:Selvstændig
- 2:Funktionær
- 3:Specialarbejder eller ikke-faglært arbejder
- 4:Faglært arbejder
- 5:Pulje- og aktiveringsjob (offentlig løntilskud) samt skåne og flex job
- 6:Værnepligtig
- 7:Medarbejdende ægtefælle
- 8:Arbejdsløs
- 9:Førtidspensionist
- 10:På overgangsydelse (og nogle få der kan være på efterløn)
- 11:Hjemmegående = IKKE tilmeldt arbejdsmarked
- 12:Pensionist
- 13:Studerende under uddannelse (Heri indgår OGSÅ lærling\elev, sprogkurser, AOF kurser, AMU kurser etc.)

Sp. 38: Hvad er den højeste AFSLUTTEDE uddannelse du har. Her menes IKKE IGANGVÆRENDE uddannelser, MEN kun højeste afsluttede uddannelse?

Int: Læs op

- 1:Kort videregående uddannelse
- 2:Mellemlang videregående uddannelse
- 3:Lang videregående uddannelse
- 4:HF, HH, Gymnasiet eller HTX
- 5:Erhvervsuddannelse (f.eks. frisør, automekanikker, kontoruddannet)
- 6:Folkeskole (for voksne på f.eks. VUC)
- 7:Folkeskole (almindelig)
- 8:Aktiverings- og sprogkurser (sprogskoler, AOF, LOF, AMU kurser etc.)
- 9:Andet
- 99:Ved ikke \ vil ikke svare

Sp. 39: Hvordan er sammensætningen af beboere i det område hvor du bor...  
Bor der flest personer med dansk baggrund eller personer med udenlandsk baggrund?

Int: Læs op

- 1:Stort set kun personer med dansk baggrund
- 2:Overvejende personer med dansk baggrund
- 3:Lige mange personer med udenlandsk eller dansk baggrund
- 4:Overvejende personer med udenlandsk baggrund
- 5:Stort set kun personer med udenlandsk baggrund
- 9:Ved ikke

Sp. 40: Bor du i en af følgende områder?

- 1: Mjølnerparken
- 2: Tingbjerg
- 3: Området omk. Aldersrogade (Aldersrogade 22, 41A-45C, 30-108, Rovsingsgade 71-97, Vermudsgade 25A-F + 27, 31-55, Haraldsgade 13-17B)
- 4: Lundtoftegade (husnummer 9-19, 31-41, 47, 55-81)
- 5: Akacieparken
- 6: Ingen af ovenstående

Sp. 41 Til sidst skal jeg høre dig om husstandens samlede bruttoindtægt. Endnu engang skal jeg gøre opmærksom på, at du svarer fuldkomment anonymt. Med bruttoindtægt mener jeg før skat, dermed mener jeg det som alle i husstanden tjener inden skatten skal betales. For at gøre det nemt for dig læser jeg nogle beløb op og så skal du bare sige stop. Ligger husstandens samlede indtægt mellem...

Int: Læs op

1:0 - 99.999 kroner

2:100.000 - 199.000 kroner

3:200.000 - 299.000 kroner

4:300.000 - 399.000 kroner

5:400.000 - 499.000 kroner

6:500.000 - 600.000 kroner

7:Over 600.000 kroner

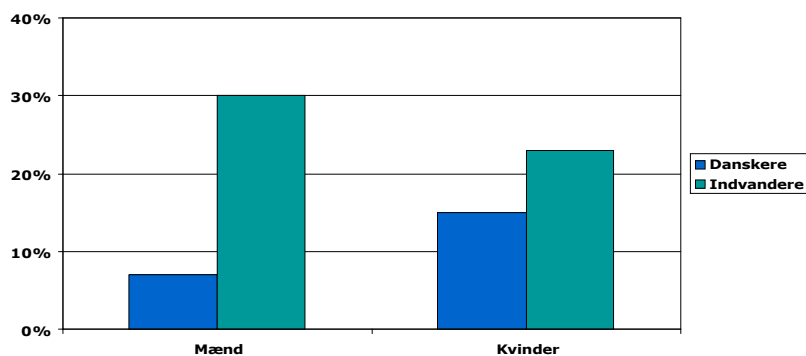
8:Ved ikke

9:Vil ikke svare

Så har vi ikke flere spørgsmål. Tusind tak for din deltagelse!

## Figur fra målingen 2007

Har følt sig diskrimineret indenfor det seneste år



Base: 1300 besvarelser

## Hvorfor er du blevet diskrimineret – uddybende svar fra respondenter, som svarede 'andet'

Etniske danskere	Indvandrere/efterkommere
Vægt	Ved ikke
ved ik	ved det ikke
vaner	udsende
uoverensstemmelser	udseende
udseende	udseende
udseende	udseende
udseende	udseende
Uddannelse	udseende
rygningen	udseende
rygning	tørklæde

På grund af min størrelse	tørklæde
På grund af hendes udseende	sprog
På grund af han var hvid	sort håret
Pga. alder.	sine egne folk ( ville ikke gå i dybten)
pga var gravid og ingen vil have hende på arbejdede	race
pga overvægt	Påklædning
pga jobsøgning	pga at være udlænding
pga familie	navnet
Overfaldet	navn
Måde at tale dansk på, udseendet	må ikke in på diskotektet
misundelse af position	medierne
Militær uniform	kultur
ligner en fra et andet land	identitet
Kultur, hvorfor sker tingene som de sker	hører det næsten gange om ugen..
kultur	hudfarve, pga man er fremmed
kommentar, dårlig joke	Hudfarve, alt muligt
Jeg ved det ikke	hudfarve
ikke ret høj	Hudfarve
hudfarve	Herværk på min bil.
Hudfarve	han er taxamand så han bliver diskrimineret pga. hudfarve, og andre racistiske bemærkninger
han er et år yngre	fordi man ikke snakker flydende dansk, fordi hun er gammel..
Fordi jeg ikke er på arbejdsmarkedet mere.	fordi jeg er indvandre

fordi jeg bliver snakket ned til da jeg er sygeplejeske	fordi har valgt at omskære sine børn
er b menneske	fejl
En taxa ville ikke samle mig op fordi jeg var dansker	etniske venner
de unge er ikke opdraget ordentligt	etniske oprindelse
dansk pige der bor på nørrebro	dårlig humor
blevet slået ned	begrund af min meninger
blev kaldt luder og racist af nogle 14 årige	araber
betaler ikke samme pris som andre hos grønhandleren	alder
bare den man er	alder
baggrund	
alder. og fordi hun er kvindelig maler.	
alder	
alder	
Alder	
alder	
Alder	
alder	
Alder	
Alder	
\"mandemobning\"	

**Hvem har du følt digdiskrimineret af? Tænk på det værste tilfælde af diskrimination, som du har været udsat for indenfor det sidste år (Etniske danskere)**

Etniske danskere	Abs.	%
Af folk på gaden	13	10%
På arbejdspladsen\i arbejdsmiljøet	9	7%
Af danskere	8	6%

Af folk\mennesker	8	6%
Af mænd\dreng	8	6%
Af kolleger	8	6%
Af arbejdsgiver\chefen	8	6%
I butikker\indkøbssteder	6	5%
Beskriver hændelsen, men ikke hvemder diskriminerede	7	5%
Af invandrere\udlændinge\ikkeetniske danskere	5	4%
Ved jobsøgning	5	4%
Af unge mennesker	5	4%
Medierne	5	4%
Af venner\bekendte	4	3%
Af unge udenlandske mænd	4	3%
Af familiemedlemmer	3	2%
Af naboer\beboere	2	2%
Af lærere	2	2%
Af medstuderende\klassekammerater	2	2%
Muhammedtegningerne\ -krisen	3	2%
Ved transport (ibussen\toget\metroen)	2	2%
Af læger\sundhedspersonale	3	2%
Af ukendte\folk jeg ikke kender	2	1%
Af fremmede	2	1%
Af ældre mennesker	1	1%
Af kunder	1	1%
Af ansatte i transportselskabet(chauffører\kontrollør)	1	1%
Af samfundet	2	1%
Af studerende	1	1%
Ved paskontrol	1	1%
Af dørmænd\vagter på diskoteker	1	1%
Af politik\pga politik	1	1%
Af ældre damer	1	1%
Af unge danskere	1	1%
Andet	11	8%
Ved ikke\ingenting	8	6%
Resp.	130	100%

**Hvem har du følt dig diskrimineret af? Tænk på det værste tilfælde af diskrimination, som du har været udsat for indenfor det sidste år (Indvandrere/efterkommere)**

Indvandrere/efterkommere	Abs.	%
Af danskere	49	18%
Af folk på gaden	42	15%



Medierne	18	7%
Af kolleger	16	6%
Beskriver hændelsen, men ikke hvemder diskriminerede	13	5%
Ved jobsøgning	12	4%
Af folk\mennesker	12	4%
Af ældre mennesker	10	4%
I butikker\indkøbssteder	10	4%
På arbejdspladsen\i arbejdsmiljøet	9	3%
Muhammedtegningerne\-krisen	8	3%
Af fremmede	7	3%
Af kunder	7	3%
Af dørmænd\vagter på diskoteker	6	2%
Af arbejdsgiver\chefen	6	2%
Af invandrere\udlændinge\ikkeetniske danskere	5	2%
Af samfundet	5	2%
Af venner\bekendte	5	2%
Af ukendte\folk jeg ikke kender	5	2%
Ved transport (ibussen\toget\metroen)	5	2%
Af politiet	5	2%
Af lærere	4	1%
Af butiksansatte\butiksejere	4	1%
I byen	4	1%
Af kommunen	3	1%
I skolen	3	1%
Af mænd\drenge	3	1%
Af medstuderende\klassekammerater	3	1%
I nattelivet	3	1%
Af unge mennesker	2	1%
Af politik\pga politik	2	1%
Af folk med anden religion	2	1%
Af ældre damer	2	1%
Af fulde mennesker	2	1%
Af regeringen	2	1%
Af ansatte i transportselskabet(chauffører\kontrollør)	1	1%
Af unge udenlandske mænd	1	1%
Af unge danskere	1	0%
Ved paskontrol	1	0%
Af læger\sundhedspersonale	1	0%
Af studerende	1	0%
Af naboer\beboere	1	0%
Ved ikke\ingenting	14	5%
Andet	14	5%
Resp.	276	100%

## Hvor har du følt dig diskrimineret – Uddybende svar til 'andet'

Etniske danskere	Indvandrere/efterkommere
vil ikke svare	Ved oplysninger på Internettet
ved ikke	ved det ikke
Udendørs og offentlige steder	udenfor
stranden	ude i byen
på nørrebro hvor resp bor	tv avis
på gaden om eftermiddagen	tog station
på gaden	Tivoli
På gaden	tilfældige mennesker
På gaden	tager ud til kunder
på gaden	svømmehalen
på gaden	skolen
paskontrol lufthavn	skolen
overordnet, generelt fra samfundet	på hospitalet
Offentligt, til en fest..fx tv	på gader
når hun henvender sig til gallerier	på gaden
medierne	på gaden
medier	på gaden
lægen og magasin	på gaden
Læge	På gaden
kun medierne	på gaden
kun i job situation	På gaden
kun hjemme	på gaden
koncert	på gaden
jobsøgningen	På gaden
I det offentlige rum.	på gaden
hospital	på gaden
Hos naboer og familier.	på gaden
generelt	på gaden
Generelt overalt	på gaden
Gader	på gaden
Gaden	på gaden
gaden	på gaden
fremmede folk	på gaden
en mand på gaden.	på fjernsynet

eksterne møder	Privat personbil
Det er meget ekspedienter	Praktikplads
Det Danske Forsvar	politiet
danseklub	p[ gaden
( samfundet)	overbo
	over det hele
	offentlige steder
	offentlige rum
	Offentlige rum
	Offentlig Dk
	når han har været ud og spille kamp
	nej
	metro
	mere i medier
	meider
	medierne tv avis
	medierne
	medierne
	medier generelt, folk generelt
	medier
	medier
	kunder
	jobsamtale
	Jobansøgninger
	intet af dette
	i medierne
	i fritiden
	i det offentlige
	i byen
	hospitaller
	hjemme
	generelt, når man kommer i kontakt med folk
	gaden
	gaden
	gaden
	gaden
	gaden

	gaden
	gaden
	gaden
	fra tv
	folk på gaden
	folk på gaden
	familie
	diskotek
	disco
	det sker forskellige steder
	Dagligdagen
	Da jeg så billederne på internettet og i avisen
	børns institution
	bare på gaden
	bank
	avisen
	Alle steder

### Hvordan har du følt dig diskrimineret – Uddybende svar til 'andet'

Etniske danskere	Indvandrere/efterkommere
verbalt nedtalt	vittigheder
verbalt - kommentarer, lagt i \"roller\"	viser nogen ting så man føler sig uvelkommen
ved ikke	Vil ikke sige
uaccepteret	vil ik give løn
tiltalt på nedgørende måde	vi arbejder indenfor it og kunder har haft noget imod os som tyder på en diskrimination evt professionelt
Snak	verbalt
Skrifteligt	ved d ikke
Ser ned til en	udtalelser, bemærkninger
Samtale.	Udseende
Samtale.	Udelukket fra praktik
rygter	ubehagelige udtalelser

psykisk hvor folk har kommet med diskriminerende kommentarer	uanstændigt opførsel
psykisk	uaccepteret
pga pris	tæt på fysisk vold
personlige overgreb verbalt	ting som folk har sagt om islam
negative kommentarer	Stille dumme spørgsmål
nedladende tale	snakkede grimt
mobning	snakke ned på en
Meget mildt	snak
medier	små korte kommentarer , fra arbejd.
Mangel på plads	skubber, efteraber ens accent
man kommer ik ind på disko	sjove bemærkninger osv.. og på arbejdspladsen hvor de har sættet ham på det hårdeste arbejde
lønen er mindre	siger perker osv
Kommentar \"typisk kvinder\"	set ned på
Jeg bliver nedgjort	set ned på
ironiske kommentarer	sagde dårlig ting
Ikke taget seriøst, talt ned til	rækker fuck
Igennem mediernes	resp. egen følelse
i en samtale	racister
hentydninger	nægtet adgang
ham i bussen rørte på hende, og chefen diskriminerer mig verbalt	nægtet adgang
fyret under barsel	nedsættende tale
Forskelsbehandling mht. kønsvalg - session er et krav for drenge.	Nedladende snak, beskyldninger, trusler
forskelsbehandling	mærkelige blik
forfølgelse	mundligt
forfølgelse	mobbet

For di jeg ikke er p� arbejdsmarkedet.	meget indirekte, undg�r en, opst�r f�rst n�r han pr�senterer personligt, og man finder ud af at han har en anden etnisk baggrund
Forbindelse med jobs�gning.	MEder
egen f�lelse	medier
d�rlige kommentar	man kommer ik ind p� diskoteker
d�rlig joke..	man kan m�rke det
drillerier	Man kan m�rke det folk, nedg�rende
Diskussion	L�ser forskellige ting om sin religion
diskrimineret af samfundet	kommenterer min religion
Det	kommentarer om hendes baggrund og accent
blikke, attituder, bem�rkninger	kommentarer om hendes baggrund
bevidst chikane	kommentare
Begr�msning	komentarer
at blive nede gjord	kigger underligt
alder	Kan se det p� folk
afslag(alder) - andre steder pga j�der	jeg kan f�le det..og se det p� dem n�r de tager afstand fra mig
	intet
	indirekte
	ikke direkte
	ignoreret
	i nogle forskellige situationer
	i medierne
	i medierne
	I diskussioner
	i bussen. og p� en diskotek
	h�v mit t�rkl�de
	gennem et sk�nderi
	generalisering
	f�r ikke lov til det samme som andre danskere, f.eks. til diskotek

	forsøg på at rive tørklædet af mig
	forskelsbehandling
	forskelsbehandling
	forskelligt fra situation til situation
	forskelligt
	fornærmelser, provokationer
	folk spiller dumme fordi han er indvandrede
	f'lelse
	fejl
	falske smil
	En tegning
	dårlige udtalelser om indvandrere og man generaliser meget om alt
	dårlig behandling
	diskussioner
	diskussioner
	diskussion
	diskusion
	det der står i aviserne om muslimer og generalisering
	de snakker bare dårligt om religionen og stopper når jeg kommer
	Chikane
	brok
	blikke
	blikke
	Blik
	blevet set ned på
	bemærkning
	behandler på en forket måde
	at man ik bliver behandlet normalt som andre mennesker i samfundet isør hvis man er fra et andet land
	ansigtsudtryk
	afvist

## Hvorfor har du ikke anmeldt det til politiet? (Etnisk danskere)

Etniske danskere	Abs.	%
Sagen var ikke så alvorlig	13	11%
Det var ikke nødvendigt	13	10%
Respondenten ville klare detselv\kunne selv klare det	7	6%
Det hjælper ikke\nytter ikke	7	5%
Sagen var ikke så voldsom	6	5%
Sagen var ikke så slem	6	5%
"Det kan man ikke"\respondentenvidste ikke at man kunne\skulle melde sagen	6	4%
Sagen er ikke så vigtig	5	4%
Politiet vil ikke gøre noget ved det	5	4%
Ikke en stor sag	4	4%
Respondenten valgte at ignoreresagen\tog den ikke så tungt	4	3%
Politiet kan ikke gøre noget ved det	3	2%
Respondenten ved ikke om det var ulovligt	3	2%
Der var en fremmed der diskriminerede\ikke til at finde	3	2%
Sagen er meldt til anden instans (chefen\fagforeningen\kommunen\lærer\socialforvaltningen)	3	2%
Havde ikke lyst\gad ikke\ville ikke\var ligeglad	2	2%
Det var 'blot' kommentarer\nog det blev sagt	2	2%
Ville ikke bruge tid på det (at melde sagen)\det er spild af tid	2	2%
Sagen var en følelse\følelse(nogen indirekte)	2	2%
Respondenten føler skam\sig dårligt\pas over sagen	1	1%
Ubesvaret	1	1%
Det er noget respondenter har vænnet sig til\nnormalt at det sker(diskrimination)	1	1%
Har ingen beviser\vidner	1	1%
Respondenten kender én der har\harselv meldt en sag til politiet før, hvorefter ikke kom noget ud af det\hvorefter politiet gjorde ikke noget	1	1%
Sagen var ikke personlig	1	1%
Det er svært\uoverskueligt at melde	1	1%
Tror ikke at politiet vil tage sagen seriøst	1	1%
Ved ikke\ingenting	24	19%
Andet	9	7%
Resp.	125	100%



## Hvorfor har du ikke anmeldt det til politiet? (Indvandrere/efterkommere)

Indvandrere/efterkommere	Abs.	%
Det hjælper ikke\nytter ikke	29	11%
Det var ikke nødvendigt	29	11%
Sagen var ikke så alvorlig	18	7%
Respondenten valgte at ignoreresagen\tog den ikke så tungt	17	7%
Havde ikke lyst\gad ikke\villeikke\var ligeglad	16	6%
Politiet vil ikke gøre noget ved det	16	6%
Ville ikke bruge tid på det (at meldesagen)\det er spild af tid	12	5%
Ikke en stor sag	9	4%
Det er noget respondenter har vænnet sig til\normalt at det sker(diskrimination)	9	3%
Politiet kan ikke gøre noget ved det	9	3%
Der var ikke vold involveret	8	3%
Sagen var en følelse\fonemmelse(noget indirekte)	6	2%
Respondenten ville klare det selv\kunne selv klare det	6	2%
Det var 'blot' kommentarer\nog det blev sagt	6	2%
"Det kan man ikke"\respondent vidste ikke at man kunne\skulle melde sagen	5	2%
Har ingen beviser\vidner	5	2%
Sagen var ikke så voldsom	5	2%
Der var en fremmed der diskriminerede\ikke til at finde	5	2%
Sagen var ikke så slem	4	2%
Tror ikke at politiet vil tage sagen seriøst	4	2%
Respondenten kender én der har\hans selv meldt en sag til politiet før, hvor der ikke kom noget ud af det\hvor politiet gjorde ikke noget	4	1%
Sagen er ikke så vigtig	3	1%
Sagen er meldt til anden instans (chefen\fagforeningen\kommunen\lærer\socialforvaltningen)	2	1%
Det er svært\uoverskueligt at melde	2	1%
Det skete på respondentens arbejdsplads\vil ikke risikere jobbet	2	1%
Respondenten taler ikke dansk\føler ikke at hans\hendes dansk er godt nok	2	1%
Politiet er involveret i sagen i forvejen	2	1%
Sagen var ikke personlig	2	1%
Respondenten føler skam\sig dårligt tilpas over sagen	1	0%
Ubesvaret	1	0%
Ved ikke\ingenting	38	14%
Andet	18	7%
Resp.	263	100%