



## Notat

Til Børne- og Ungdomsudvalget

### Karakteristik af klubbrugere i københavnske juniorklubber og UngeVærker

På baggrund af resultaterne i Børnesundhedsprofilen 2023 efterlyste Børne- og Ungdomsudvalget den 15. maj 2024 en nærmere karakteristik af de børn og unge, der bruger klubtilbud i Københavns Kommune. Udvalget orienteres med dette notat om karakteristika ved klubbrugerne.

#### Baggrund

Forvaltningen har på baggrund af denne efterspørgsel udarbejdet et databilag, der viser baggrundskarakteristika som herkomst og forældres uddannelsesniveau og arbejdsmarkedstilknytning på respondenter i Børnesundhedsprofilen, der hhv. bruger og ikke bruger klub.

“Klubbrugere” er i dette notat respondenter, der bruger klub mindst to gange om måneden og ikke-klubbrugere er respondenter, der bruger klub en gang om måneden eller mindre.

Databilaget viser:

- Andelen af klubbrugere falder fra 49 % i 6. klasse til 16 % i 9. klasse blandt respondenter i Børnesundhedsprofilen 2023.
- I 6. klasse ligner klubbrugerne dem, der ikke bruger klub, relativt meget. Næste alle af brugerne kommer en eller flere gange om ugen.
- I 9. klasse kommer en større andel af klubbrugerne fra en mindre ressourcestærk baggrund end dem, der ikke bruger klub. Halvdelen af brugerne kommer en eller flere gange om ugen.

Karakteristikken af klubbrugerne skal læses med forbehold for, at den alene er baseret på de børn og unge, der har svaret på Børnesundhedsprofilen 2023. Imidlertid vurderes det at give et godt billede af målgruppen, da svarprocenten er høj (74 %) og respondenterne er repræsentative ift. fx herkomst og forældres uddannelsesniveau og arbejdsmarkedstilknytning.

#### Bilag

1. Databilag – karakteristik af klubbrugere i København

25-06-2024

Sagsnummer i F2  
2024 - 13721

Dokumentnummer i F2  
5824231

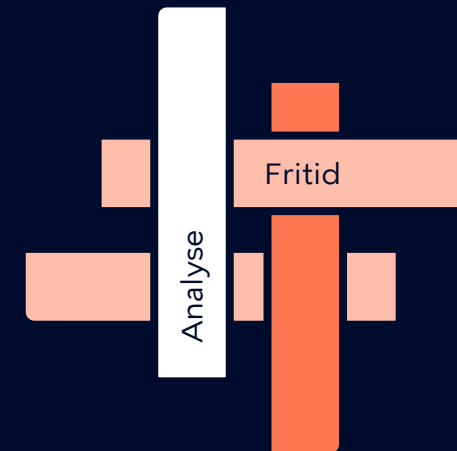
Sagsnummer i eDoc  
2024-0233470

Sagsbehandler  
Axel Nordqvist



August 2024

Fritid, Unge og Analyse  
Børne- og Ungdomsforvaltningen



# Databilag

**Karakteristik af klubbrugere i København**

**Aflæggebordsnotat BUU-  
møde d. 18. september 2024**



# Udvalgte nedslag

- Andelen af klubbrugere falder fra 49 % i 6. klasse til 16 % i 9. klasse blandt respondenter i Børnesundhedsprofilen 2023.
- Klubbrugerne i 6. klasse ligner dem, der ikke bruger klub, relativt meget ift. forældres uddannelse, arbejdsmarkedstilknytning mv. Dog kommer en lidt højere andel af klubbrugerne fra en mere ressourcestærk baggrund.
- En større andel af klubbrugerne i 9. klasse kommer fra en mindre ressourcestærk baggrund sammenlignet med dem, der ikke bruger klub.
- Der sker således et skift i brugersammensætningen fra 6. til 9. klasse, hvor andelen af klubbrugere, der kommer fra en mindre ressourcestærk baggrund, stiger i 9. klasse.

## Karakteristik af klubbrugere

Analyse baseret på respondenter i 6. og 9. klasse fra Børnesundhedsprofilen 2023

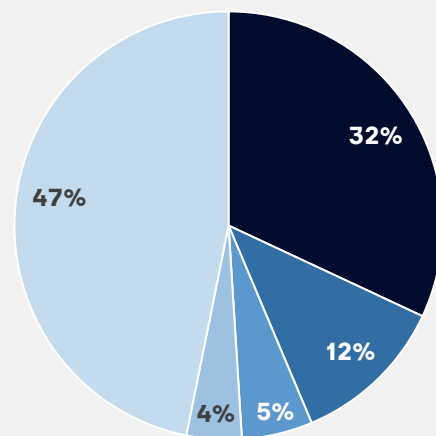
**Klubbrugere** defineres i analysen som respondenter i Børnesundhedsprofilen, der har svaret at de bruger klub "Flere gange om ugen", "En gang om ugen" eller "2-3 gange om måneden". For 6. klasse er det 49% (1604) af respondenterne og for 9. klasse 16% (495) af respondenterne.

**Ikke klubbrugere** defineres i analysen som respondenter i Børnesundhedsprofilen, der har svaret at de bruger klub "En gang om måneden" eller "Sjældent eller aldrig". For 6. klasse er det 51% (1669) af respondenterne og for 9. klasse 84% (2631) af respondenterne.

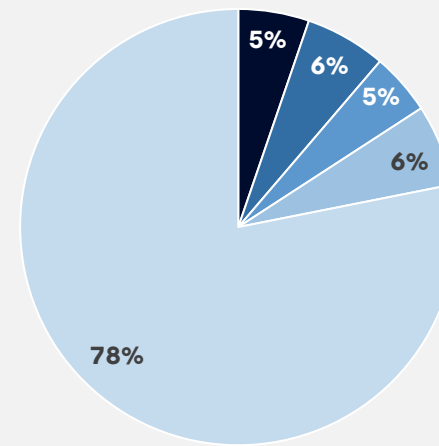
### "Hvor tit går du i klub. Fx juniorklub eller ungdomsklub?"

Svar blandt respondenter i Børnesundhedsprofilen 2023

■ Flere gange om ugen ■ En gang om ugen ■ 2-3 gange om måneden ■ En gang om måneden ■ Sjældent eller aldrig



**6. Klasse**  
(3273 respondenter i alt)



**9. Klasse**  
(3126 respondenter i alt)

### Om Børnesundhedsprofilen 2023

Børnesundhedsprofilen 2023 er en spørgeskemaundersøgelse, der blev gennemført i 3., 6. og 9. klasse i København i efteråret 2023.

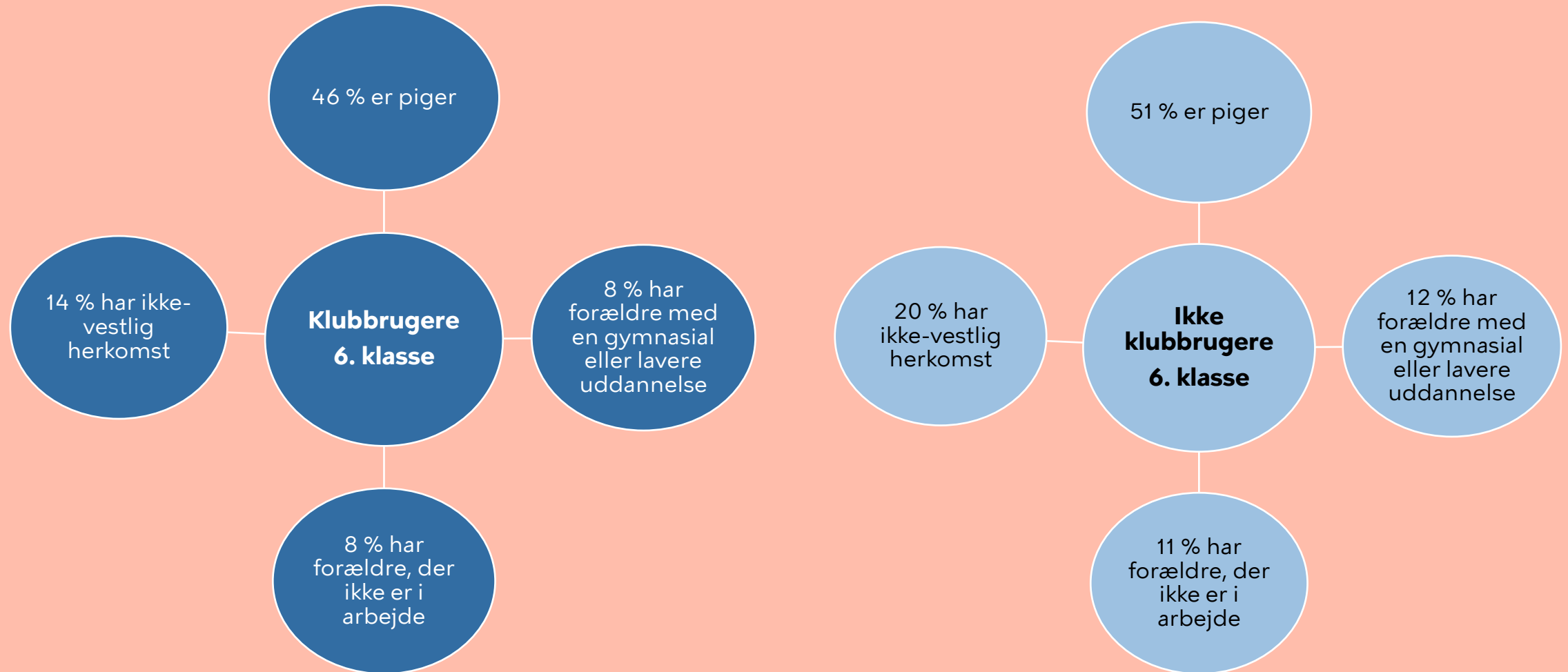
Alle kommunale folkeskoler samt 19 af byens privat- og friskoler deltog. Svarprocenten var 74% blandt de indbudte skoler.

### Forbehold og repræsentativitet

Karakteristikken af klubbrugerne skal læses med forbehold for, at den alene er baseret på de børn og unge, der har svaret på Børnesundhedsprofilen 2023.

Resultaterne vurderes dog at give et godt billede af målgruppen, da svarprocenten i Børnesundhedsprofilen 2023 er høj, og respondenterne er repræsentative ift. herkomst og forældres uddannelsesnivea og arbejdsmarkedstilknytning, der bruges som baggrundskarakteristika.

# Klubbrugere i 6. klasse ligner dem, der ikke bruger klub, dog kommer en lidt større andel af klubbrugerne fra en mere ressourcestærk baggrund



## En større andel af klubbrugerne i 9. klasse kommer fra en mindre ressourcestærk baggrund sammenlignet med dem, der ikke bruger klub

