



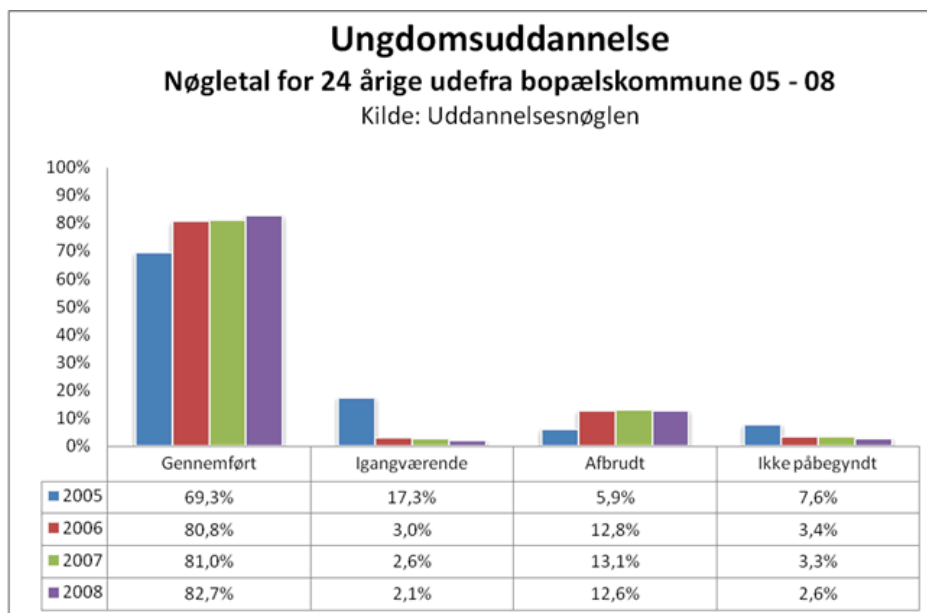
KL's Uddannelsesnøgle 2005 - 2008

Nøgletal for 24-årige på baggrund af bopælskommune

I projektets vedtagne handleplan fremgår det, at målingen af projektets fremdrift i forhold til målet om at 85 % af en årgang af unge i 2010 skal gennemføre en ungdomsuddannelse før det fyldte 25. år, tager udgangspunkt i Uddannelsesnøglen halvårlige afrapporteringer. Herudover har den politiske følgegruppe besluttet at supplere Uddannelsesnøglen med anden relevant statistik ift. monitoreringen, jf. bilag 3 og 4.

København

De seneste tal fra Uddannelsesnøglen, der blev præsenteret medio november, men først offentliggøres primo januar 2009, viser en fremgang i andelen af københavnske unge, der enten har gennemført eller i gang med en ungdomsuddannelse sammenlignet med de forrige år.

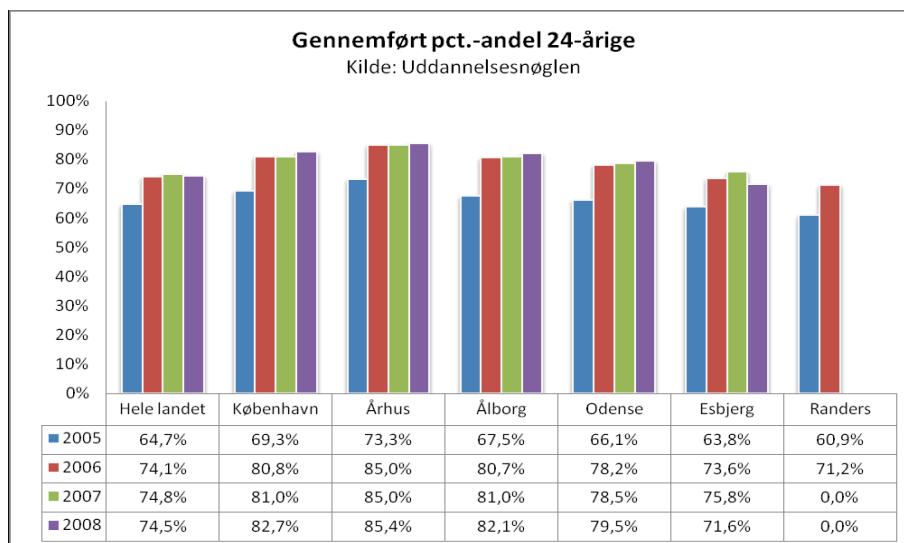


Helt præcist viser 2008-tallene at 84,8 % af de unge i København, når de er 24 år, har gennemført eller er i gang med at gennemføre en ungdomsuddannelse, hvilket er en stigning på 1 procent point ift 2006-niveauet. Der er samtidig sket en bevægelse mellem gruppen af unge, der har afsluttet en uddannelse og gruppen, der er i gang med en uddannelse. Bevægelsen viser, at der er færre unge, der er i gang med en ungdomsuddannelse, mens knap 2 procent point flere unge allerede har afsluttet en ungdomsuddannelse sammenlignet med 2006.

Selvom antallet af unge, der har afbrudt en ungdomsuddannelse er faldet til 12,6 %, så er det oplagt, at hvis 95 % målsætningen skal nås i 2015, så er det tiltag og indsatser overfor denne store gruppe, der skal til for at projektets langsigtede målsætning skal opfyldes.

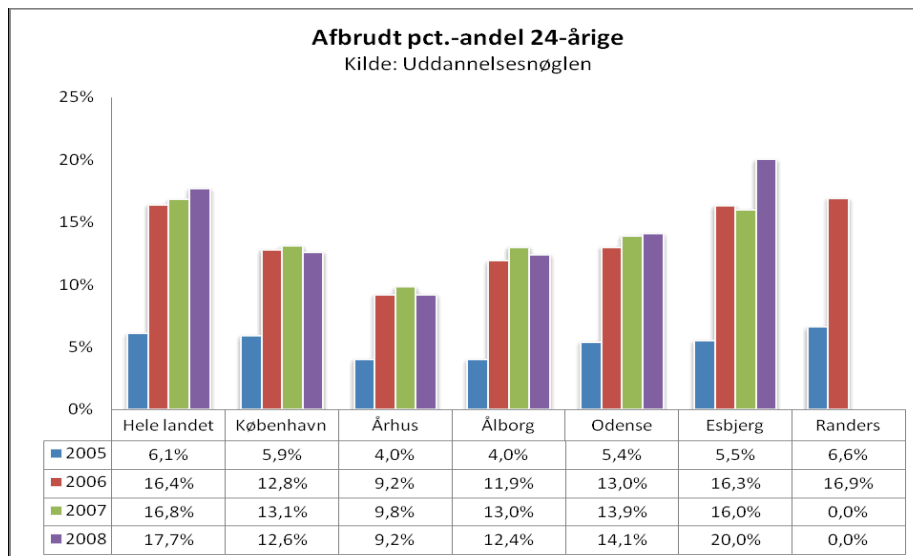
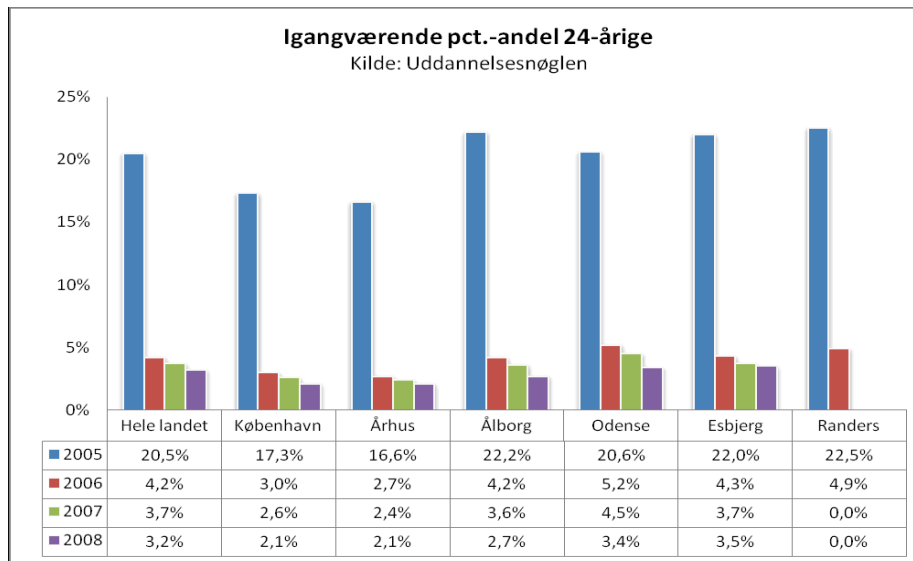
Nationalt

Ift. en sammenligning med udviklingen i resten af landet og ikke mindst 6-byerne vises nedenfor – ukommenteret – fire oversigter, der hver især viser udviklingen i antallet af gennemførte, igangværende, afbrudte og ikke-påbegyndte ungdomsuddannelser, fordelt på landsgennemsnittet, København, Århus, Ålborg, Odense, Esbjerg samt Randers.¹



¹ Bemærkninger:

- 2005 og 2006 tallene er hentet fra Uddannelsesnøglen. I uddannelsesnøglen er alle kommuner med, selvom validiteten i 2005 tallene er ikke helt i top, hvilket giver et usikkert sammenligningsgrundlag.
- 2007 og 2008 tallene er tal, som blev på KL's statuskonference om Ungdomsuddannelse til alle (UTA) 14. november 2008.
- Randers tal for 07-08 er ikke med fordi de ikke er med i UTA-projektet.



Ikke påbegyndt pct.-andel 24-årige

Kilde: Uddannelsesnøglen

