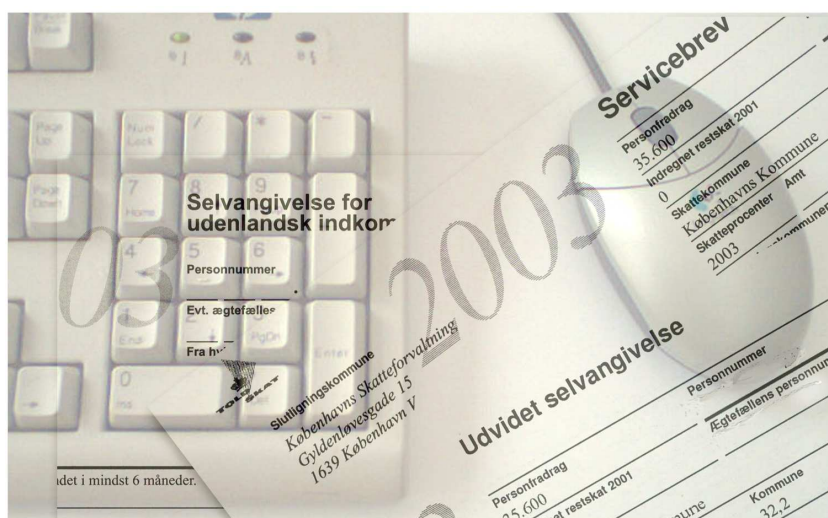


Københavns Skatteforvaltning

LIGNINGS – RAPPORT

2004 / 2005



Personbeskatningen

September 2005

Forord

Ligningsrapporten er udarbejdet i henhold til ligningsplanen for perioden 1. juli 2004 – 30. juni 2005, der blev vedtaget af Borgerrepræsentationen i møde den 9. juni 2004.

I rapporten redegøres for resultatet af skatteforvaltningens lignings- og kontrolindsats m.v. på personbeskatningsområdet i planperioden 2004/2005. Takket være en god indsats fra alle forvaltningens medarbejdere er de fastsatte mål i ligningsplanen opfyldt.

Læsere af nærværende rapport skal være opmærksomme på, at ToldSkat har ændret optællingsprincip fra og med 1. juli 2004. Det vil sige, at de viste ligningsresultater ikke direkte kan sammenlignes med ligningsresultater fra tidligere ligningsrapporter. Den væsentligste ændring i optællingsprincipperne er, at der nu ikke længere opgøres et bruttoændringsbeløb (dvs. et beløb både for forhøjelser og nedsættelser for samme skatteyder), men et nettobeløb, hvor forhøjelser og nedsættelser for samme skattyder udligner hinanden. Alt andet lige er de ligningsmæssige resultatbeløb efter det nye optællingsprincip derfor mindre end efter den hidtil anvendte optællingsmåde. Sammenligninger med tidligere års ligningsresultater er derfor ikke foretaget.

Skatteforvaltningen overføres til Staten den 1. november i år. Dette er derfor den sidste ligningsrapport, som skatteforvaltningen forelægger Borgerrepræsentationen til godkendelse.

Anders Lützhøft

fg. skattedirektør

Indholdsfortegnelse

Forord.....	2
1. Indledning	4
2. Erhvervsdrivende	5
3. Lønmodtagere og pensionister.....	8
4. Hovedaktionærer.....	9
5. Kommanditister	10
6. Skatteydere med særlige skattepligtsforhold.....	11
7. Dødsboer.....	12
8. Aktieindkomst	13
9. Dialogbaserede måltal.....	15
10. Bindende ligningssvar	19
11. Ekspedition.....	20
12. Ansvarssager.....	22
13. Anvendte ressourcer.....	23

1. Indledning

Resultaterne fra ligningsperioden 1. juli 2004 – 30. juni 2005 er dels belyst ved opgørelser for selve perioden, dels ved at sammenholde disse opgørelser med tallene fra tidligere år og tal fra det øvrige land. De beløbsmæssige ligningsresultater er dog ikke sammenlignet med tallene fra tidligere år, jf. nedenfor skyldes dette ændrede optællingsprincipper..

ToldSkat har i sin personligningsstatistik ændret optællingsprincip fra og med 1. juli 2004. Det vil sige, at de ligningsresultater, der fremgår af ToldSkats statistikker for produktionsperioden 1. juli 2004 til 30. juni 2005 ikke direkte kan sammenlignes med ligningsstatistikkerne for tidligere produktionsår.

Den væsentligste ændring i optællingsprincipperne er, at der nu ikke længere opgøres et bruttoændringsbeløb (dvs. et beløb både for forhøjelser og nedsættelser for samme skatteyder), men et nettobeløb, hvor forhøjelser og nedsættelser for samme skatteyder udligner hinanden. Alt andet lige er de ligningsmæssige resultatbeløb efter det nye optællingsprincip derfor mindre end efter den hidtil anvendte optællingsmåde. Sammenligninger med tidligere års ligningsresultater er derfor ikke foretaget.

Ved sammenligning mellem København og det øvrige land er benyttet mandtallet for indkomståret 2003. "Øvrige land" fremkommer som hele landet minus København.

Skatteydermandtallet for København og Øvrige land:

Slutmandtallet 2003	Hele landet	København	i %	Øvrige land	i %
Lønmodt. og pensionister	3.897.467	388.680	9,97%	3.508.787	90,03%
Hovedaktionærer	52.898	3.893	7,36%	49.005	92,64%
Kommanditister	79.626	4.775	6,00%	74.851	94,00%
Særlige skattepligtsforhold	147.132	38.340	26,06%	108.792	73,94%
Erhvervsdrivende	457.889	35.515	7,76%	422.374	92,24%
Skattepligtige i alt	4.635.012	471.203	10,17%	4.163.809	89,83%

Kilde: ToldSkat sys 28

2. Erhvervsdrivende

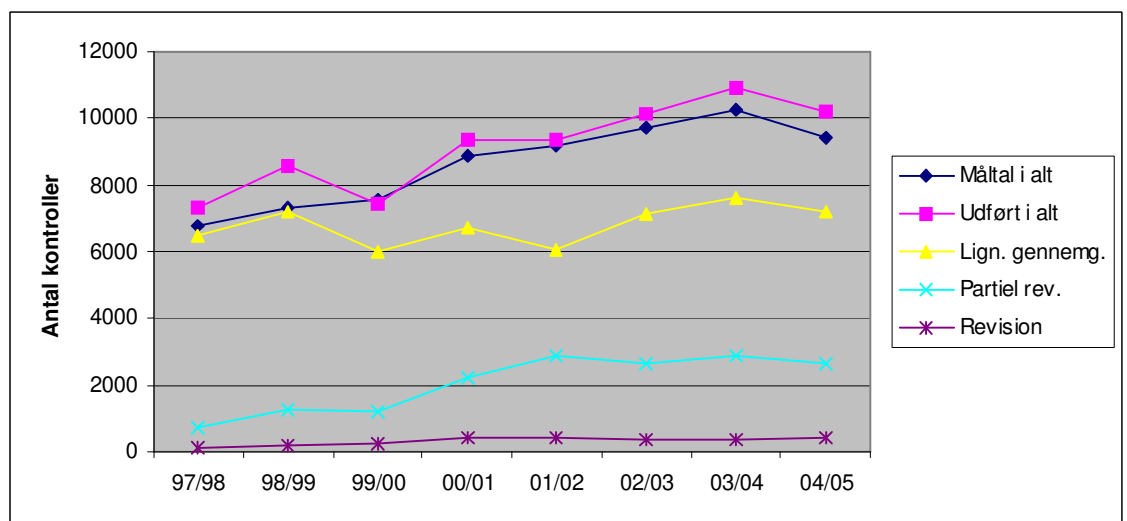
Ligningsrådet har udmeldt måltal for de erhvervsdrivende. Der skulle som minimum foretages kontrol af 30 % af selvangivelserne (antalsmåltal).

I måltalsopfyldelsen indgår ligningsarbejde udført i planperioden vedrørende de seneste indkomstår, dvs. indkomstårene 2001, 2002, og 2003.

Told- og Skattestyrelsen har omregnet de af Ligningsrådet udmeldte måltal til absolute tal. For København er udmeldt følgende kontroltal for de erhvervsdrivende:

Kontrolform	Udmeldt måltal i %	Antal kontroller
Ligningsmæssig gennemgang	70%	6.593
Partiel revision	26%	2.449
Revision	4%	377
I alt	100%	9.419

I diagrammet nedenfor vises udviklingen i måltallet sammenholdt med udviklingen i produktionen over perioden med det nuværende måltalssystem.



Måltallet for antal kontroller omregnes til et antal point. Omregningen fremgår af nedenstående tabel og er i overensstemmelse med anvisningen i ToldSkats cirkulære 2004-09. I tabellen er endvidere indsat det faktisk opnåede antal point i planperioden.

Kontrolform	Point skala	Måltal		Produktion	
		Antal	Point	Antal	Point
Ligningsmæssig gennemgang	1	6.593	6.593	7.186	7.186
Partiel revision	3	2.449	7.347	2.614	7.842
Revision	12	377	4.524	403	4.836
			18.464		19.864
Projekter ¹⁾					923
I alt			18.464		20.787

1) Ifølge indgået aftale med ToldSkat København, se afsnit om dialogbaserede måltal.

Målet for erhvervslicning kan herefter udtrykkes ved, at der som minimum skal opnås en pointsum på 18.464. Dette mål er nået, idet der er foretaget kontroller og arbejdet med projekter til en samlet pointsum på 20.787.

2.1 Resultatet af kontrollen

Den udførte erhvervslicning er dels opgjort som antal udførte kontroller, dels som antal skatteydere, der har fået ændret deres selvangivne indkomst.

Tabel 2-1

2004/2005	Udmeldt måltal	Antal gennemført	Målopfyldt i %	Antal ændrede	Træfprocent.
Alle kontroller	9.419	10.203	108,3%	7.050	69,1%
Ligningsm. gennemg.	6.593	7.186	109,0%	4.970	69,2%
Partiel revision	2.449	2.614	106,7%	1.744	66,7%
Revision	377	403	106,9%	336	83,4%

Kilde: KMD PERS MAALTAL

Af de 7.186 gennemførte ligningsmæssige gennemgange vedrørte 3.671 indkomståret 2003. Dette svarer til 51,1 %. Hermed er kravet om, at mindst 50 % af de udførte ligningsmæssige gennemgange skal vedrøre seneste indkomstår opfyldt.

Af de 377 udmeldte revisioner skulle mindst 25 % heraf udføres på virksomheder med omsætning større end 500.000 kr. Af de udførte revisioner vedrørte 154 sådanne større virksomheder. Dette svarer til 41 % af det udmeldte antal. 25%-kravet er således opfyldt.

Resultater i form af antal ændrede skatteydere og beløb fremgår af tabel 2-2. Til sammenligning er anført tallene for det øvrige land. Ved sammenligningen er "øvrige land" omregnet til procentmæssig samme størrelse som København.

Tabel 2-2

2004/2005	København			Øvrige land		
	Antal	Beløb	Gnst.	Antal	Beløb	Gnst.
Forhøjede	4.903	274.998.079	56.088	5.392	175.402.689	32.527
Nedsatte	1.763	73.453.892	41.664	1.495	63.177.918	42.251

Kilde: ToldSkat. (Erhvervsdrivende i København udgør 7,76 % af hele landet for 2003)

3. Lønmodtagere og pensionister

Ca. 12 % af selvangivelserne for lønmodtagere og pensionister skulle ifølge ligningsplanen udtages til kontrol.

For 2003 udgjorde antallet af lønmodtagere og pensionister 388.680 (2002: 391.385, 2001: 391.425, 2000: 392.294 og 1999: 392.051). Tabel 3-1 viser antal udtaget til nøjere gennemsyn.

Tabel 3-1

Udsøgte	2003	2002	2001	2000	1999
Frdragssager m.v.	34.731	39.409	40.054	43.746	44.486
Differencesager	13.459	11.777	11.240	9.948	12.904
I alt	48.190	51.186	51.294	53.694	57.390
Andel af mandtallet	12,4%	13,1%	13,1%	13,7%	14,5%

Kilde: Kom*it og TS sys. US/SORT

Antallet af udsøgte sager med konkrete differencer er steget lidt. Modsat er antal frdragssager faldet en del. Udsøgningsresultatet er sammenlagt tæt på ligningsplanens mål på 12 %.

3.1 Resultat af kontrollen

Ligningen har givet nedenstående resultater for indkomståret 2003. Til sammenligning er anført tilsvarende tal for det øvrige land. Ved sammenligningen er "øvrige land" omregnet til procentmæssig samme størrelse som København.

Tabel 3-2

2004/2005 (2003)	København			Øvrige land		
	Antal	Beløb	Gnst.	Antal	Beløb	Gnst.
Forhøjede	10.923	342.357.486	31.343	8.808	197.162.961	22.384
Nedsatte	7.583	178.546.281	23.546	4.613	88.216.917	19.123

Kilde: ToldSkat. (Lønmodtagere i København udgør 9,97 % af hele landet for 2003)

Ovenstående har for 2003 medført en ændringsprocent på 38,4 % (18.506 ændrede/48.190 udsøgte).

4. Hovedaktionærer

Resultatet af hovedaktionærligningen fremgår af nedenstående tabel. Resultatet for ligningen af hovedaktionærer, der tillige driver selvstændig virksomhed, er medtaget foran under erhvervsdrivende.

Til sammenligning er anført tilsvarende tal for det øvrige land. Ved sammenligningen er hovedaktionærerne i "øvrige land" omregnet til procentmæssig samme størrelse som København

Tabel 4-1

2004/2005 (2001,2002,2003)	København			Øvrige land		
	Antal	Beløb	Gnst.	Antal	Beløb	Gnst.
Forhøjede	467	25.258.720	54.087	363	18.329.832	50.441
Nedsatte	127	8.287.027	65.259	135	7.420.238	55.005

Kilde: ToldSkat. (Hovedaktionærer i København udgør 7,36 % af hele landet for 2003)

5. Kommanditister

Resultatet af den ligningsmæssig behandling for indkomståret 2003 fremgår af tabel 5-1. Til sammenligning er anført tilsvarende tal for det øvrige land. Ved sammenligningen er "øvrige land" omregnet til procentmæssig samme størrelse som København.

Tabel 5-1

2004/2005 (2003)	København			Øvrige land		
	Antal	Beløb	Gnst.	Antal	Beløb	Gnst.
Forhøjede	730	30.170.088	41.329	552	18.192.399	32.980
Nedsatte	109	4.611.027	42.303	99	3.729.110	37.692

Kilde: ToldSkat. (Kommanditister i København udgør 6,00 % af hele landet for 2003)

6. Skatteydere med særlige skattepligtsforhold

Som det fremgår af ligningsplanen, er der ikke opstillet et konkret ligningsmål for denne skatteyderkreds. Gruppen omfatter skatteydere med udenlandsk indkomst, begrænset skattepligt, sømænd, diplomater, fraflyttere til udlandet og tilflyttere fra udlandet.

Den skattemæssige behandling af grænsegængere fra Sverige varetages af grænsegængercenter SkatØresund, og de ligningsmæssige resultater for disse skatteydere er derfor ikke medtaget her.

Behandlingen af skatteydere med særlige skattepligtsforhold giver sig ikke altid udtryk i selvangivelsesændringer (forhøjelser eller nedsættelser), da en stor del af behandlingen sker før selvangivelsen indberettes eller allerede i forbindelse med forskudsregistreringen for det pågældende indkomstår.

Den særlige skatteydergruppe omfatter 38.340 personer (2002: 37.809 personer og 2001: 36.040 personer). Antallet af skatteydere med særlige skattepligtsforhold er fortsat stigende.

De beløbsmæssige ændringer, foretaget efter selvangivelsens indberetning fremgår af tabel 6-1.

Tabel 6-1

2004/2005 (2003)	København			Øvrige land		
	Antal	Beløb	Gnst.	Antal	Beløb	Gnst.
Forhøjede	670	33.170.809	49.509	1.284	47.454.610	36.959
Nedsatte	483	20.622.014	42.696	1.055	49.884.861	47.306

Kilde: ToldSkat. (Særlige skattepligtsforhold i København udgør 26,06 % af hele landet for 2003)

Beløbsmæssige nedsættelser af ansættelserne har især sammenhæng med afgivelse af beskatningsretten i henhold til dobbeltbeskatningsaftaler med andre lande.

7. Dødsboer

Perioden juli 2004 – juni 2005	Dødsfald	Boer, der skiftes	Afsluttende ansættelser	Boansættelser
Antal	5.478 ¹⁾	1.961	42	259

1) Bobehandlingerne fordelte sig således: boudlæg 2.253, uskiftede boer 708, skiftede boer 1.961 og andre 101. Af ovenstående antal dødsfald er der i 455 boer **ikke** registreret bobehandlingsmåde pr. 21. juli 2005.

Der er i samtlige uskiftede og skiftede boer foretaget kontrol/ligning for såvel afdøde som den efterlevende ægtefælle for året/årene før dødsåret. Der er foretaget ligning af udsøgte ægtefæller i de uskiftede boer for dødsåret. Ligeledes er der foretaget kontrol/ligning for alle efterlevende ægtefæller i de skiftede boer for dødsåret og for følgende år, hvor dødsbosagen endnu ikke er sluttet.

Efter dødsboskattelovens regler er der udført kontrol af åbningsstatus i de uskiftede boer og af åbningsstatus og boopgørelser i de skiftede boer. Herunder er der rejst krav om efterbetaling i 264 sager og afsluttende ansættelse i 42 sager. Der er foretaget boskatteansættelser i de boer, der er blevet skattepligtige.

.

8. Aktieindkomst

2004/2005 Felt	Aktieindkomst						
	Ændr	Forhøjelse		Gnst.	Nedsat		Gnst.
Aktieudbytter	212	154	11.510.168	74.741	58	-829.264	-14.298
- erhvervsdrivende	64	45	2.701.613	60.036	19	-193.782	-10.199
- ikke erhvervsdrivende	148	109	8.808.555	80.812	39	-635.482	-16.294
Aktieavancer	875	696	83.562.926	120.062	179	-9.694.082	-54.157
- erhvervsdrivende	130	95	20.359.094	214.306	35	-2.084.070	-59.545
- ikke erhvervsdrivende	745	601	63.203.832	105.164	144	-7.610.012	-52.847
I alt	1.087	850	95.073.094	111.851	237	-10.523.346	-44.402

Kilde: ToldSkat (indkomstårene 2001, 2002 og 2003)

I ligningsperioden er for årene 2003, 2002 og 2001 foretaget egentlige forhøjelser for aktieudbytter på knap 11,5 mio. kr. Den langt overvejende del vedrører danske aktieudbytter, hvor der er tilbageholdt dansk udbytteskat.

Det er dog området aktieavancer mv. som har medført de største ændringer, godt 83,6 mio. kr.

Til billedet af de store forhøjelser hører også, at nedsættelserne i langt overvejende grad har været provenuskabende, idet der oftest har været tale om overflytning af beløbet til kapitalindkomst, som både for kommune og stat giver større provenu.

9. Ligningstemaer

I planperioden har der været særligt fokus på en række temaer. Det drejer sig om:

- Kontrol af de fortrykte befordringsfradrag*
- Kontrol af rentefradragene ved misligholdte SU-lån*
- Kontrol af avancer og tab ved aktieoverdragelser*
- Efterbeskatning af investeringsfondsmidler*
- Kontrol af kildeartsbestemte underskud, der kan fremføres*

Opgørelse af resultaterne ved behandlingen af de nævnte temaer beror på manuelle optællinger og indberetninger til sagsstyringssystemet Kom*it. De indberettede resultater er vist nedenfor. Der er ingen registreringer vedrørende sager om efterbeskatning af investeringsfondsmidler.

Ligningstema	Antal ændrede ansættelser	Ændringsbeløb	Gennemsnit
Befordringsfradrag	321	3.803.711	11.850
SU-lån	11	75.911	6.901
Aktieoverdragelser	627	29.388.493	46.872
Underskudsfræmførsel	50	1.625.463	32.509
I alt	1.009	34.893.578	34.582

10. Dialogbaserede måltal

Efter landsligningsplanen, TSS-cirkulære 2004-9, kan en kommune inden for en ramme af 5% af det samlede pointmåltal aftale med regionen, at nærmere angivne aktiviteter/projekter medregnes i opfyldelsen af den del af pointmåltallet, som ikke er minimumsmål. Aftalen om pointtillægget kan indgås efter planperiodens start, men forud for eller så tidligt som muligt i sagsforløbet. Pointtillægget beregnes ud fra den forventede ressourceanvendelse.

Der er aftalt dialogbaserede måltal med ToldSkat København for følgende aktiviteter/projekter:

Skattefri virksomhedsomdannelse

Arbejdet i selve omdannelsesåret består i at sikre sig, at det nødvendige materiale og opgørelser er tilstede, korrigere eventuelle forskudsansættelser, journalisere og underrette selskabsbeskatningen med kopi af det til sagen værende materiale.

Selve ligningen og den kontrolmæssige gennemgang af omdannelsen foregår typisk først, når selvangivelsen modtages. Ligningsopgaven omfatter tillige en gennemgang af regnskabet forud for omdannelsesåret.

Såfremt lovens betingelser er opfyldt, består den primære opgave i gennemgang af revisors vurderingsberetning, opgørelsen over regnskabsmæssige og skattemæssige indgangsværdier, proformaopgørelser omkring f.eks. beregnede ejendomsavance og genvundne afskrivninger, opløsning af virksomhedsskattekonti helt eller delvis, indberetning til diverse systemer, og endelig underretning til skatteyder, revisor og selskabsbeskatningen om anparternes eller aktiernes skattemæssige anskaffelsessum.

Indsatsen på dette område er opgjort således:

Projekt	Realiseret tidsforbrug	Antal sager	Gnst. antal timer pr. sag
Skattefri virksomhedsomdannelse	597 timer	187	3,2

Kontrol af mindre anpartsvirksomheder

Projektets formål er at foretage en grundig kontrol af fradragene for investeringer i ejendomsprojekter (10-mandsprojekter). Kontrollen sker i tre faser:

1. I umiddelbar forbindelse med købet, d.v.s. ved forskudsregistreringen, hvor forvaltningen sikrer sig, at samtlige dokumenter er tilstede.

2. I forbindelse med ligningen af selvangivelsen, hvor dokumentationen realitetsbehandles.
3. I forbindelse med projektets ophør.

Indsatsen på dette område er opgjort således:

Projekt	Realiseret tidsforbrug	Antal sager ¹⁾	Gnst. antal timer pr. sag
10-mandsprojekter	2.101 timer	161	13,0

1) Antal kontrollerede københavnske investorer (skatteydere).

Web-firmaer

Projektet gennemføres som pilotprojekt i samarbejde med Aalborg, Odense, Århus og ToldSkat.

Formålet med pilotprojektet har været, at klarlægge på hvilke måder web-firmaer som revisionsobjekt adskiller sig fra andre mere traditionelle virksomheder og på det grundlag identificere kontrolmuligheder til generel nytte for skattekontrol af firmaer som de pågældende.

I planperioden 2004/2005 er anvendt 12 timer.

Økonomisk kriminalitet (bandekriminalitet)

I landsligningsplanen for 2004/2005 har Ligningsrådet bl.a. peget på rockerkriminalitet, hvor det er relevant med kommunal deltagelse.

Projektkontoret samarbejder med ToldSkat og politiet som led i bekæmpelsen af rockerkriminalitet. Formålet med samarbejdet er at sikre en koordineret indsats myndighederne imellem på området.

Projektkontoret forestår koordinering af forvaltningens indsats. Den ligningsmæssig behandling af denne gruppe skatteborgere er overflyttet til sagsbehandling i Projektkontoret. Øvrige kontorer, herunder Selskabsbeskatningen deltager i sagsbehandlingen i et mindre omfang.

Hovedparten af denne gruppe er registreret som ikke-erhvervsdrivende. For alle skatteborgere omfattet af projektet beregnes privatforbrug, hvorefter sagerne undergives sædvanlig ligningsmæssig behandling.

Ved deltagelsen i projektet har København anvendt 585 timer i planperioden 2004/2005.

Beregning af dialogbaseret måltal

På de anførte aktiviteter/projekter er der i planperioden 2004/2005 i alt anvendt 3.295 timer.

I ligningsplanen 2004/2005 har forvaltningen afsat 54.700 timer til erhvervslicensing. Forvaltningens måltal er 18.464 point. Omregningsfaktoren udgør således 54.700 timer : 18.464 point = 2,96 timer pr. point.

Maksimale dialogbaserede måltal udgør 5% af 18.464 point = 923 point.

Dialogbaserede point kan på basis heraf beregnes som:

3.295 timer : 2,96 timer pr. point = 1.113 point

Dialogbaserede point kan dog maksimalt tildeles med 5% af måltallet svarende til 923 point.

Andre særlige opgaver

Aktioner mod ”Sort økonomi”

I landsligningsplanen for 2004/2005 skriver Ligningsrådet bl.a.: ”ToldSkat vil fortsat have fokus på økonomisk kriminalitet, sort økonomi og sort arbejde. Kommunerne opfordres til at deltage aktivt i dette arbejde og i fornødent omfang at afsætte ressourcer hertil.”

Frisørbranchen:

Københavns Skatteforvaltning har sammen med Arbejdsdirektoratet m.fl. deltaget i ToldSkats aktioner i september 2004, hvor et antal virksomheder indenfor frisørbranchen er aflagt uanmeldt besøg. Projektkontoret har forestået koordineringen af skatteforvaltningens indsats. Projektkontoret og de 3 personligningskontorer har stillet mandskab til rådighed for opgaven.

Tidsforbruget har udgjort ca. 375 timer.

Naturalieaflønnning og lønindeholdelse hos hovedaktionærer

I inkassoplanen for 2004 er Projektkontoret ansvarlig for et tværfagligt projekt med deltagere fra Opkrævningsafdelingen, Sekretariatet og Projektkontoret, hvor der skal ses på i hvilket omfang reglerne om hovedaktionærers løn i form af fx fri bolig, fri telefon, fri kost og logi udnyttes således, at inddrivelse ved lønindeholdelse forringes eller umuliggøres.

Projektkontoret har forestået de ligningsmæssige undersøgelser af såvel hovedaktionær som selskab. Det kan konkluderes, at der er et stort gevinstpotentiale i samarbejdet mellem inddrivelses- og ligningsmyndighed. I to afsluttede sager er der efterangivet store lønindtægter og afsløret store ”sorte indtægter”.

Tidsforbruget har udgjort ca. 420 timer og der er i projektregi produceret 68 point, hvoraf 63 point hidrører fra revision mv. af de involverede selskaber.

AMBI tilbagebetalinger

Der er indgået en samarbejdsaftale med ToldSkat København om, at Københavns Skatteforvaltning hjælper med behandlingen af genoptagelsessager vedrørende AMBI af sygedagpenge mv. til selvstændigt erhvervsdrivende. Skatteforvaltningen har stillet 4 medarbejdere til rådighed, som skal vurdere, om anmodning om genoptagelse kan imødekommes. Arbejdet sker her i forvaltningen.

Projektkontoret koordinerer AMBI-samarbejdet.

11. Bindende ligningssvar

Det er muligt at få en endelig afklaring på de skattemæssige konsekvenser af en påtænkt eller gennemført disposition ved at indsende anmodning om bindende ligningssvar til den kommunale skatteforvaltning.

Af hensyn til skatteforvaltningens muligheder for at give et bindende svar skal anmodningen være konkret og klart formuleret. Derudover skal anmodningen indeholde en beskrivelse af de faktiske forhold, der har betydning for svaret. Spørgsmål vedrørende gennemførte dispositioner skal indgives senest 1 måned efter udløbet af det indkomstår anmodningen vedrører. Der skal betales 300 kr. pr. spørgsmål i gebyr.

Antal modtagne anmodninger om bindende ligningssvar i 2004 fordelt på emner fremgår af nedenstående skema.

Emne	Antal
Afskrivninger	1
Afståelse af erhvervsvirksomhed	4
Afståelse af fast ejendom	71
Andet	15
Andre ligningsmæssige fradrag	3
Anparter / kommanditister	1
Arbejdsværelse – kontorhold	5
Befordringsfradrag	1
Beskatning ved afståelse af aktier, andelsbeviser o.l.	18
Driftsomkostninger	3
Ejendomsværdiskat	1
Erhvervsdrivende eller lønmodtager	3
Fratrædelsesgodtgørelser og jubilæumsgratialer	1
Gaver, hædersgaver og gevinster	6
Goodwill og immaterielle rettigheder	1
Konkurs, akkord og gældssanering	2
Kursusudgifter, kongres- og studierejser	6
Pensionsordninger mv. omfattet af PBL afsnit I	3
Rejsereglerne	32
Renteindtægter og renteutgifter	4
Succession	2
Udland	34
Udlejning af fast ejendom	8
Underholdsydelser, legater mv.	5
Virksomhedsordningen og kapitalafkastordningen	2
Antal anmodninger i alt	232

12. Ekspedition

12.1 Personlige henvendelser

Mange skatteydere henvender sig personligt til skatteforvaltningen om skattekort (forskudsregistrering), selvangivelsen eller årsopgørelsen. Antallet af personlige henvendelser i ligningskontorenes ekspeditioner i ligningsplanperioden fremgår af tabellen.

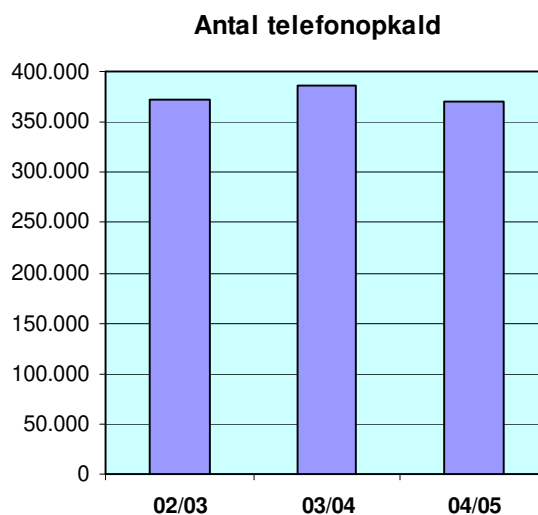
Måned	Fremmødte 2004/2005	Fremmødte 2003/2004
Juli	7.446	8.769
August	7.897	8.032
September	8.354	8.583
Oktober	6.264	7.734
November	8.346	7.745
December	7.041	9.075
Januar	9.408	10.784
Februar	6.862	7.886
Marts	8.213	10.115
April	10.628	10.939
Maj	7.276	8.541
Juni	9.272	10.317
I alt	97.007	108.220

Hertil kommer 11.545 ekspeditioner foretaget i Udlandsafdelingen af skatteydere med særlige skattepligtsforhold (året før: 10.672 ekspeditioner). Ekspeditioner i SkatØresund er ikke medtaget her.

12.2 Telefoniske henvendelser

I foråret 2002 etablerede forvaltningen et "call-center". "Call-centret", hvis opkaldsnummer til personbeskatningen er 7080 7090, er borgernes kontaktmulighed med skatteforvaltningen i de tilfælde, hvor henvendelsen ikke sker i forbindelse med en konkret sagsbehandling, da der i sådanne tilfælde er oplyst et direkte telefonnummer til en sagsbehandler. De direkte opkald til sagsbehandlere mv. måles således ikke i "call-centrets" statistiksystem.

Antallet af telefonopkald i perioden 1. juli 2004 til 30. juni 2005 fremgår af nedenstående skema. Til sammenligning er medtaget tal for de to foregående planperioder.



13. Ansvarssager

Skattestraffesager er sager, hvor skattekontrolloven og - i særligt grove tilfælde - straffeloven er overtrådt.

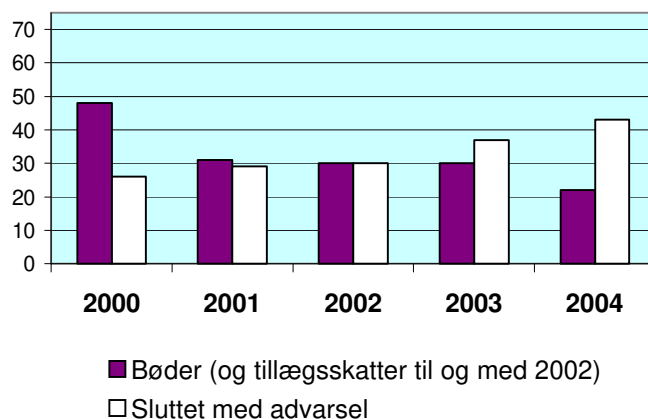
Københavns Skatteforvaltning er bemyndiget til at behandle disse sager, når de kan slutes administrativt. I modsat fald sendes sagerne til domstolene via politiet. Behandlingen af disse straffesager, også kaldet ansvarssager, sker i forvaltningens bødefdeling.

I 2004 afsluttede Bødefdelingen 65 ansvarssager administrativt:

- 22 sager blev afsluttet med bøder på i alt 391.000 kr.
- 43 sager blev afsluttet med advarsler

I de sager, der blev sendt til domstolene - via politiet - afsagde retten dom i 11 sager. I 2 sager blev de pågældende idømt bøder i henhold til skattekontrolloven på i alt 220.000 kr. I de resterende 9 sager blev der idømt frihedsstraf samt tillægsbøder i henhold til straffeloven på i alt 1.410.000 kr.¹⁾

Antal administrativt sluttede sager



¹⁾ Tillægsbøder pålægges af domstolene i medfør af straffelovens § 50, stk. 2 som en tillægsstraf til en anden strafart - typisk frihedsstraf, når tiltalte har opnået eller forsøgt at opnå en økonomisk vinding for sig selv eller andre ved lovovertrædelsen.

14. Anvendte ressourcer

Antal medarbejdere pr. 3. januar 2005 (pr. kontorområde) specificeret i stillinger:

Stillinger	1.Ligningskontor	2.Ligningskontor	3.Ligningskontor	Udlands- og Dødsbo-kontoret	Projekt-kontoret	Sekretariatet (ligning) ¹⁾	I alt
Kontorchef	1	1	1	1	1	1	6
Vicekontorchef	2	2	2	1	2	2	11
Eksp.sekr.	8	11	7	6	10	5	47
Fuldmægtig	5	17	10	9	3	7	51
Revisor	-	-	-	2	2	-	4
Overassistent	22	18	22	16	1	2	81
Assistent	13	7	10	3	1	-	34
Kontorassistent	11	7	12	6	1	1	38
Kontorfunktionær	8	8	8	4	-	1	29
Ass.aspirant	1	-	1	-	-	-	2
Kontorelev+vikar	-	-	-	-	-	-	-
Personale i alt	71	71	73	48	21	19	303
Antal årsværk	69,2	67,4	70,3	45,3	20,4	18,0	290,6

¹⁾ Sekretariatet har både ligningsmæssige og opkrævningsmæssige opgaver. Her er kun medtaget medarbejdere med ligningsmæssige opgaver.

Told- og Skattestyrelsen og Ligningsrådet har givet bindende anvisninger på, hvordan de anvendte ressourcer vedrørende ligningsarbejdet skal opgøres.

Opgørelsen skal ske efter specifikationen i nedenstående tabel, jf. TSS cirkulære 1999-18.

Der foretages løbende tidsregistrering for opgaverne i skatteforvaltningen. Den faktiske ressourceanvendelse er opgjort som det anvendte antal nettoarbejdstimer uden ferie, orlov, sygdom og uddannelse og uden daglige pauser (frokost mv.).

På grundlag af tidsregistreringen kan tidsforbruget vedrørende ligningsopgaven for perioden 1. juli 2004 til 30. juni 2005 opgøres således:

Specifikation	2004/2005		2003/2004	
	Timer	Årsværk	Timer	Årsværk
1. Planlægning og ledelsesmæssige opgaver	22.300	17,2	21.000	16,2
2. Modtagelse, klargøring og indberetning af selvangivelser	16.800	12,9	19.600	15,1
3. Visitering, gennemlæsning og udsøgning mv.	24.000	18,5	22.500	17,3
4. Udsendelse af årsopgørelser	1.500	1,2	1.500	1,2
5. Besvarelse af skriftlige forespørgsler /udarbejdelse af udtalelser	7.500	5,8	8.900	6,8
6. Arkivering, sagsstyring, ekspedition mv. (inkl. forskudsændr.)	116.000	89,2	131.100	100,8
I alt 1. – 6.	188.100	144,7	204.600	157,4
7. Ligning, kontrol og revision				
a. Lønmodtagere og pensionister	38.200	29,4	40.100	30,8
b. Hovedaktionærer	4.800	3,7	4.900	3,8
c. Kommanditister	1.300	1,0	2.200	1,7
d. Skatteydere med særlige forhold	6.100	4,7	6.300	4,8
e. Personligt erhvervsdrivende	55.900	43,0	64.100	49,3
f. Dødsboer	9.200	7,1	9.000	6,9
7. Ligning, kontrol og revision i alt	115.500	88,8	126.600	97,4
I alt vedrørende ligningsopgaven (1. - 7.)	303.600	233,5	331.200	254,8

Kilde: Tidsregistreringssystemet. Ved omregning fra antal timer til antal årsværk er anvendt 1.300 timer pr. årsværk.

Ressourcefordelingen er opgjort efter hver medarbejders indberetning af ren ”net-totid” på de enkelte opgaver, dvs. uden pauser m.v. Opgørelsen er derfor ikke uden videre sammenlignelig med andre kommuners opgørelse af ressourceanvendelse.