

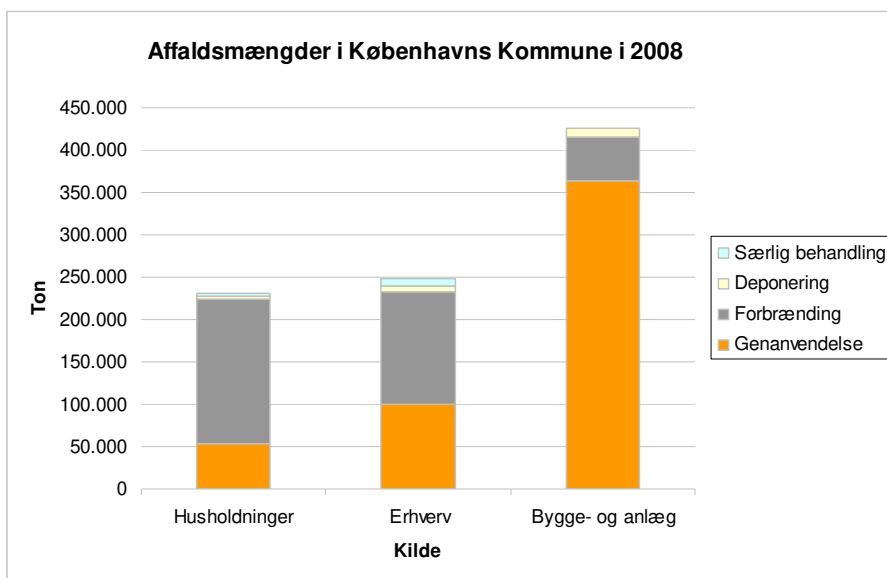


## Bilag 3: Overblik over affaldsmængder

Hvert år udarbejdes en kortlægning af affaldsmængder i København. I 2009 blev produceret i alt 820.000 tons affald.

Affaldet stammer fra husholdninger, virksomheder og bygge- og anlægssektoren. Affaldet sendes enten til forbrænding, genanvendelse, deponering eller særlig behandling (hovedsageligt farligt affald).

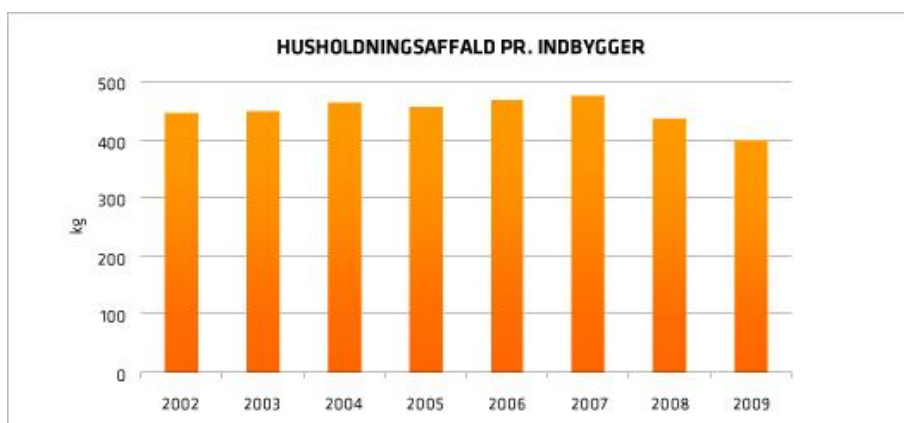
Nedenfor ses figur over fordelingen af affaldet og behandlingen af det: (data for 2009 er først klar i september 2010).



Som det ses af figuren stammer størstedelen af affaldet fra bygge- og anlægssektoren; men her genanvendes også 85% af affaldet.

### Husholdningsaffald

Hver borger i København producerer i gennemsnit 8,5 kg om ugen. På figuren nedenfor ses udviklingen i husholdningsaffaldet.



**Affaldsområdet /  
Myndighed**

Kalvebod Brygge 45  
Postboks 259  
1502 København V

Telefon  
3366 5913

Telefax  
3366 7133

E-mail  
jusven@tmf.kk.dk

EAN nummer  
5798009595959

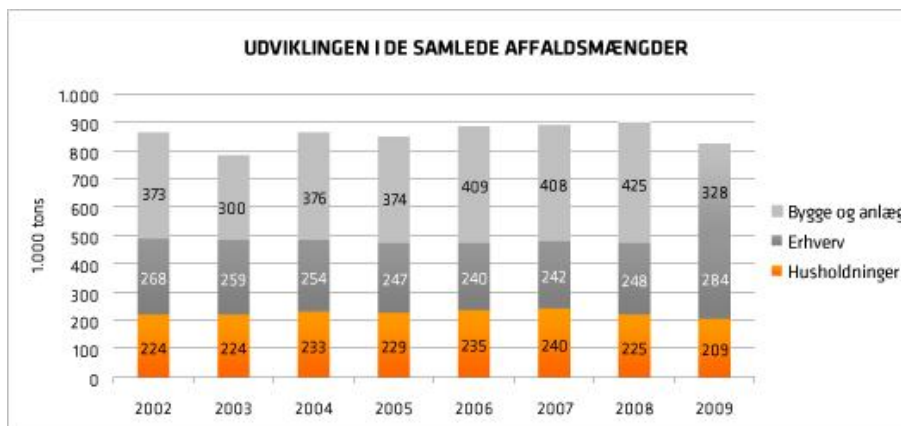
www.kk.dk

Som det fremgår af figuren er mængden af husholdningsaffald pr indbygger faldet i år 2009, hvilket tilskrives den økonomiske krise.

Københavns Kommune har 3 genbrugsstationer og 4 nærgenbrugsstationer (mindre genbrugsstationer uden biladgang). På genbrugsstationerne blev der i 2009 afleveret 49.136 tons affald fra både husholdninger og erhverv, hvilket er et lille fald i forhold til 2008.

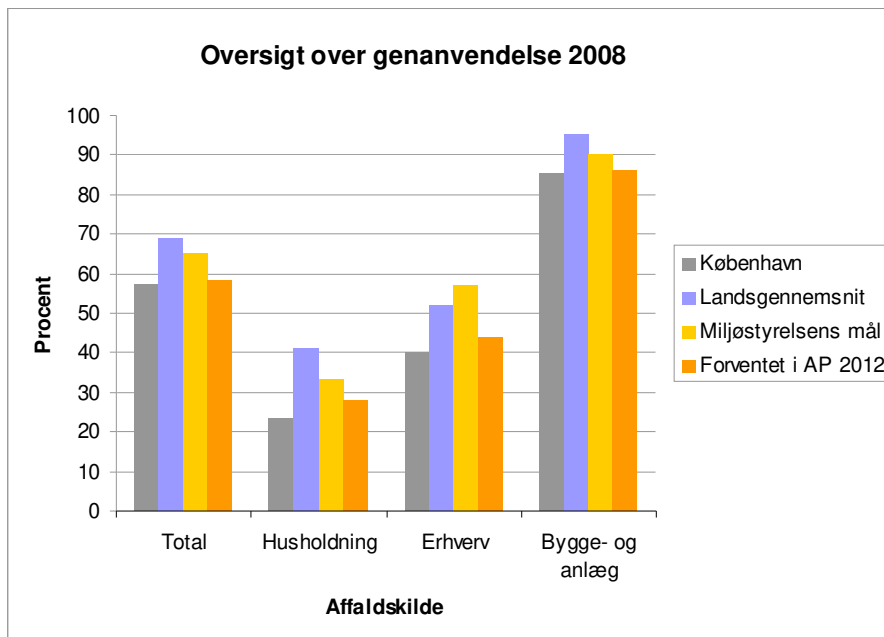
## Udvikling

Affaldsmængderne følger ofte den økonomiske udvikling, og som følge af den økonomiske krise ses et samlet fald på affaldsmængderne fra husholdninger med 30.000 tons fra 2007 til 2009. For erhverv og bygge- og anlægsområdet sker faldet først fra 2008 til 2009.



## Sammenligning med nationale data

Det forventes, at kommunen med initiativerne i Affaldsplan 2012 når kommunens mål for genanvendelse og affaldsforebyggelse. Som det fremgår af nedenstående figur ligger kommunen dog under landsgennemsnittet og under Miljøstyrelsens sigtelinier for genanvendelse.



Det skyldes bl.a. en anden opgørelsesmetode i København, som registrer kommunens genanvendelse ca. 10% lavere end Miljøstyrelsens opgørelsesmetode, hvilket bl.a. har stor betydning ved registrering af storskrald. Det er dog også en kendsgerning, at Københavns Kommune har nogle udfordringer i forhold til boligstruktur og befolknings-sammensætning -mange etageboliger, større udskiftning og flere husstande med små mængder genanvendeligt affald.

Også fra erhverv ligger Københavns Kommune markant lavere end Miljøstyrelsens sigtelinie og genanvendelsen på landsgennemsnit. Det skyldes bl.a. fraværet af store produktionsvirksomheder i København, som typisk er meget gode til at genanvende affaldet.

Miljøstyrelsens sigtelinie på 65% genanvendelse af affaldet forventes at være gældende til og med 2012.