

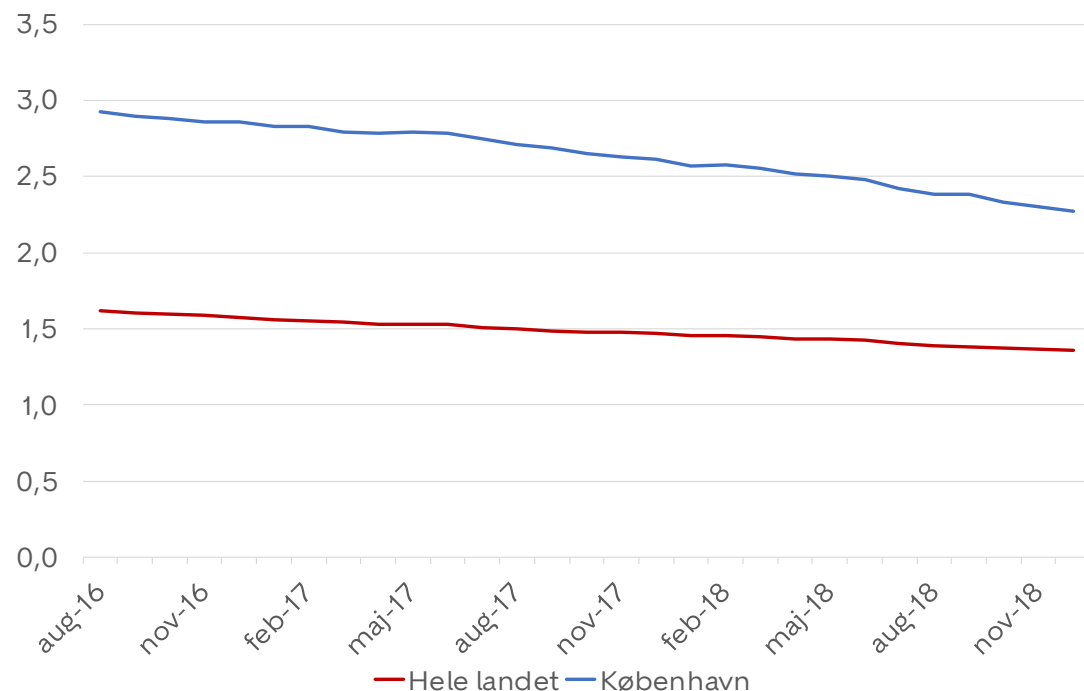
Målinger på fokusområde 1 om udsatte ledige



Bilag 1

Udvikling i aktivitetsparate kontanthjælpsmodtagere

Figur 1. Aktivitetsparate kontanthjælpsmodtagere i pct. af befolkningen 16-66 år



Kilde: Jobindsats.dk og Danmarks Statistik

Københavns andel af aktivitetsparate kontanthjælpsmodtagere falder støt og mere end på landsplan.

Afstanden til landsplan er i 4. kvartal 2018 reduceret med 0,2 procentpoint i forhold til samme kvartal året før.

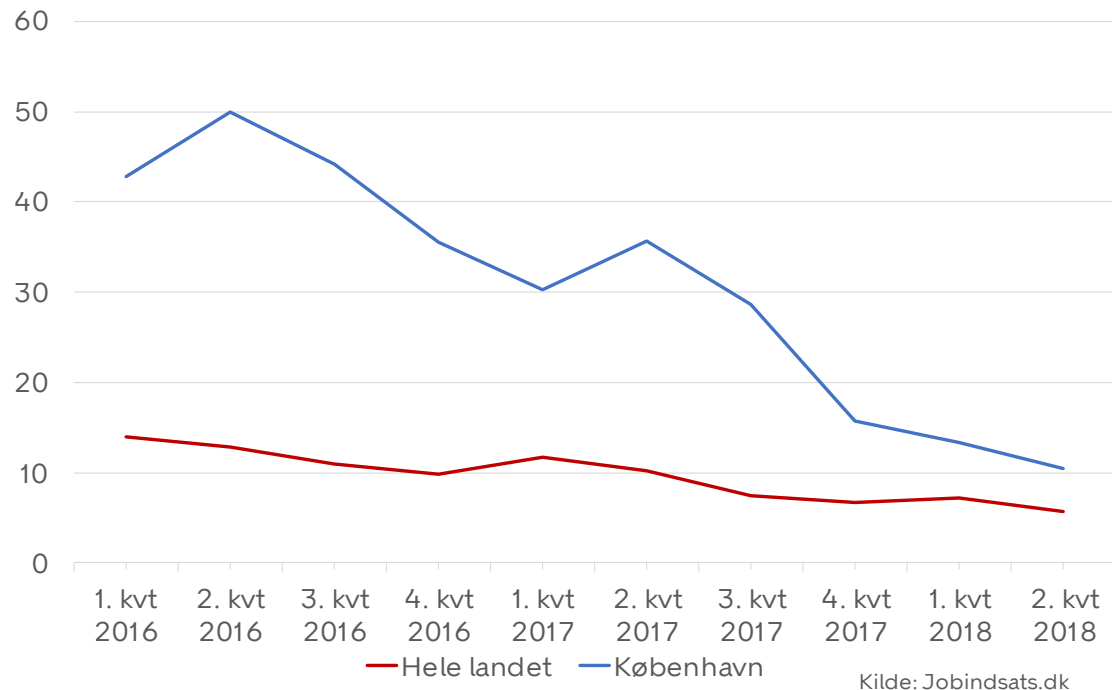
Andelen af aktivitetsparate kontanthjælpsmodtagere udgjorde 2,3 pct. af befolkningen i København i 4. kvartal 2018, mens andelen på landsplan var 1,4 pct.

De mange aktivitetsparate kontanthjælpsmodtagere i København skal ses i lyset af, at København har et lavt niveau af førtidspensionister.

Pga. databrud ifm. indførslen af integrationsydelse, vises data fra august 2016.

Afklaring i ressourceforløbsager

Figur 2. Andel ressourceforløb, der afsluttes til kontanthjælp eller ressourceforløb



København nærmer sig landsplan ift. andelen af ressourceforløb, der ikke afklares. Det vil sige andelen, der ikke afklares, men afsluttes til kontanthjælp mv. eller tilbagevenden til ressourceforløb, falder.

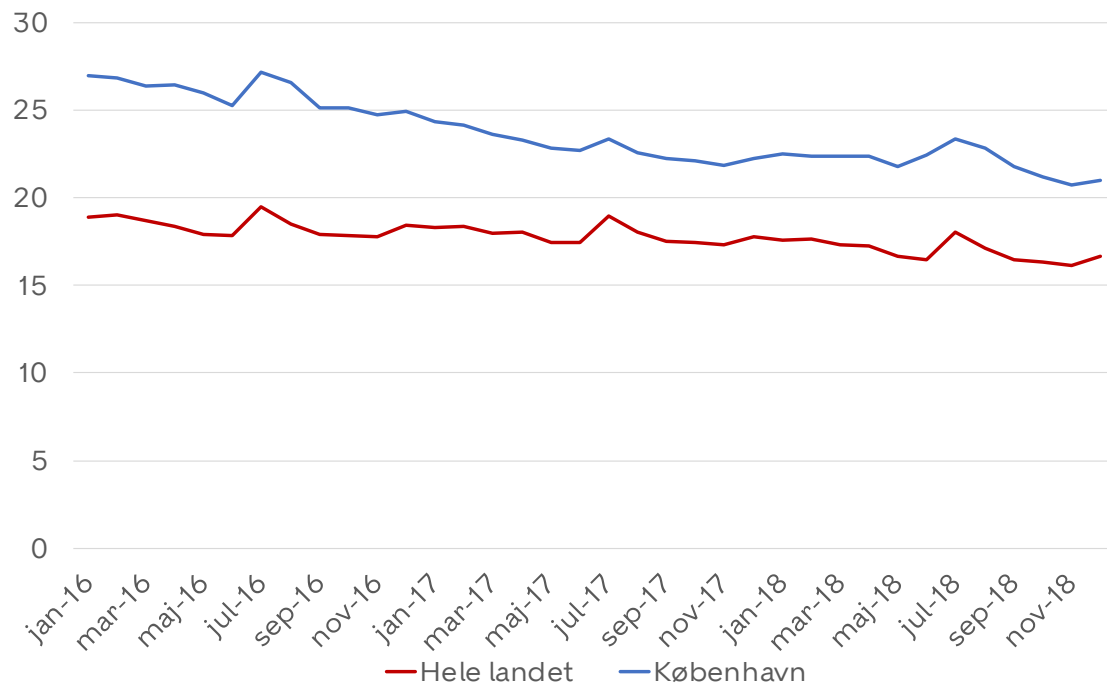
Afstanden til landsplan er i 2. kvartal 2018 reduceret med 21 procentpoint i forhold til 2. kvartal 2017.

Der er dog fortsat 11 pct. af de afsluttede ressourceforløb for københavnske borgere i 2. kvartal 2018, der ikke fører til afklaring. Det er dobbelt så højt som på landsplan.

Opgørelsen viser andelen af afsluttede ressourceforløb, hvor arbejdsmarkedsstatus 3 måneder efter afsluttet forløb er kontanthjælp, uddannelseshjælp, integrationsydelse eller ressourceforløb.

Ledighed for fleksjobvisiterede

Figur 3. Andel ledige fleksjobvisiterede



Kilde: Jobindsats.dk

Ledigheden for fleksjobvisiterede i København har ikke nærmet sig landsniveauet det seneste år.

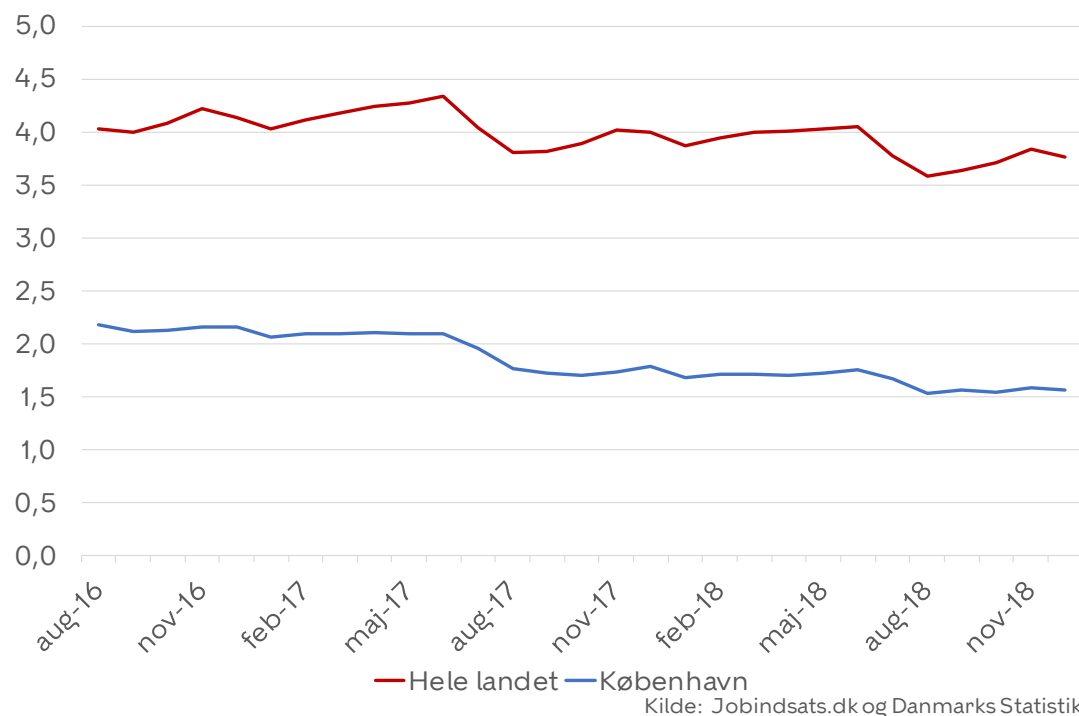
21 pct. af de fleksjobvisiterede københavnere var ledige i 4. kvartal 2018. På landsplan var andelen 16 pct.

Da København har en målsætning om at øge brugen af fleksjobordningen, visiteres flere borgere til ordningen. Det vil formentlig betyde en risiko for, at ledigheden for fleksjobvisiterede i en overgangsperiode vil stige.

Opgørelsen viser antal ledighedsydelsesmodtagere ift. det samlede antal fleksjobvisiterede.

Udvikling i uddannelseshjælpsmodtagere

Figur 4. Uddannelseshjælpsmodtagere i pct. af befolkningen 18-29 år



København har en væsentligt lavere andel unge på uddannelseshjælp end landsgennemsnittet, men har ikke øget afstanden til landsplan siden samme tidspunkt sidste år.

Unge under 30 år, som ikke har en uddannelse, kan ikke modtage kontanthjælp. De modtager i stedet uddannelseshjælp.

Andelen af uddannelseshjælpsmodtagere udgjorde 1,6 pct. af ungebefolkningen i 4. kvartal 2018, mens andelen på landsplan var 3,8 pct.

Unge, der er opvokset i København, har generelt højere ledighed end tilflyttede unge. Også selvom man tager højde for at de unge, der flytter til København gennemsnitligt har et højere uddannelsesniveau.

Pga. databrud ifm. indførslen af integrationsydelse, vises data fra august 2016. Data indeholder både aktivitetsparate og uddannelsesparate ledige. Sidstnævnte visitationsgruppe hører til under Fokusområde 2, men fordi der er så få i gruppen, indgår de her med den samlede gruppe af uddannelseshjælpsmodtagere.

Langvarigt forsørgede på midlertidige forsørgelsesydelse

Tabel 1. Andel af langvarigt forsørgede på midlertidige ydelser

		Hele landet	København	
		Andel	Andel	Antal
Uddannelseshjælpsmodtagere	nov-17	52	54	677
	nov-18	53	52	642
Aktivitetsparate kontanthjælpsmodtagere	nov-17	59	65	7749
	nov-18	57	63	6663
Jobparate kontanthjælpsmodtagere	nov-17	18	20	524
	nov-18	18	21	408

Kilde: Jobindsats.dk og Danmarks Statistik

København har en større andel langvarigt forsørgede på midlertidige ydelser end på landsplan.

Det er gået den rigtige retning med både antal og andel langvarigt forsørgede for københavnske uddannelseshjælpsmodtagere og aktivitetsparate kontanthjælpsmodtagere det seneste år.

For jobparate kontanthjælpsmodtagere er det gået den rigtige vej antalsmæssigt, mens en lidt større andel af de tilbageværende er langvarigt forsørgede.

Opgørelsen viser andel ydelsesmodtagere, der har været på ydelsen i mere end 3 år for kontanthjælp og 1 år for uddannelseshjælp.

Tilgang til førtidspension, fleksjob og ressourceforløb

Tabel 2. Tilgang til førtidspension, fleksjob og ressourceforløb

	Førtidspension		Fleksjob		Ressourceforløb	
	2017	2018	2017	2018	2017	2018
1. kvrt.	90	156	44	78	196	338
2. kvrt.	88	149	59	85	220	331
3. kvrt.	123	288	77	96	241	143
4. kvrt.	152	356	83	134	235	299
I alt	453	949	263	393	892	1111

Kilde: Forvaltningens egen opgørelser

Der blev tilkendt dobbelt så mange førtidspensioner i 2018 i forhold til i 2017. Også antallet af tilkendte fleksjob er steget markant med knap 50 pct., mens antallet af tilkendte ressourceforløb er steget med knap en tredjedel.

Handleplanen på førtidspensions- og fleksjobområdet, som skal sikre, at de borgere, der er i målgruppen for førtidspension- og fleksjob skal have en hurtigere afklaring, viser resultater.

Afgange og virksomhedsplaceringer for udsatte ledige

Tabel 3: Afgange og påbegyndte virksomhedsplaceringer for udsatte ledige

	2017	2018
Afgange		
-job	632	808
-uddannelse	212	225
-selvforsørgelse	1126	1219
I alt	1970	2252
Påbegyndte virksomhedsplaceringer		
-virksomhedspraktikker	4.343	5.577
-løntilskud	349	321
I alt	4.692	5.898

Kilde: BIFLIS2

I 2018 er der i forhold til året før en stigning i afgang til job og en mindre stigning i afgang til uddannelse og selvforsørgelse.

Der er en stigning i udviklingen i antallet af praktikker og et lille fald i antallet af løntilskud.

Stigningen i antallet af virksomhedspraktikker skal ses i lyset af en betydelig tilførsel af medarbejdere til Center for Jobindsats i forbindelse med kommunens deltagelse i STAR-projektet Flere skal Med.

Opgørelsen er lavet pba. af data fra BIFLIS. Data er estimeret fra juli 2018. Data for afgange i 2018 kan således ændre sig, når tallene bliver validerede. Udsatte ledige er her defineret som aktivitetsparat kontanthjælpsmodtagere, ressourceforløbsborgere og ledighedsydelsesmodtagere.