



## Notat

Til Økonomiudvalget

### Kriminalitetsnøgletal januar-september 2024

#### Resumé

Økonomiudvalget orienteres om kriminalitetsnøgletal for januar-september 2024. I notatet og vedlagte slides sammenlignes udviklingen fra januar-september 2019 med samme periode i 2022, 2023 og 2024.

#### Problemstilling

Økonomiudvalget orienteres to gange om året om nøgletal for kriminaliteten i Københavns Kommune.

Københavns Kommune modtager data på kriminalitetsudviklingen fra Københavns Politi i form af notatet "Lokal Kriminalitetsstatistik: Status på kriminalitetsudviklingen". Notatet udarbejdes i forbindelse med møder i Kredsrådet i Københavns Politikreds. Opgørelsen består af dynamiske tal, der opdateres løbende, hvorfor de er behæftet med usikkerhed. For eksempel kan der frafalde sigtelser, efter opgørelsen er foretaget.

Datagrundlaget er følgende:

- Antal anmeldelser i Københavns Kommune for overtrædelse af hele straffeloven (dynamiske tal).
- Antal anmeldelser i Københavns Kommune af udvalgte typer kriminalitet (dynamiske tal).
- Antal sigtede unge med bopæl i Københavns Kommune for straffelovsovertrædelser (dynamiske tal).
- Gennemsnitligt antal fængslede rocker- og bandemedlemmer i Københavns Politikreds (dynamiske tal).
- Antal anmeldelser i Københavns Kommune i forhold til sagsområdet Økonomisk kriminalitet (dynamiske tal).

Definitioner og gerningskoder for de afrapporterede kriminalitetstyper fremgår på side 5-6.

18-12-2024

Sagsnummer i F2  
2024 - 24373

Dokumentnummer i F2  
6807604

Sagsnummer eDoc  
2024-0415672

Sagsbehandler  
Mathilde Eilschou Holm

## Løsning

### Udvikling i straffelovsovertrædelser

Tabel 1 viser, at der er sket et fald i antallet af anmeldelser for overtrædelse af straffeloven fra jan.-sep. 2019 til samme periode af 2024.

**Tabel 1: Antal anmeldelser for overtrædelse af straffeloven fra jan.-sep. 2019, 2022, 2023 og 2024**

År	Antal anmeldelser
2019	45.013
2022	33.022
2023	36.932
2024	35.426

### Udvikling i udvalgte typer kriminalitet

Tabel 2 viser udviklingen i anmeldelser af 5 typer kriminalitet. Udviklingen beskrives fra jan.-sep. 2019 til samme periode af 2022 og jan.-sep. 2023 til samme periode af 2024.

**Tabel 2: Udviklingen i antal anmeldelser for udvalgte typer kriminalitet (jan.-sep. 2019-2022 og jan.-sep.2023-2024)**

	Udvikling jan.-sep. 2019-2022	Udvikling jan.-sep. 2023-2024
Indbrud i privat beboelse	-663	6
Tyveri	-5.614	-940
Gaderøveri	-24	47
Vold	193	69
Voldtægt	65	-32

For én type kriminalitet ses der et fald, både når jan.-sep. 2019 sammenlignes med samme periode af 2022, og når jan.-sep. 2023 sammenlignes med samme periode af 2024. Det gælder for anmeldelser om *tyveri*.

For to kriminalitetstyper ses der et fald, når jan.-sep. 2019 sammenlignes med samme periode af 2022, men en stigning jan.-sep. 2023 til samme periode af 2024. Det gælder for anmeldelser om *indbrud i privat beboelse* og *gaderøveri*.

For én type kriminalitet ses der en stigning, både når jan.-sep. 2019 sammenlignes med samme periode af 2022, og når jan.-sep. 2023 sammenlignes med samme periode af 2024. Det gælder for anmeldelser om *vold*.

For én type kriminalitet ses der en stigning, når jan.-sep. 2019 sammenlignes med samme periode af 2022, men et fald fra jan.-sep.

2023 til samme periode af 2024. Det gælder for anmeldelser om *voldtægt*. Her bemærkes det særligt, at straffelovens voldtægtsbestemmelse blev ændret pr. 1. januar 2021 til at være samtykkebaseret.

### Udvikling i antal sigtede unge og U15-sigtede børn i aldersgruppen 10-17 år for alle straffelovsovertrædelser

Tabel 3 viser, at der er sket en stigning i antallet af sigtede unge bosat i Københavns Kommune fra jan.-sep. 2019 til samme periode af 2022, men et fald fra jan.-sep. 2023 til samme periode af 2024.

Udviklingen for sigtede unge inkluderer ikke straffelovsovertrædelser med gerningsadresse udenfor Københavns Politikreds, hvorfor antallet af sigtede unge med bopæl i Københavns Kommune kan være højere. Begrebet U15-sigtede anvendes for personer under den kriminelle lavalder.

**Tabel 3: Udviklingen i antal sigtede unge/U15-sigtede børn**

	Udvikling jan.-sep. 2019-2022	Udvikling jan.-sep. 2023-2024
10-17-årige	117	-60

Udviklingen for hele aldersgruppen af de 10-17-årige er følgende:

- Fra jan.-sep. 2019 til samme periode af 2022: En stigning på 117 sigtede/U15-sigtede (fra 377 til 494).
- Fra jan.-sep. 2023 til samme periode af 2024: Et fald på 60 sigtede/U15-sigtede (fra 458 til 398).

Tabel 3.1 viser, at der skete en stigning i andelen af sigtede unge bosat i Københavns Kommune fra jan.-sep. 2019 til samme periode af 2022 og et fald fra jan.-sep. 2023 til samme periode af 2024. Beregningen tager udgangspunkt i gennemsnitligt befolkningstal for 10-17 årige i de første tre kvartaler af 2019, 2022, 2023 og 2024.

**Tabel 3.1: Andel af københavnske unge sigtede for overtrædelse af straffeloven jan.-sep. 2019, 2022, 2023 og 2024**

År	Andel sigtede unge
2019	0,94%
2022	1,15%
2023	1,05%
2024	0,91%

### Udvikling i fængslede rocker- og bandemedlemmer

Tabel 4 viser udviklingen i det gennemsnitlige antal af fængslede rocker- og bandemedlemmer i Københavns Politikreds fra jan.-sep. 2019 til samme periode i 2022 og fra jan.-sep. 2023 til samme periode i 2024.

**Tabel 4: Udviklingen i gennemsnitligt antal fængslede rocker- og bandemedlemmer (jan.-sep. 2019-2022 og jan.-sep. 2023-2024)**

	<b>Udvikling jan.-sep. 2019-2022</b>	<b>Udvikling jan.-sep. 2023-2024</b>
Fængslede rocker- og bandemedlemmer	-33	9

Udviklingen i fængslede rocker- og bandemedlemmer:

- Fra jan.-sep. 2019 til samme periode af 2022: Et fald på 33 fængslede i gennemsnit (fra 140 til 107).
- Fra jan.-sep. 2023 til samme periode af 2024: En stigning på 9 fængslede i gennemsnit (fra 129 til 138).

### **Udvikling i økonomisk kriminalitet**

Tabel 5 viser, at der er sket et fald i antallet af anmeldelser af økonomisk kriminalitet, når jan.-sep. 2019 sammenlignes med samme periode af 2022, og at der er sket et fald fra jan.-sep. 2023 til samme periode 2024.

**Tabel 5: Udviklingen i antal anmeldelser af økonomisk kriminalitet (jan.-sep. 2019-2022 og jan.-sep. 2023-2024)**

	<b>Udvikling jan.-sep. 2019-2022</b>	<b>Udvikling jan.-sep. 2023-2024</b>
Økonomisk kriminalitet	-1.747	-2.591

Udviklingen i økonomisk kriminalitet:

- Fra jan.-sep. 2019-2022: Et fald på 1.747 anmeldelser (fra 10.339 til 8.592).
- Fra jan.-sep. 2023 til 2024: Et fald på 2.591 anmeldelser (fra 10.944 til 8.353).

### **Økonomi**

Der er ingen økonomiske konsekvenser af orienteringen.

### **Videre proces**

Kriminalitetsnøgletallene forelægges Økonomiudvalget to gange årligt. Den næste forelæggelse vil være med helårstal for 2024 og vil forventeligt ske i 1. kvartal 2025.

### **Bilag**

Slides: Kriminalitetsnøgletal januar-september 2024.

**Gerningskoder, der indgår i kriminalitetsnøgletallene:****Indbrud i privat beboelse**

- 75211 - Indbrud i villa og lignende
- 75212 - Indbrud lejlighed
- 75213 - Indbrud i værelse
- 75217 - Indbrud i landejendom

**Tyveri**

- 75607 - Tyveri fra lomme/taske/bagage
- 75551 - Tyveri fra cafeteria/restauration
- 75608 - Tyveri af taske/bagage
- 75574 - Tyveri, tricktyveri på gadeplan

**Gaderøveri**

- 76319 - Røveri mod andre
- 76329 - Særligt farligt røveri mod andre

**Vold**

- 73241 - Vold
- 73251 - Kvalificeret vold

**Voldtægt**

- 72301 - Voldtægt ved anvendelse af vold eller trussel om vold
- 72302 - Voldtægt ved ulovlig tvang
- 72303 - Voldtægt ved udnyttelse af hjælpeløs tilstand
- 72304 - Voldtægt ved samleje med barn under 12 år
- 72305 - Voldtægt.

Bemærk at gerningskoderne 72301, 72302 samt 72303 er udgået pr. 6. januar 2021. De medtages i opgørelsen for at vise historiske data.

**Definition af unge:**

- Unge defineres som 10-17-årige begge aldre inklusiv. Det er alderen på gerningstidspunktet, der er definerende. Tallene er for unikke sigtede.
- Det er et kriterium, at de bor i Københavns Kommune på gerningstidspunktet. Gerninger kan godt være foregået uden for kommunegrænsen, men gerninger begået uden for Københavns Politikreds medregnes ikke.
- Befolkningstallet for de 10-17-årige er hentet fra Danmarks Statistiks Statistikbank fra de første 3 kvartaler af 2019, 2022, 2023 og 2024.

**Definition af økonomisk kriminalitet:**

Økonomisk kriminalitet er et overordnet sagsområde, for en række forskellige former for kriminalitet. Sagerne har til fælles at være karakteriseret ved at forbrydelserne har en økonomisk gevinst som motiv. Betegnelsen dækker bl.a. over:

- Økonomisk kriminalitet der antages at have et særligt betydeligt omfang, er et led i organiseret kriminalitet, er udført ved

anvendelse af særegne forretningsmetoder eller på anden måde er af særlig kvalificeret karakter.


- IT-relateret økonomisk kriminalitet. Økonomisk kriminalitet med gerningssted på internettet, hvor it-systemer bruges til at opnå berigelse. Herunder samhandelsbedrageri, kreditbedrageri, misbrug af kortoplysninger, misbrug af adgang til tjenester (netbank mm.), afpresning, kontaktbedrageri, mm.

# Kriminalitetsnøgletal

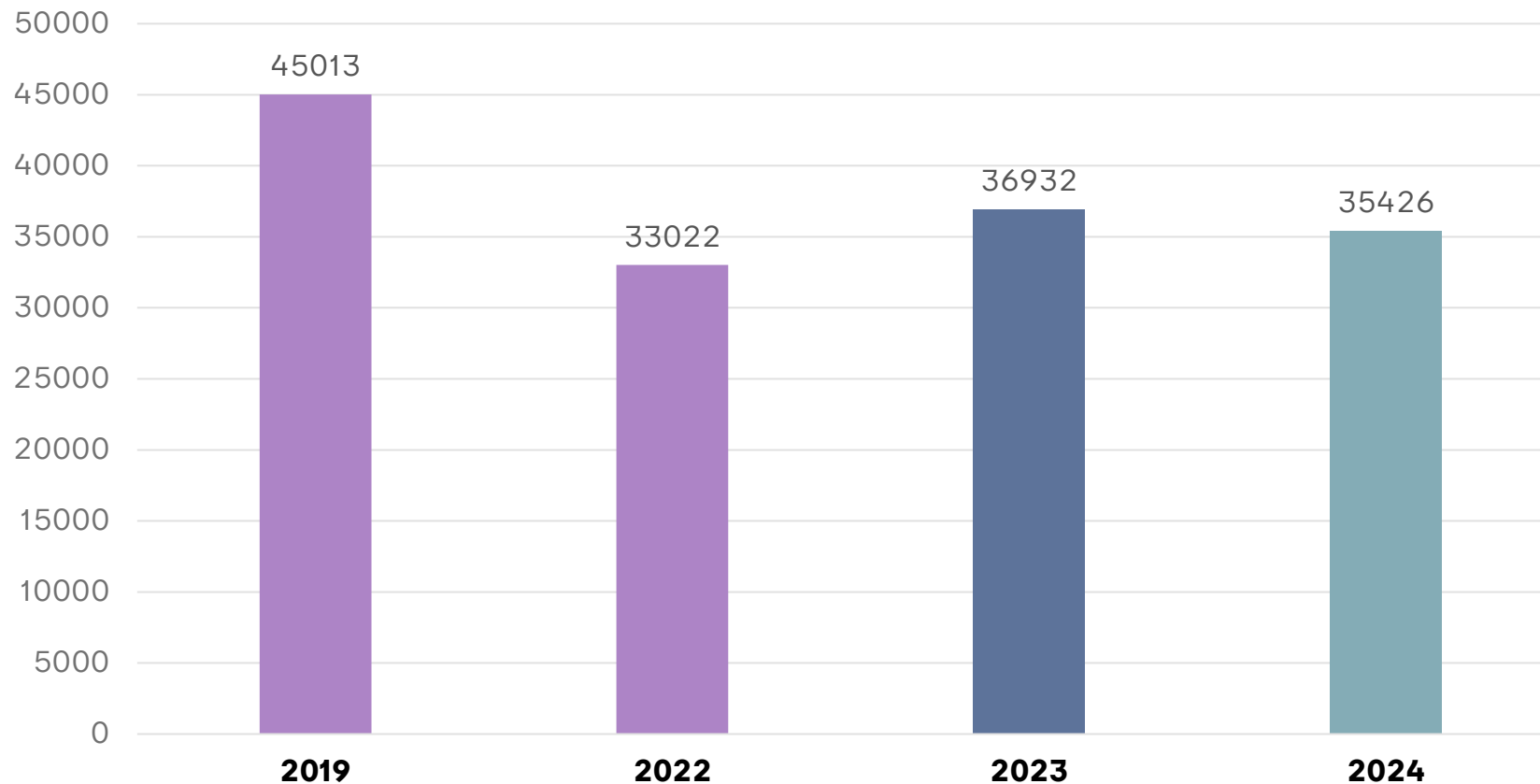
## Januar-september 2024



# Alle straffelovsovertrædelser begået i Københavns Kommune




Antal anmeldelser, alle straffelovsovertrædelser (jan.-sep. 2019-2024)



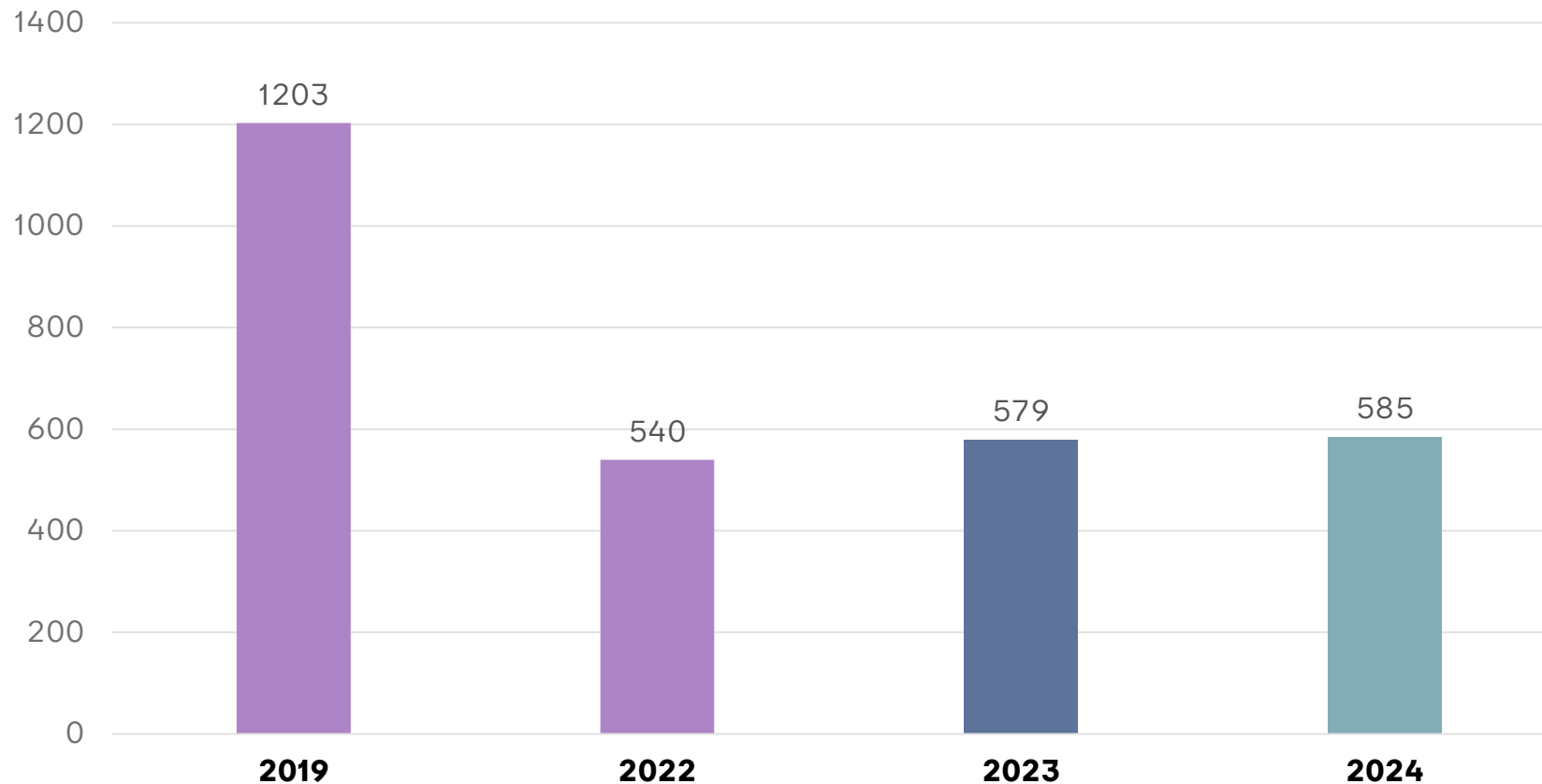
Kilde: Københavns Politi. Dynamiske tal.



# Indbrud i privat beboelse begået i Københavns Kommune




Antal anmeldelser, indbrud i private hjem (jan.-sep. 2019-2024)

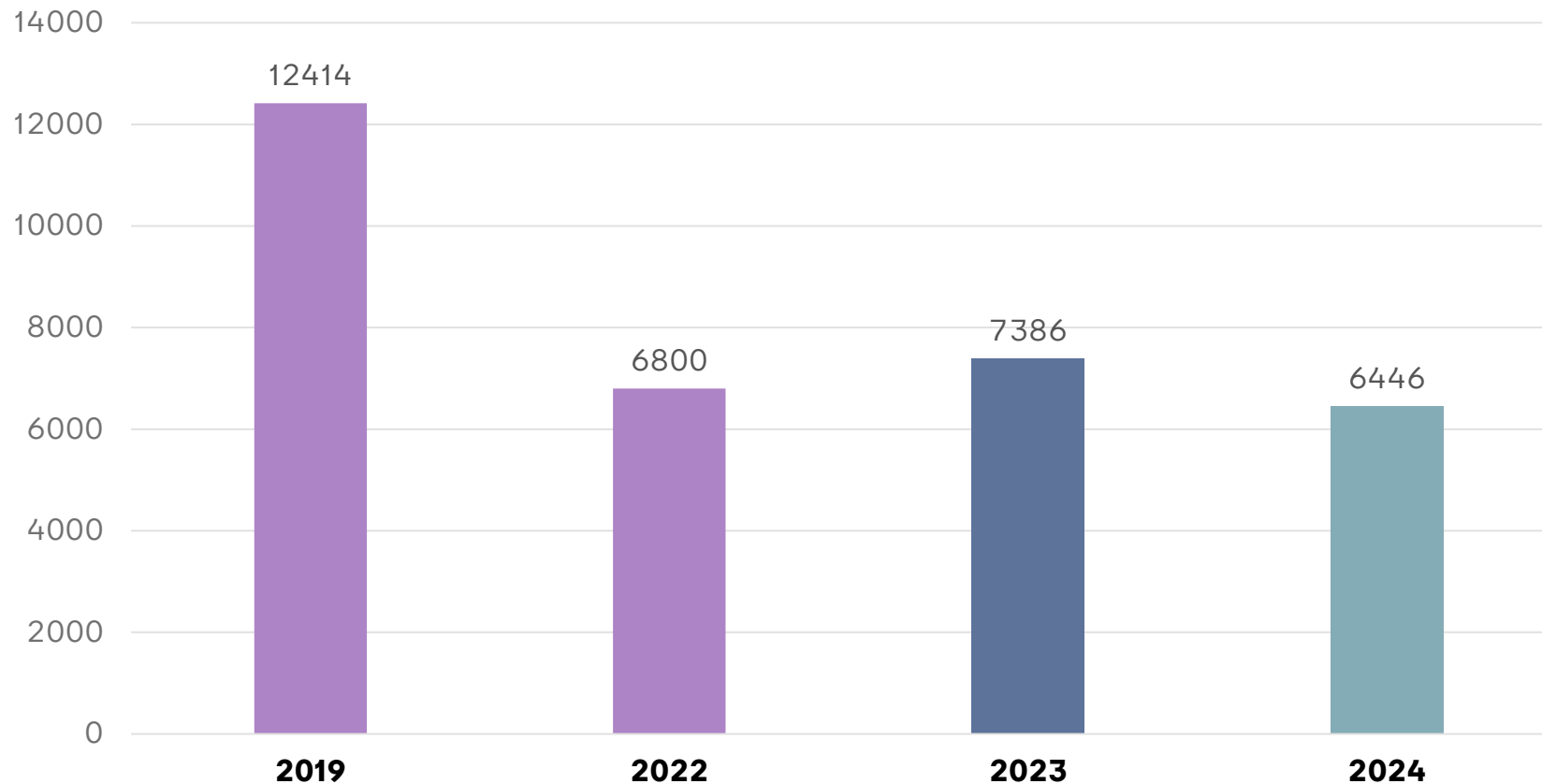


Kilde: Københavns Politi. Dynamiske tal.

# Tyveri begået i Københavns Kommune




Antal anmeldelser, tyveri (jan.-sep. 2019-2024)

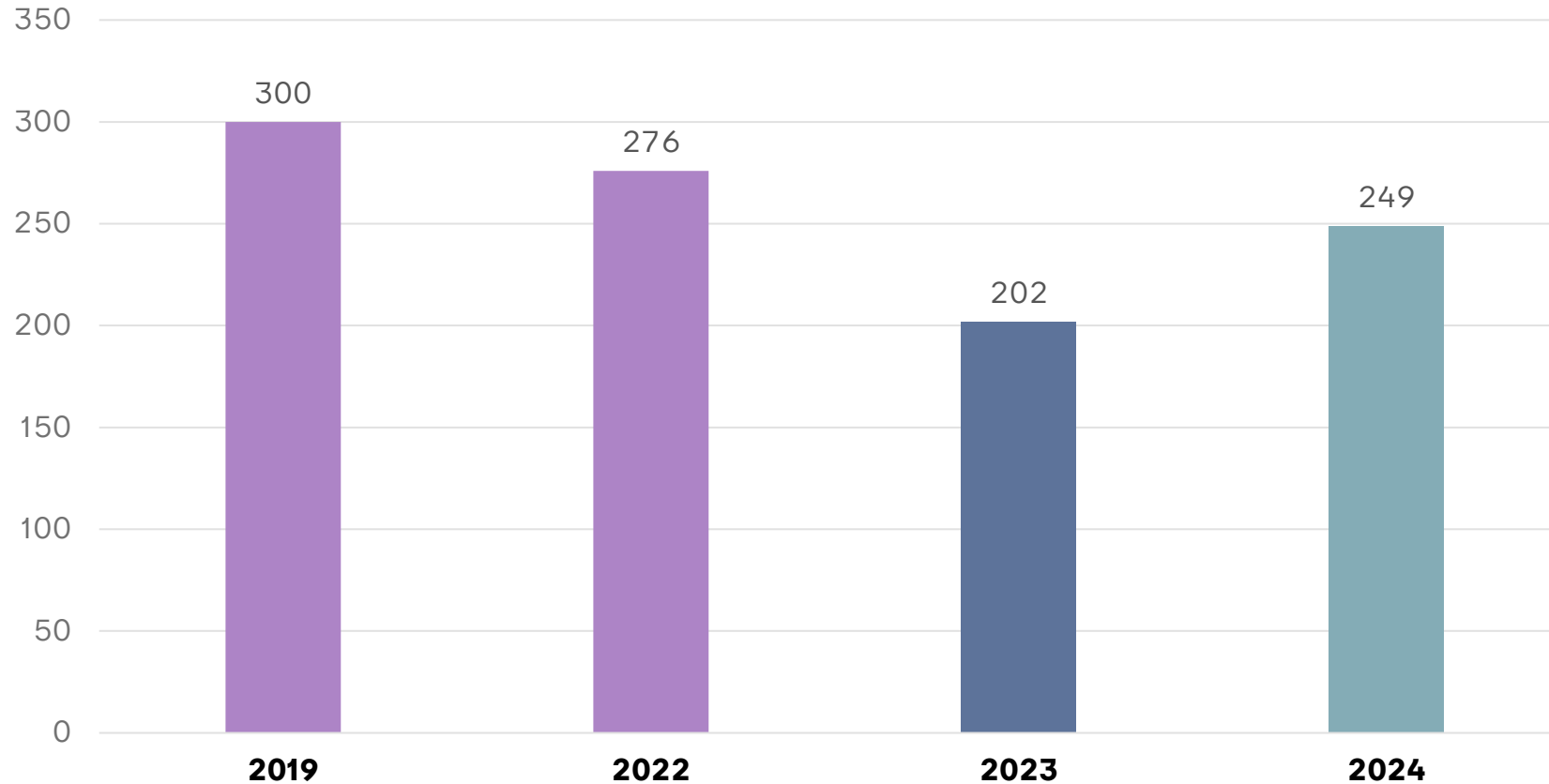


Kilde: Københavns Politi. Dynamiske Tal.

# Gaderøverier begået i Københavns Kommune

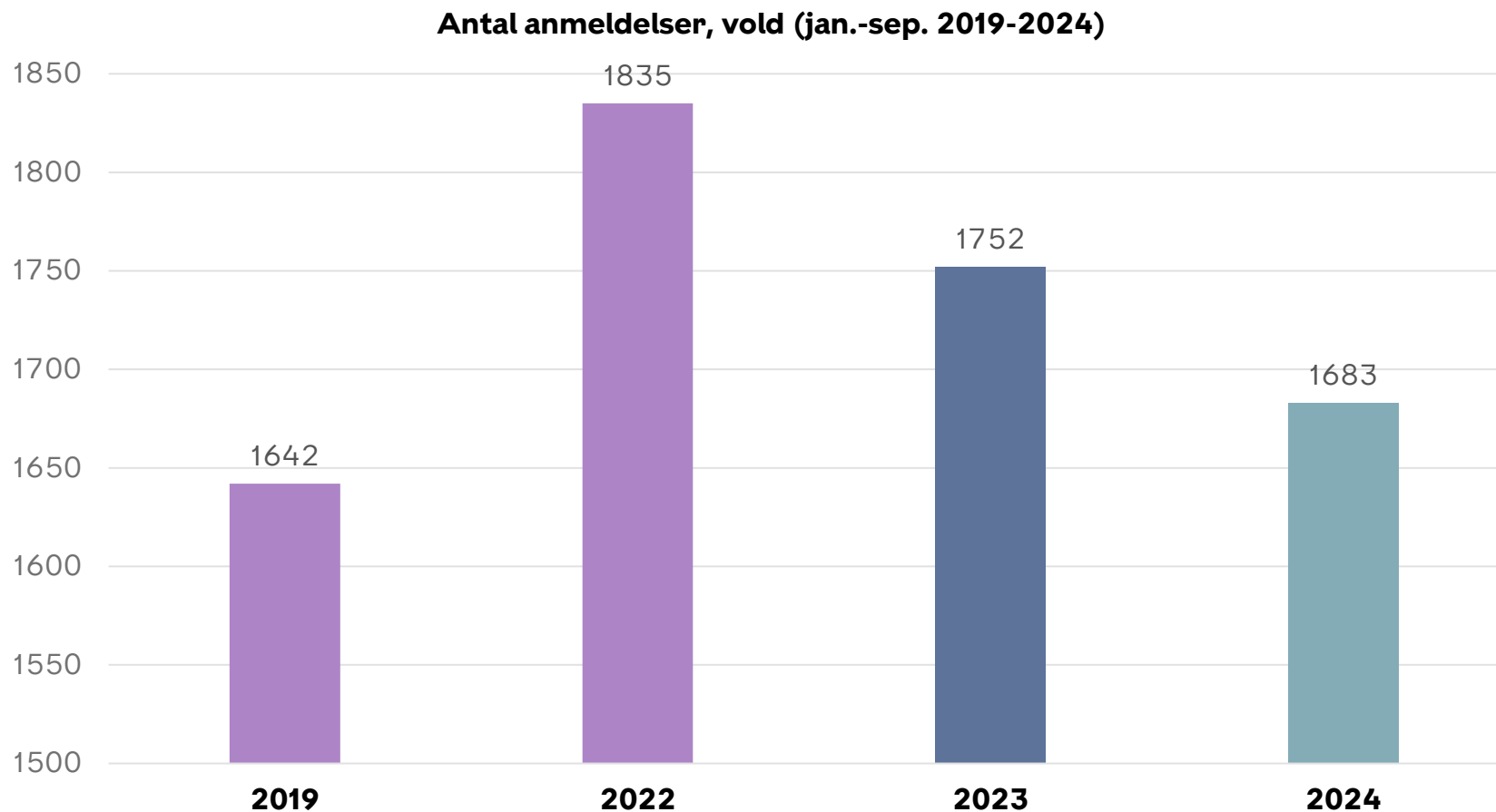



Antal anmeldelser, gaderøverier (jan.-sep. 2019-2024)




Kilde: Københavns Politi. Dynamiske tal.

# Vold begået i Københavns Kommune

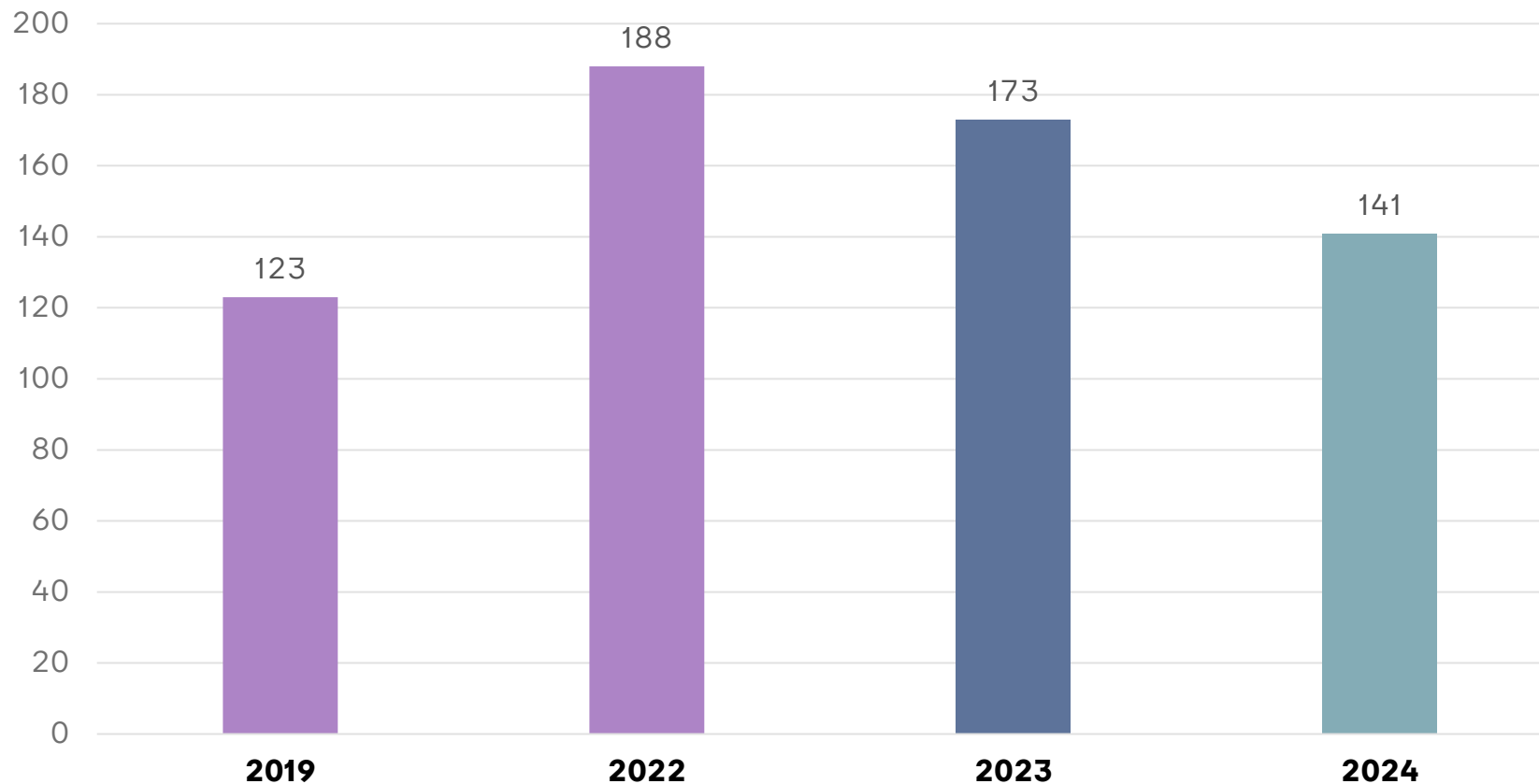


Kilde: Københavns Politi. Dynamiske tal.

# Voldtægt begået i Københavns Kommune



Antal anmeldelser, voldtægt (jan.-sep. 2019-2024)

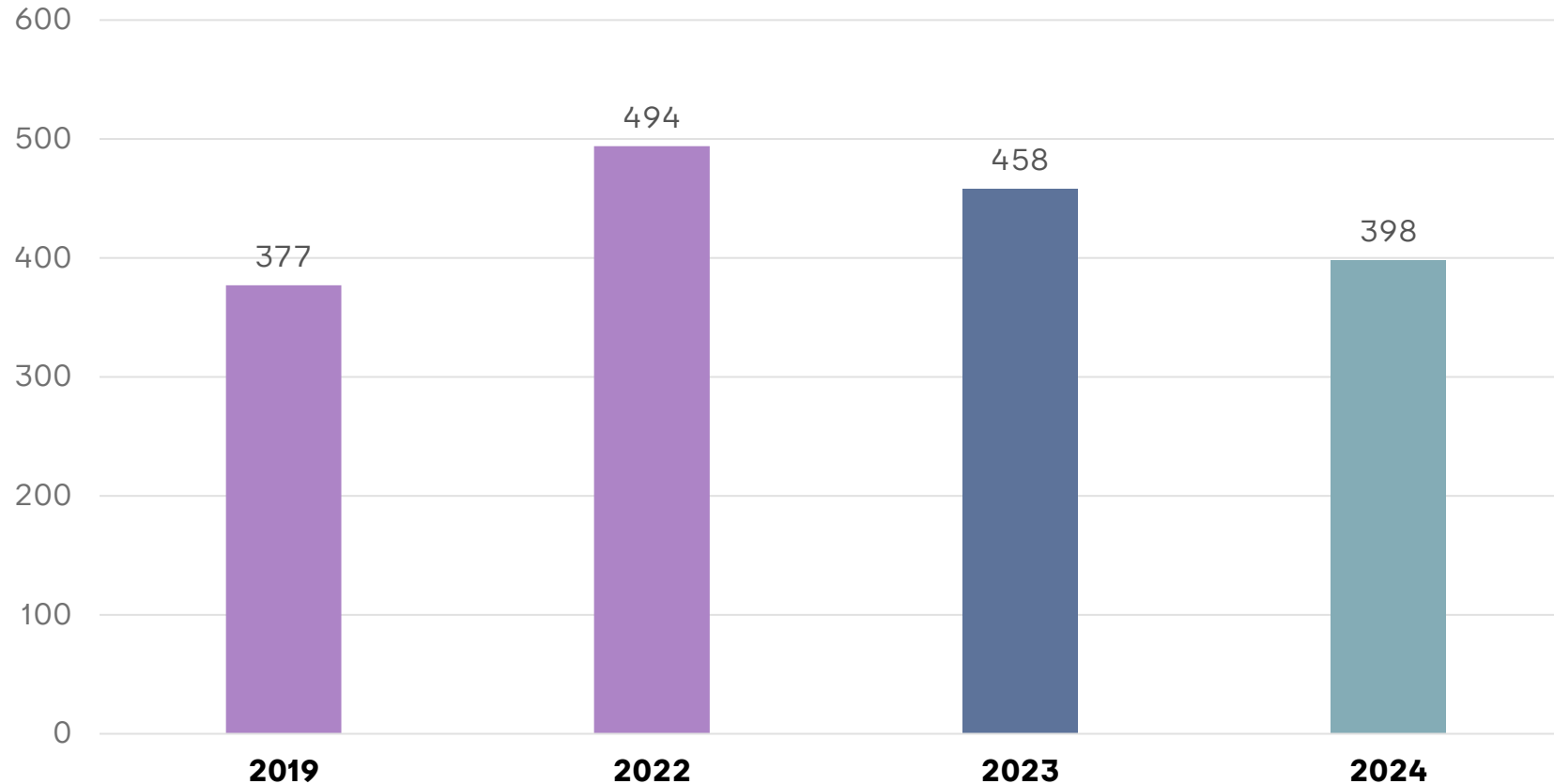


Kilde: Københavns Politi. Dynamiske tal.

# Sigtede unge med bopæl i Københavns Kommune




Sigtede unge/U15-sigtede børn\* (jan.-sep. 2019-2024)



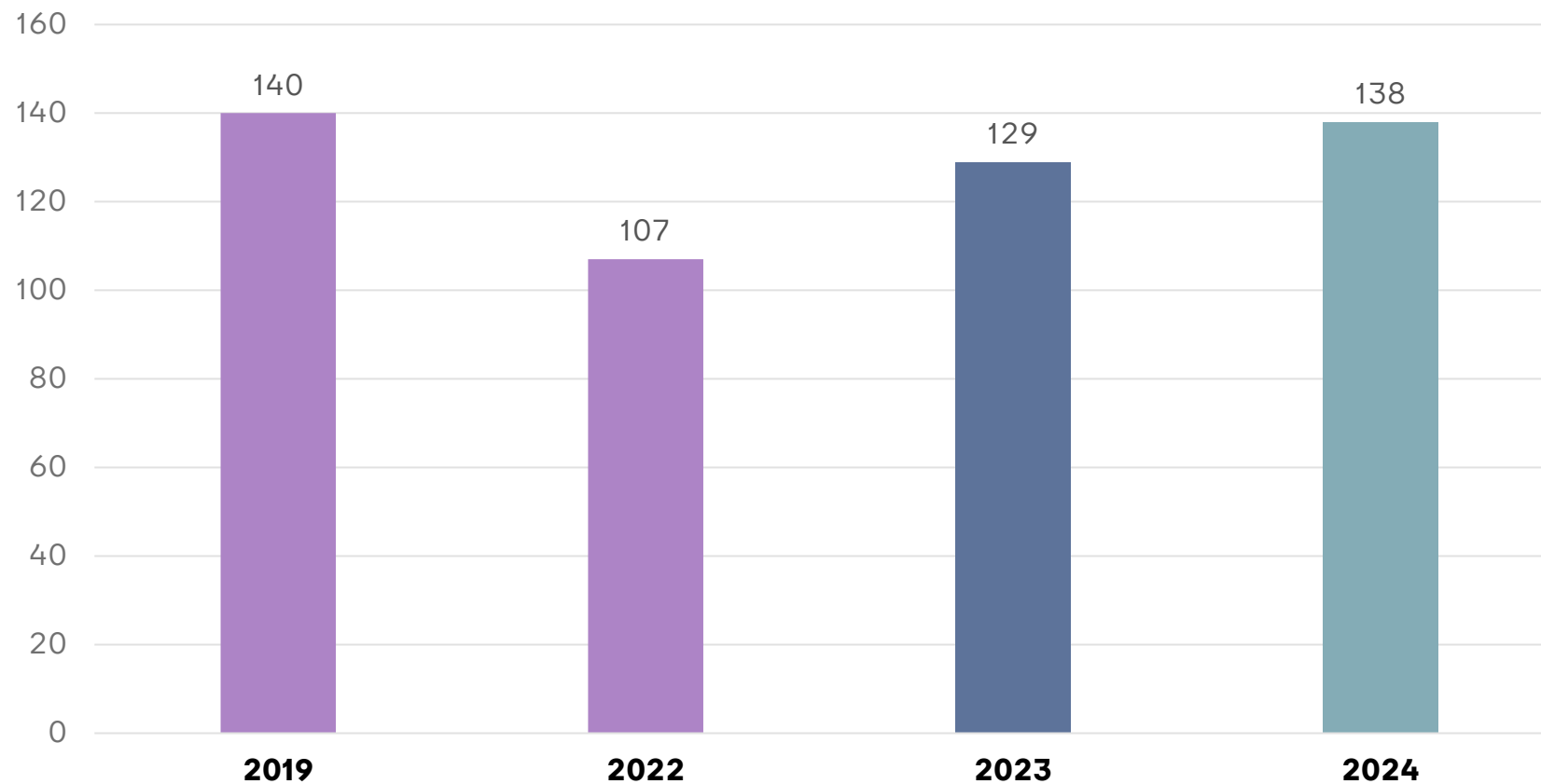
Kilde: Københavns Politi. Dynamiske tal.

\*Begrebet U15-sigtede børn anvendes her for de sager, der omfatter personer under den kriminelle lavalder. Tallene her dækker børn fra 10-17 år.

# Fængslede rocker- og bandemedlemmer i Københavns Politikreds




Gennemsnitligt antal fængslede rocker- og bandemedlemmer (jan.-sep. 2019-2024)

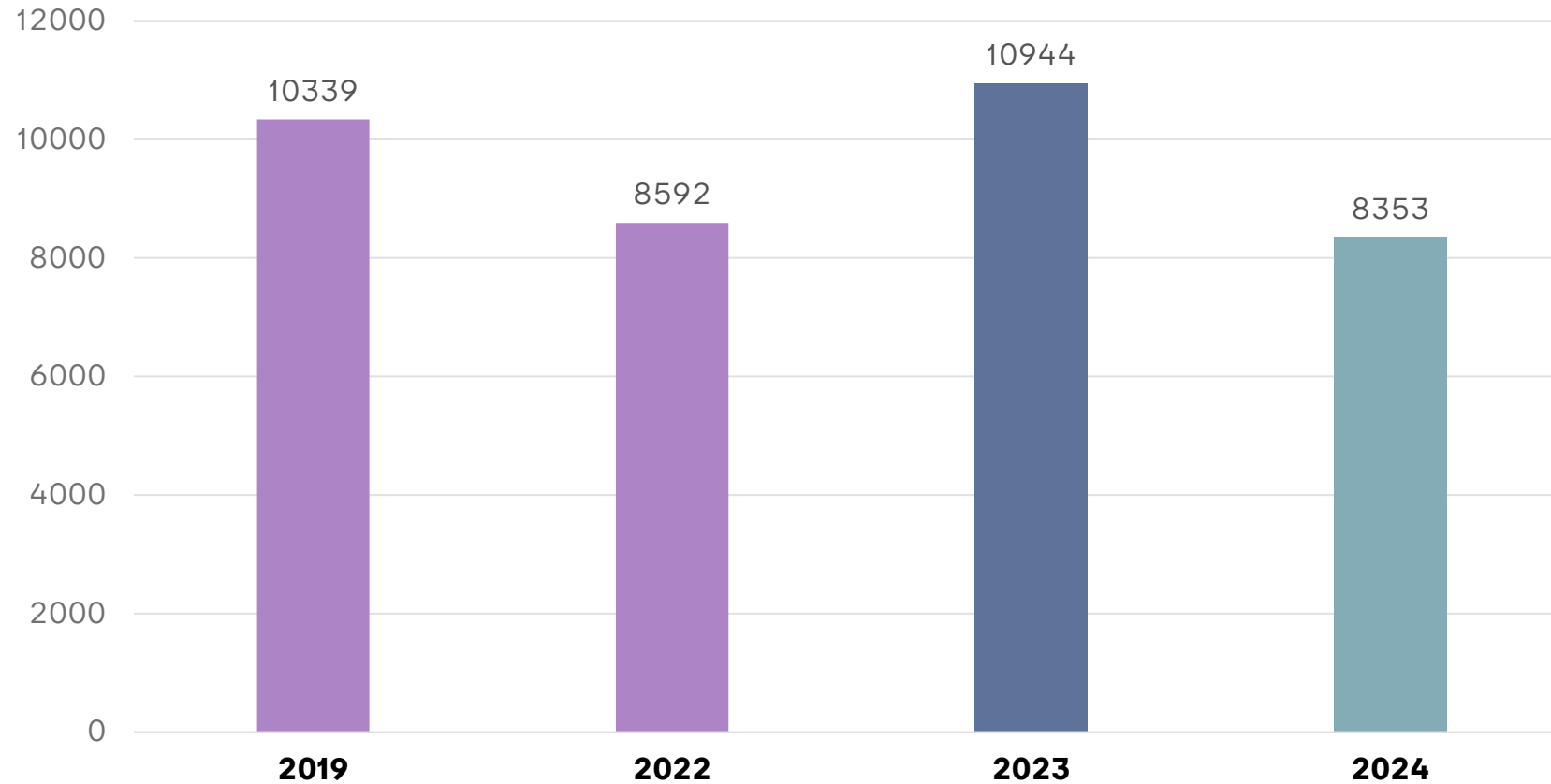


Kilde: Københavns Politi. Dynamiske tal.

# Økonomisk kriminalitet begået i Københavns Kommune



Antal anmeldelser, økonomisk kriminalitet (jan.-sep. 2019-2024)



Kilde: Københavns Politi. Dynamiske tal.