



Notat

Nye udviklinger i pasningsmønsteret

Børne- og Ungdomsforvaltningen orienterer hvert kvartal om den aktuelle udvikling i pasningsmønsteret på 0-6 årsområdet i København. 3. kvartals afrapportering viser, at billedet stort set er det samme som i 2. kvartal, og at pasningsgarantien i Københavns Kommune pt er opfyldt.

Hvis udviklingen fortsætter som forventet i befolkningsprognosen 2021, vil institutioner i nogle områder i en periode have ledige pladser, mens institutioner i andre områder vil opleve et stigende pres på pladserne.

Baggrund

Den 19. maj besluttede BUU, at der skal udarbejdes kvartalsvise afrapporteringer ift. status på pasningsgarantien.

Den aktuelle situation er, at der i efteråret er ledige pladser i daginstitutionerne, hvilket skyldes sæsonudsvinget samt, at der er bosat færre 0-5 årige i kommunen i forhold til samme tid sidste år. I maj udmeldes de ældste børnehavebørn, når de begynder i KKFO, og i den efterfølgende periode er der derfor flere ledige pladser. Hen over vinteren vil antallet af indmeldte børn i institutionerne løbende stige.

I bilag 1 fremgår den aktuelle udvikling på dagtilbudsområdet målt ved syv parametre. Disse parametre er udvalgt som faste indikatorer på pladssituationen og serviceniveauet på dagtilbudsområdet og viser, om der er tilstrækkeligt med pladser lokalt til at opretholde pasningsgarantien. Indikatorerne vil blive monitoreret fast til hver kvartalsvis status til BUU ift. udvikling i pasningsmønstrene, så udvalget kan følge udviklingen ift. både serviceniveauet overfor borgerne og rammebetingelserne for institutionernes drift. Notatet giver et kort overblik over status.

Status på pasningssituationen

Af bilag 1 fremgår følgende

Den estimerede og faktiske udvikling i antallet af 0-2 og 3-5 årige (slide 1-2)

I november 2021 er der cirka 200 færre 0-2 årige end estimeret i befolkningsprognosen 2021. På 3-5 års området er der i november 2021 ligeledes cirka 200 færre børn end estimeret. Antallet af 0-5 årige i november ligger derved lidt under det estimerede antal. På den baggrund forventes der ikke udfordringer på byniveau, men der kan lokalt opstå kapacitetsudfordringer, hvis antallet af børn stiger mere end forventet.

1. november 2021

Sagsnummer
2017-0070626

Dokumentnummer
2017-0070626-158

Administrativt Ressourcecenter
Kapacitet
Gyldenløvesgade 15
1600 København V

EAN-nummer
5798009380012

www.kk.dk

Antal indmeldte (slide 3)

I oktober 2021 var der færre indmeldte i kommunens dagtilbud målt i børnepoint (et vuggestuebarn svarer til 2 point og et børnehavebarn til 1 point) end i oktober 2020. Dette skyldes, at der i perioden har været et fald i antallet af 0-2 årige og 3-5 årige.

Antal tomme pladser (slide 4)

Antallet af tomme pladser målt i børnepoint ligger i oktober 2021 på omkring 4200 pladser, hvor der i oktober 2020 var ca. 3000 tomme pladser. Det stigende antal tomme pladser skyldes kombinationen af øget kapacitet og færre børn. På dagtilbudsområdet er der færrest børn indmeldt i sommerperioden, umiddelbart efter at de ældste børnehavebørn er startet i KKFO/skole. Herefter vil antallet af indmeldte løbende stige frem til maj 2022, hvor de ældste børnehavebørn udmeldes for at starte i KKFO.

Belægning på bydelsniveau (slide 5)

Belægningen er faldet fra 92 % i oktober 2020 til 90 % i oktober 2021. Der er stor forskel på, hvor høj belægningen er i de forskellige bydele. Belægningen er højest i Amager Vest og Valby (94 %), mens Amager Øst har lavest belægning med 84 %.

Antal børn på garantiventelisten (slide 6)

Børn på garantiventelisten er steget fra 32 i november 2019 til 87 i november 2021. Det stigende antal børn på garantiventelisten skyldes, at der er børn, som ikke får tildelt en plads i ønskeinstitutionen og derfor opskrives på garantiventelisten.

Antal børn på nettoventelisten (slide 7)

Nettoventelisten er et udtryk for, hvor mange 0-2 års børn, der potentielt er interesseret i en plads, men ikke er indmeldt. Barnet indgår på nettoventelisten, hvis det er skrevet op til en institutionsplads, hvor behovsdatoen er overskredet, og den opskrevne ikke allerede er indmeldt i et pasningstilbud. Det ses, at der er omtrent det samme antal børn på nettoventelisten i november 2021 som i november 2019.

I forbindelse med nedlukning af samfundet grundet Covid-19 i sommeren 2020 blev der ikke indmeldt børn i daginstitutioner – dermed steg antallet af børn på nettoventelisten i denne periode.

Eksekvering af ny daginstitutionskapacitet

Af nedenstående tabel 2 fremgår en aktuel status på de anlægsprojekter på daginstitutionsområdet, som er politisk besluttet og finansieret. Projekterne følger gældende tidsplan, og der er overordnet set fortsat behov for at udvide kapaciteten. Forvaltningen er særligt opmærksom på forsinkelser af projekterne i Ørestaden, hvor kapaciteten er tidligt opstartet i pavilloner. Forsinkelser medfører behov for at forlænge de eksisterende pavilloner til frem til det permanente byggeri ibrugtages.

Tabel 2: Overblik for eksekvering af ny daginstitutionskapacitet¹

Projekt navn	Projekttype	Område	Anlæg	Bygherre	Forventet ibrugtagning	Kapacitet (grupper) ²
Artillerivej 69H	Ny daginstitution	Amager	2020	KK	01-09-2022	0 (10)
Bryggens Bastion	Ny daginstitution (nøglefærdigt)	Amager	2018	Ekstern	01-10-2022	9
Lybækgade 20	Ny daginstitution	Amager	2019	KK	01-03-2022	2 (10)
Ørestad Syd Byggefelt 2.0 (Byens Hus)	Ny daginstitution (nøglefærdigt)	Amager	2018	Ekstern	01-01-2025	12
Nøglefærdigt byggeri A ³	Ny daginstitution (nøglefærdigt)	Amager	2019 (2020)	Ekstern	Tidsplan udestår	10 (10)
Store Mølle Vej 13	Kapacitetsudvidelse	Amager	OFS 19/20	KK	01-02-2023	4 (4)
Ørestad Boulevard 51	Ny daginstitution (nøglefærdigt)	Amager	2014 (2018)	Ekstern	01-02-2022	3 (7)
Else Alfelts Vej 6	Ny daginstitution	Amager	2018	KK	15-04-2022	5
Ørestads Boulevard 224	Ny daginstitution (nøglefærdigt)	Amager	2018	Ekstern	3. kvartal 2023	0 (17)
Øresundsvej 131	Kapacitetsudvidelse	Amager	2021	KK	01-07-2023	8
Hanstholmvej 10	Ny daginstitution	Brønshøj-Vanløse	2019	Ekstern	Tidsplan udestår	10
Margrethelholmsvej 1	Ny daginstitution	Indre By-Østerbro	OFS 20/21	KK	Ultimo 2023	7
Gamle Carlsberg Vej 5 (tidl. Carlsbergbyen)	Ny daginstitution (nøglefærdigt)	Valby-Vesterbro-Kgs. Enghave	2017	Ekstern	18-01-2022	5
Nøglefærdigt byggeri B	Ny daginstitution (nøglefærdig leje)	Valby-Vesterbro-Kgs. Enghave	OFS 18/19	Ekstern	Ultimo 2022	10
Nøglefærdigt byggeri C	Ny daginstitution (nøglefærdig leje)	Valby-Vesterbro-Kgs. Enghave	OFS 18/19	Ekstern	2022	4
Nøglefærdigt byggeri D	Ny daginstitution (nøglefærdigt)	Valby-Vesterbro-Kgs. Enghave	OFS 17/18	Ekstern	Tidsplan udestår	17
Nøglefærdigt byggeri E	Ny daginstitution (nøglefærdigt)	Valby-Vesterbro-Kgs. Enghave	2018	Ekstern	Tidsplan udestår	6
Sluseholmen	Ny daginstitution (nøglefærdigt)	Valby-Vesterbro-Kgs. Enghave	2014 (OFS 19/20)	Ekstern	Ultimo 2023	7
Saxtorpsvej 11	Ny daginstitution	Valby-Vesterbro-Kgs. Enghave	2020	KK	01-01-2023	12 (1)
Støberigade 3 (Skolen i Sydhavnen)	Ny daginstitution	Valby-Vesterbro-Kgs. Enghave	2018	KK	01-06-2023	2 (10)
Topstykket 4	Ny daginstitution	Valby-Vesterbro-Kgs. Enghave	2016	KK	Medio 2025	0 (10)
Ryesgade 22	Kapacitetsudvidelse (nøglefærdigt)	Valby-Vesterbro-Kgs. Enghave	2013	Ekstern	Ultimo 2023	1 (4)
Ny daginstitution F	Ny daginstitution	Nørrebro-Bispebjerg	2020	Ekstern	Tidsplan udestår	8
Nørrebrogade 209	Ny daginstitution (nøglefærdigt)	Nørrebro-Bispebjerg	2019	Ekstern	15-05-2022	9
Ringertoften 1	Kapacitetsudvidelse	Nørrebro-Bispebjerg	2019	KK	01-11-2023	13 (1)
Kastelsvej 60	Ny daginstitution	Indre By/Østerbro	2022	KK	Tidsplan udestår	8

¹ Der fremgår kun projekter med anlægsmidler. Det skyldes at projekter under planlægning, som oftest er usikre ift. tid og ændringer generelt. På baggrund heraf indarbejdes kun projekter med anlægsmidler i behovsprognosen.

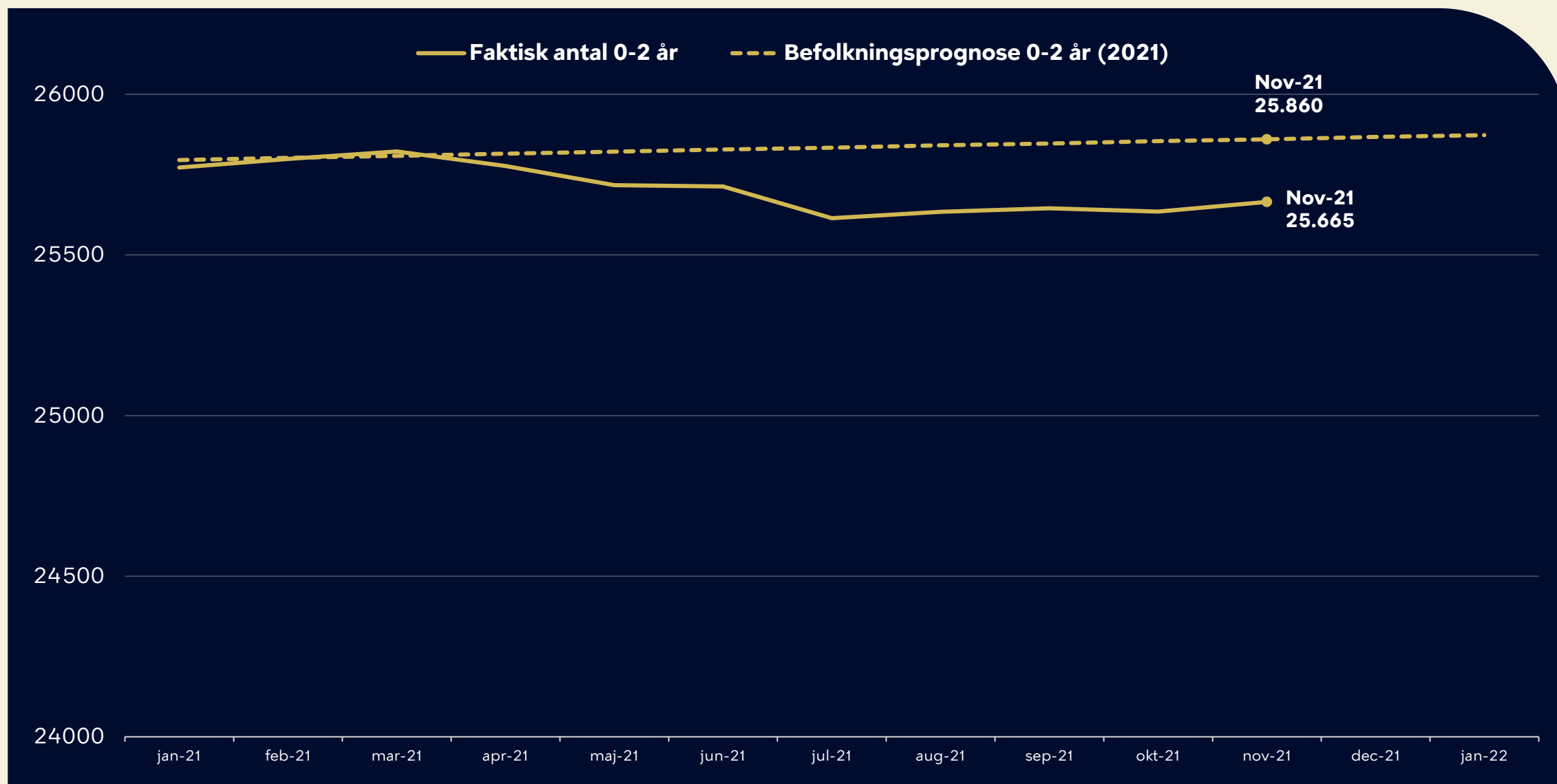
² Daginstitutionsgupper i parentes udgør allerede eksisterende kapacitet (fx ved tidlig opstart), imens tal udenfor parentes udgør netto kapacitet.

³ Placeringer af nøglefærdige projekter uden BR-godkendt købsaftale er anonymiseret, da der fortsat kan være forhandlinger med developer.

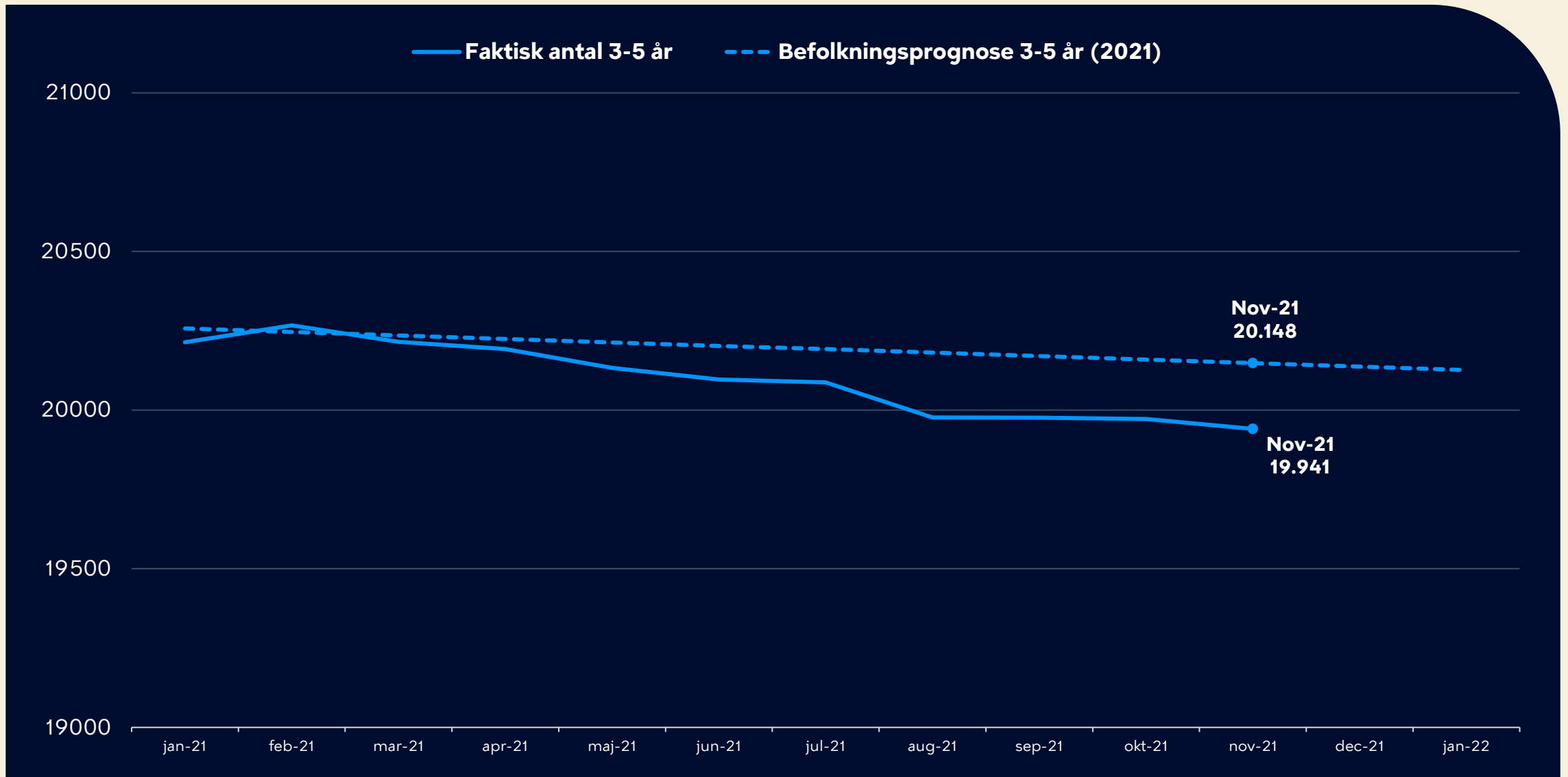
Nye udviklinger i pasningsmønstret



Den estimerede og faktiske udvikling i antallet af 0-2 og 3-5 årige

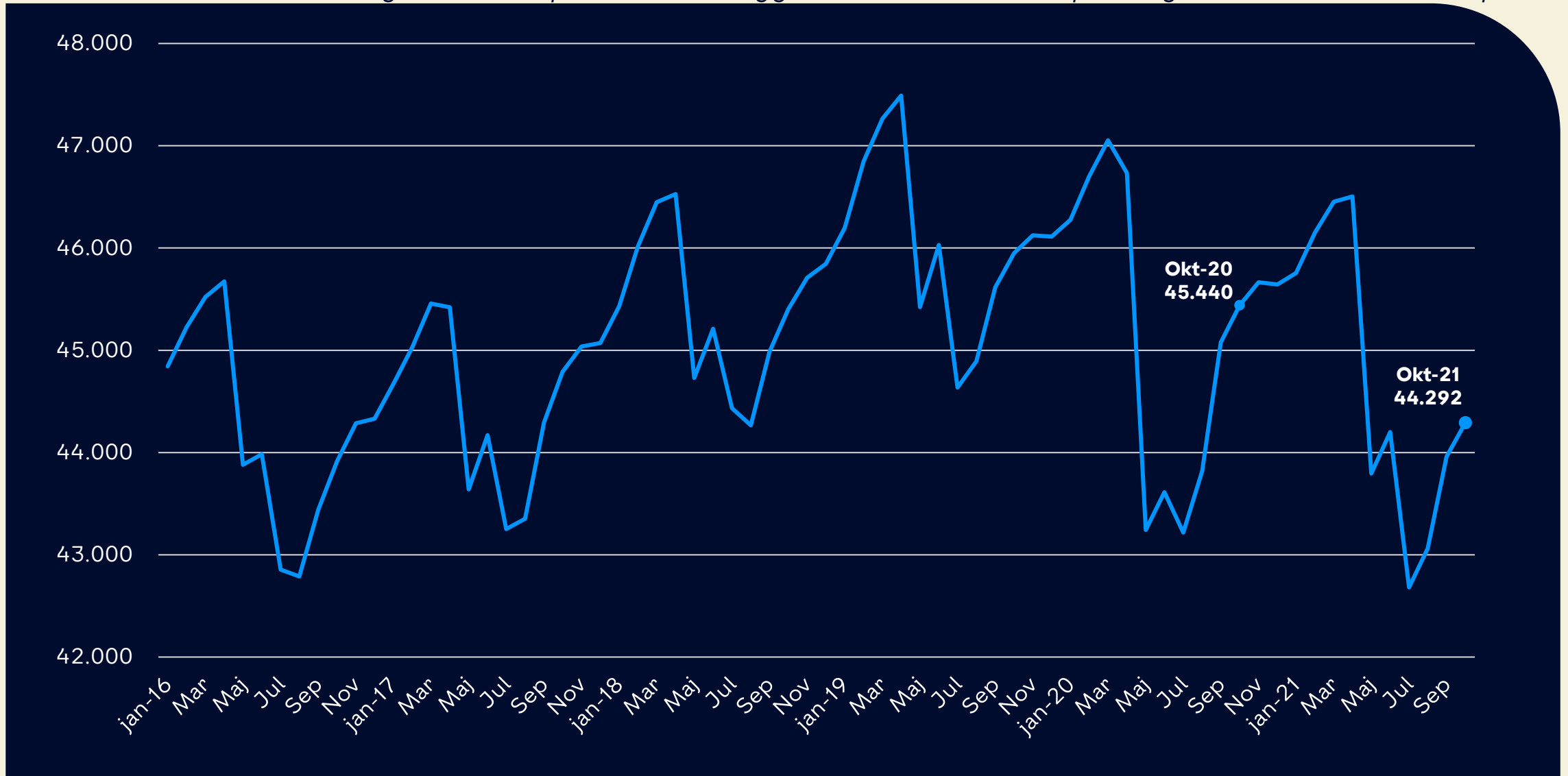


Den estimerede og faktiske udvikling i antallet af 0-2 og 3-5 årige



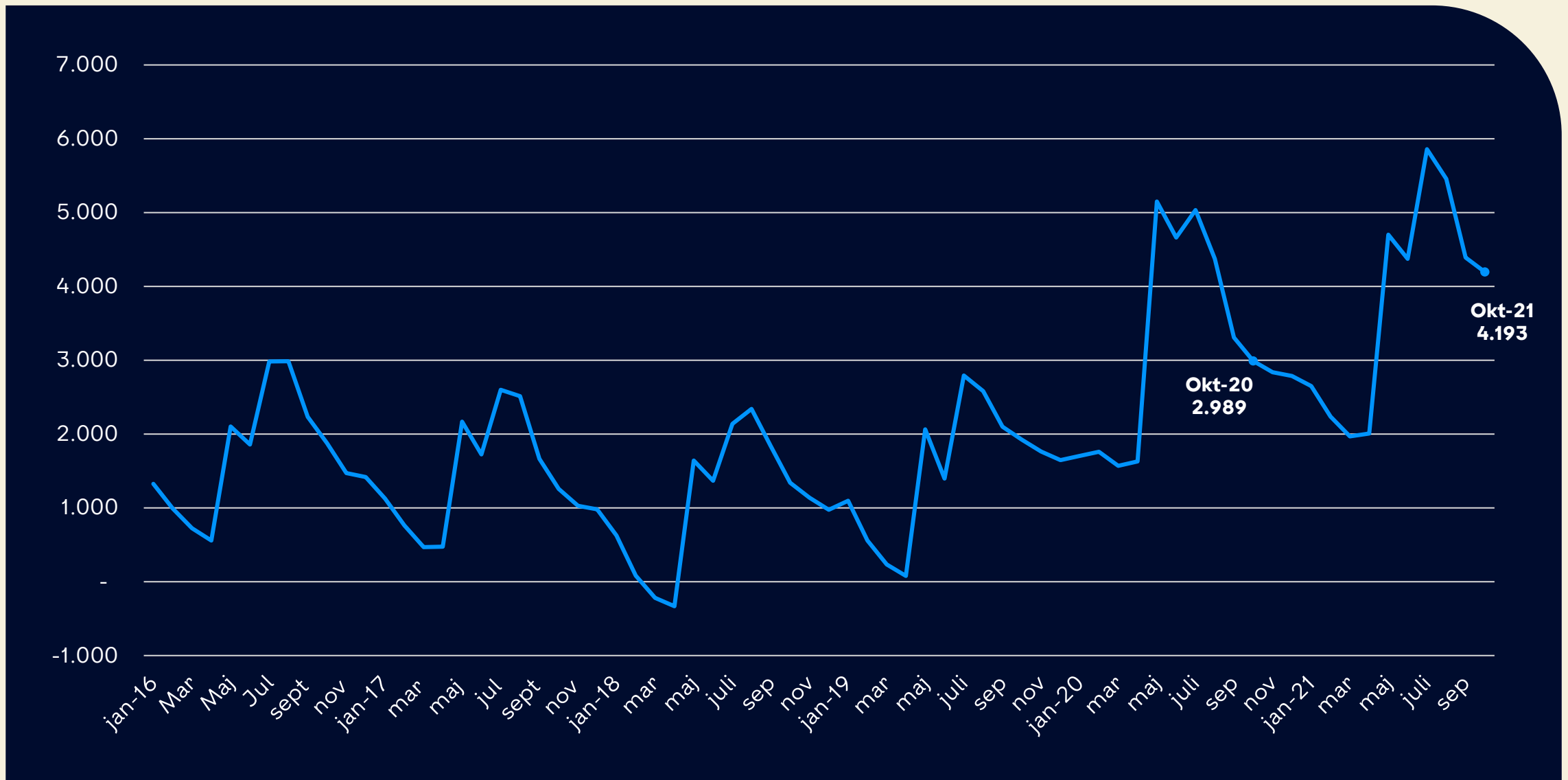
Indmeldte målt i børnepoint

Antallet af indmeldte er omregnet til børnepoint, hvor et vuggestuebarn svarer til to point og et børnehavebarn til et point



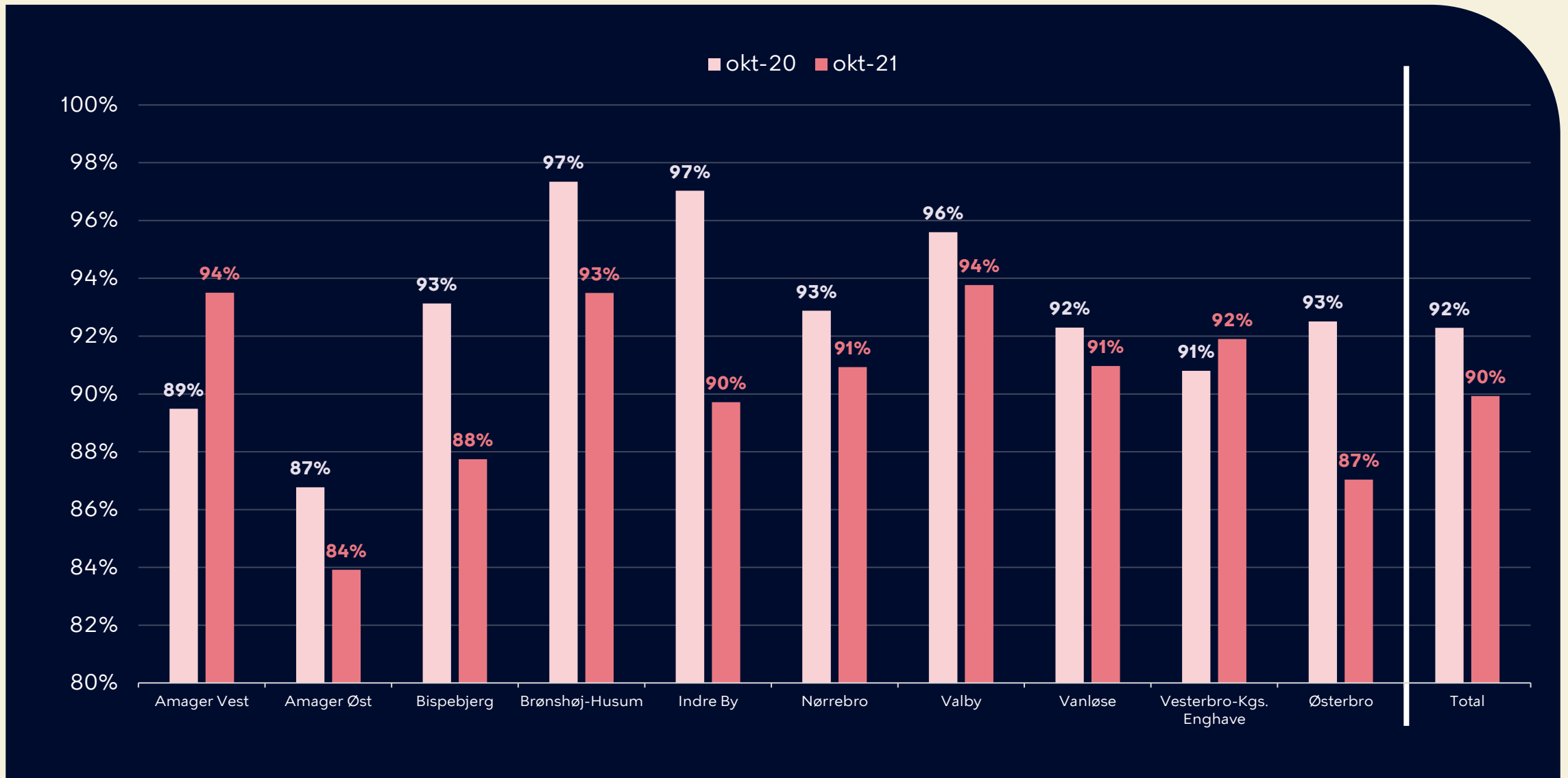
Antallet af indmeldte er omregnet til børnepoint, hvor et vuggestuebarn svarer til to point og et børnehavebarn til et point

Tomme pladser målt i børnepoint



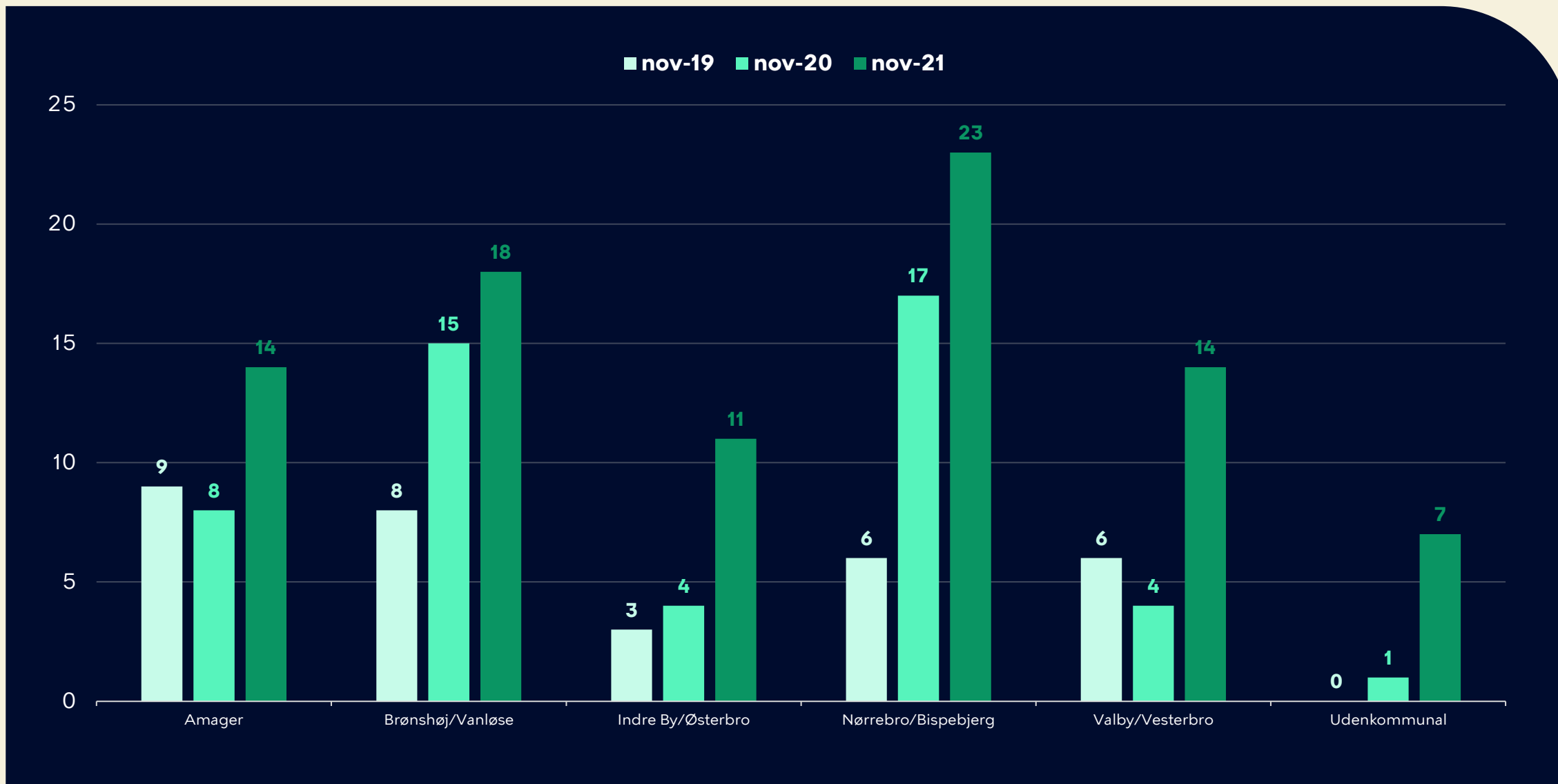
Normerede pladser og indmeldte er omregnet til børnepoint, hvor en vuggestueplads/barn svarer til to point og en børnehaveplads/barn til et point. Et positivt tal betyder, at der er ledig kapacitet og et negativt tal betyder, at der har været overbelægning

Belægning på bydelsniveau

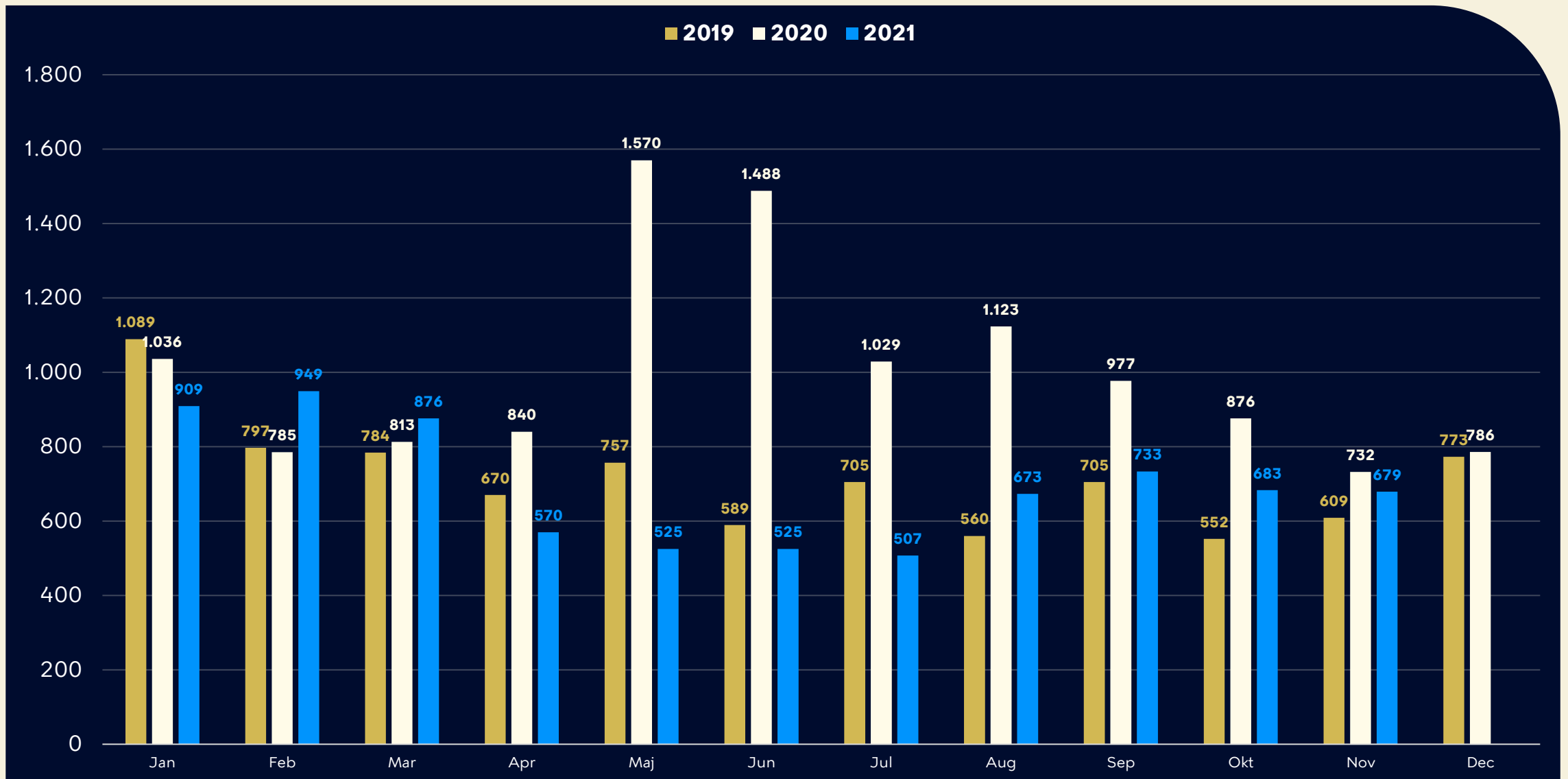


Indmeldte målt i børnepoint/bygningsmæssige kapacitet. I opgørelsen indgår kommunale og selvejende institutioner

Antal børn på garantiventelisten



Antal børn på nettoventelisten



Antal børn på venteliste til vuggestue og dagpleje, hvor behovsdatoen er overskredet, og hvor den opskrevne ikke allerede er indmeldt i et pasningstilbud. I maj 2020 var der mere end 1500 børn på nettoventelisten, hvilket skyldes nedlukningen af samfundet i forbindelse med corona, og at der ikke blev indmeldt børn i denne periode.