

FAKTAARK: Lukning af institutionen: Deltidsbørnehaven Børskovvej

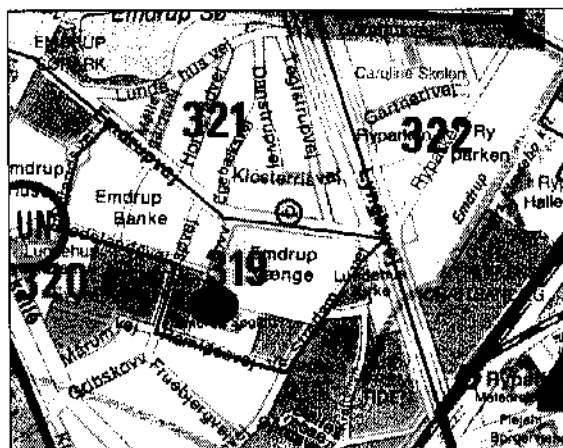
Institutionsnavn	Adresse og distrikt	Normering	Kommunal/selvejende
Deltidsbørnehaven	Børskovvej 8 2100 København Ø Distrikt Bispebjerg	BH	Kommunal <input checked="" type="checkbox"/>
		20	Selvejende <input type="checkbox"/> Evt. paraply:

Statistik		
Institution	Belægning 2006 (%)	"Nej tak" ved tilbud (%)
Deltidsbørnehaven	57,7	33,3

Forslag i forhold til Børne- og Ungdomsudvalgets vedtagne kriterier					
Institution	Placering	Størrelse	Belægning	Fysiske forhold	Manglende behov
Deltidsbørnehaven	<input type="checkbox"/>	<input checked="" type="checkbox"/>	<input checked="" type="checkbox"/>	<input checked="" type="checkbox"/>	<input checked="" type="checkbox"/>

Økonomi			
Mulige besparelser	2007	2008 (Halvårs-effekt)	2009 (helårseffekt)
Lederløn	-	175.000	350.000
Pladsprisbesparelse	-	-	-
Evt. husleje/salg	-	140.000	280.000
I alt	-	315.000	630.000

Argumenter
For
<ul style="list-style-type: none"> Institutionen er lille, har en lav belægning og dårlige fysiske rammer
Imod
<ul style="list-style-type: none"> Der skal findes en egnet genplacering for børn, især dem som kræver særlig støtte Forældrene kan ikke få tilbudt deltidspassning igen og vil derfor få en højere forældrebetaling



© Stadsconductorkontoret, Københavns Kommune, 2002

OBS: Der er allerede gennemført en høring i denne sag. Høringssvarene viser en generel uenighed med forslaget men forholder sig også konstruktiv til en eventuel implementering.

FAKTAARK: Lukning af Dommerparkens Fritidshjem

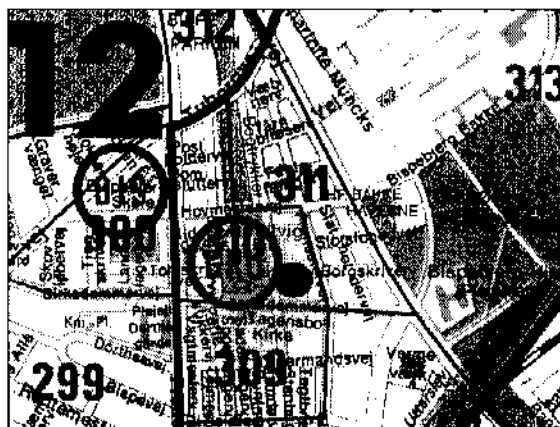
Institutionsnavn	Adresse og distrikt	Normering	Kommunal/selvejende
Dommerparkens Fritidshjem	Bogtrykkervej 24A 2400 København NV	FH	Kommunal <input type="checkbox"/>
		45	Selvejende <input checked="" type="checkbox"/> Evt. paraply: Frie Børnehaver og Fritidshjem

Statistik		
Institution	Belægning 2006 (%)	"Nej tak" ved tilbud (%)
Dommerparkens Fritidshjem	80,3%	26,3%

Forslag i forhold til Børne- og Ungdomsudvalgets vedtagne kriterier					
Institution	Placering	Størrelse	Belægning	Fysiske forhold	Manglende behov
Dommerparkens Fritidshjem	<input type="checkbox"/>	<input type="checkbox"/>	<input checked="" type="checkbox"/>	<input type="checkbox"/>	<input checked="" type="checkbox"/>

Økonomi			
Mulige besparelser	2007	2008 (pr. 1.10)	2009 (helårseffekt)
Lederløn (1 x leder)	-	87.499	350.000
Pladsprisbesparelse	-		
Evt. husleje/salg	-	undersøges	undersøges
I alt		87.499	350.000

Argumenter
For
<ul style="list-style-type: none"> Overkapaciteten på fritidshjemområdet på Bispebjerg nedbringes Institutionen Tagenshave har kapacitet til at overtage de involverede børn Der er ikke efterspørgsel til at bevare både Dommerparken og Tagenshave Institutionen er lille og har i et år manglet fastansat personale
Imod
<ul style="list-style-type: none"> Institutionsbestyrelsen har ansat en ny leder



© Stadskonduktørenbedet, Københavns Kommune, 2007.

FAKTAARK: Omlægning af institutionerne Dragen og RYAC

Institutionsnavn	Adresse og distrikt	Normering				Kommunal/ selvejende
Dragen	Rymarksvej 11	BH	FH			Kommunal <input checked="" type="checkbox"/>
		25	45			Selvejende <input type="checkbox"/> Evt. paraply:
RYAC	Rymarksvej 13	BH	FH	FK	UK	Kommunal <input type="checkbox"/>
		44	44	175	115	Selvejende <input checked="" type="checkbox"/> Evt. paraply: Socialt Boligbyggeri's Ungdomsklubber

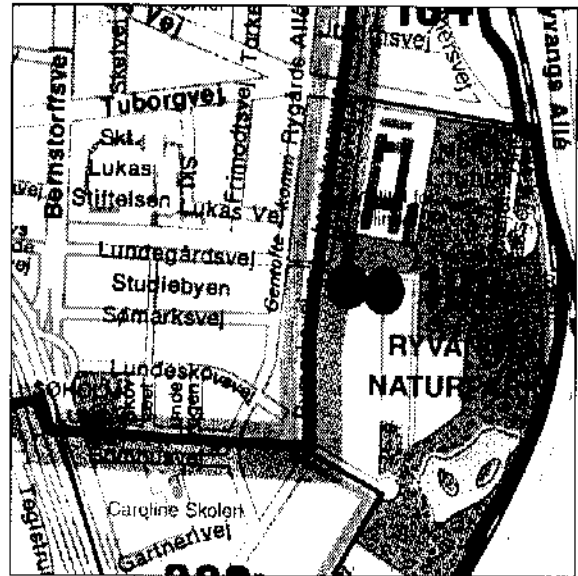
Fremtidige institutioner						
Institutionsnavn	Adresse og distrikt	Normering				Kommunal/ selvejende
Dragen	Rymarksvej 11	BH	FH			Kommunal <input checked="" type="checkbox"/>
		69	0			Selvejende <input type="checkbox"/> Evt. paraply:
RYAC	Rymarksvej 13	BH	FH	FK	UK	Kommunal <input type="checkbox"/>
		0	89	175	115	Selvejende <input checked="" type="checkbox"/> Evt. paraply: Socialt Boligbyggeri's Ungdomsklubber

Statistik		
Navn	Belægning 2006 (%)	"Nej tak" ved tilbud (%)
Dragen	86,5 %	21,6 %
RYAV	97,2 %	43,8 %

Forslag i forhold til Børne- og Ungdomsudvalgets vedtagne kriterier					
	Placering	Størrelse	Belægning	Fysiske forhold	Manglende behov
Dragen	<input checked="" type="checkbox"/>	<input type="checkbox"/>	<input checked="" type="checkbox"/>	<input type="checkbox"/>	<input type="checkbox"/>
RYAC	<input checked="" type="checkbox"/>	<input type="checkbox"/>	<input type="checkbox"/>	<input type="checkbox"/>	<input type="checkbox"/>

Økonomi			
Administrative udgifter ved omlægning	-		
Anlægsudgifter ved fysisk omlægning	-		
Anlægsudgifter ved renovering	-		
Mulige besparelser	2007	2008	2009
Lederløn	-	-	-
Pladsprisbesparelse	ingen	ingen	ingen
Evt. ekstra udgifter	-	-	-

Argumenter
For
<ul style="list-style-type: none"> • Dragen har en lav belægning • Dragen har i perioder haft problemer med at finde en fast skoletilknytning
<ul style="list-style-type: none"> • I begge institutioner nedlægges en lille afdeling for at gøre en anden afdeling større og mere bæredygtig
<ul style="list-style-type: none"> • Cirka 45 fritidshjemspladser kan evt. flyttes ind på Lundehusskolen, hvis dette vurderes at være hensigtsmæssigt
Imod



FAKTAARK: Omlægning Hurlumhej

Institutionsnavn	Adresse og distrikt	Normering		Kommunal/selvejende
BØRNEHAVEN HURLUMHEJ	BISPEBJERG BAKKE 6	VG (Små- børns- pladser)	BH	Kommunal <input type="checkbox"/>
		12	44	Selvejende <input checked="" type="checkbox"/> Evt. paraply: Frie børnehaver

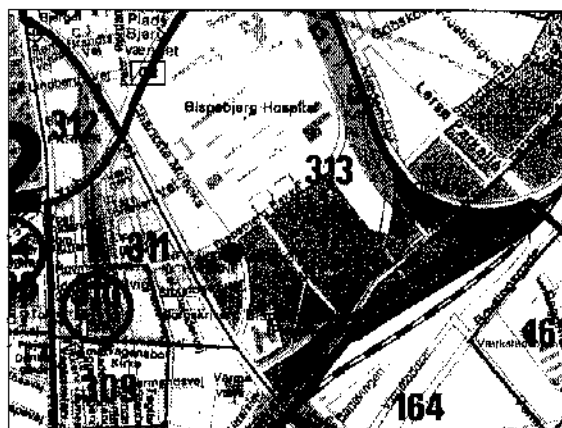
Fremtidig institution				
Navn	Adresse og distrikt	Normering		Kommunal/selvejende
BØRNEHAVEN HURLUMHEJ	BISPEBJERG BAKKE 6	VG (Små- børns- pladser)	BH	Kommunal <input type="checkbox"/>
		0	44	Selvejende <input checked="" type="checkbox"/> Evt. paraply: Frie børnehaver

Statistik		
Navn	Belægning 2006 (%)	"Nej tak" ved tilbud (%)
BØRNEHAVEN HURLUMHEJ	97,9 %	35,7 %

Forslag i forhold til Børne- og Ungdomsudvalgets vedtagne kriterier					
	Placering	Størrelse	Belægning	Fysiske forhold	Manglende behov
	<input type="checkbox"/>	<input type="checkbox"/>	<input type="checkbox"/>	<input type="checkbox"/>	<input checked="" type="checkbox"/>

Økonomi			
Administrative udgifter ved omlægning	-		
Anlægsudgifter ved fysisk omlægning	-		
Anlægsudgifter ved renovering	-		
Mulige besparelser	2007	2008 (pr. 1.1)	2009
Lederløn	-	-	-
Pladsprisbesparelse	-	-	-
Evt. ekstra udgifter	-	-	-
I alt	-	-	-

Argument
For
<ul style="list-style-type: none"> Der er en overkapacitet af vuggestuepladser i distriktet og i lokalområdet Der er meget små lokaler i institutionen. Omlægningen frigør mere plads til de resterende børn. I en situation med en tilstrækkelig kapacitet af vuggestuepladser kan småbørnspladserne være svært at få besat.
Imod



© Stadsarkitektforeningens Arbejdsgang, Københavns Kommune, 2007

FAKTAARK: Sammenlægning af institutionerne: Strødammen og Regnbuen

Institutionsnavn	Adresse og distrikt	Normering		Kommunal/selvejende
Strødammen	STRØDAMVEJ 28	VG	BH	Kommunal <input checked="" type="checkbox"/>
		48	-	Selvejende <input type="checkbox"/> Evt. paraply:
Regnbuen	STRØDAMVEJ 28	VG	BH	Kommunal <input checked="" type="checkbox"/>
		-	60	Selvejende <input type="checkbox"/> Evt. paraply:

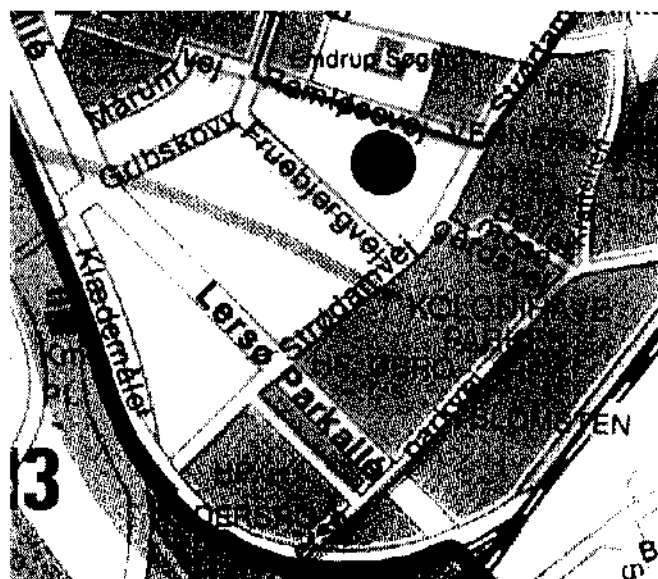
Fremtidig institution					
Navn	Adresse og distrikt	Normering		Kommunal/selvejende	Afstand mellem Bygninger
	STRØDAMVEJ 28	VG	BH	Kommunal <input checked="" type="checkbox"/>	Ligger i samme bygning
		48	60	Selvejende <input type="checkbox"/> Evt. paraply:	

Statistik		
Navn	Belægning 2006 (%)	"Nej tak" ved tilbud (%)
Strødammen	94,1	44,1
Regnbuen	97,6	40,8

Forslag i forhold til Børne- og Ungdomsudvalgets vedtagne kriterier					
	Placering	Størrelse	Belægning	Fysiske forhold	Manglende behov
Strødammen	<input checked="" type="checkbox"/>	<input type="checkbox"/>	<input checked="" type="checkbox"/>	<input type="checkbox"/>	<input type="checkbox"/>
Regnbuen	<input checked="" type="checkbox"/>	<input type="checkbox"/>	<input type="checkbox"/>	<input type="checkbox"/>	<input type="checkbox"/>

Økonomi			
Administrative udgifter ved sammenlægning	Der er mulighed for en fysisk sammenlægning af de to nuværende Institutioner. Det kræver en fysisk gennemgang af institutionen at vurdere og prissætte, hvordan en fysisk sammenlægning kunne etableres og om der er andre oplagte eller nødvendige anlægsinvesteringer vedr. f.eks. køkken- eller toiletforhold.		
Anlægsudgifter ved fysisk sammenlægning			
Anlægsudgifter ved renovering			
Mulige besparelser	2007	2008 (pr. 1.4)	2009 (helårseffekt)
Lederløn (1 x lederløn)	-	262.500	350.000
Pladsprisbesparelse (ved nednormering)	-	-	-
Evt. ekstra udgifter (10 kompensations timer for flere huse)	-	-	-

Argumenter
For
<ul style="list-style-type: none"> • De to institutioner er beliggende på samme postadresse • To relativ små enheder bliver lagt sammen til en større, mere bæredygtig enhed
Imod



© Statens Miljøprojekt, Københavns Kommune, 2007

Fremtidens institutioner i Københavns Kommune

Ved at skabe flere integrerede institutioner med vuggestue, børnehave eller fritidstilbud under samme tag, får institutionerne styrket det faglige personale og bliver mindre sårbare overfor sygdom. Det giver større fleksibilitet for lederen, som kan fokusere på andre opgaver.

Børnene kan gå det samme sted med de samme kammerater i 6 år og opefter og har mulighed for at spejle sig i en større aldersgruppe. Færre skift mellem institutioner giver færre overgange for børnene.

FAKTAARK: Sammenlægning af institutionerne i Ringertoften

Institutionsnavn	Adresse og distrikt	Normering			Kommunal/selv
		VG	BH	FH	
Ringertoften	Ringertoften 1 2400 København NV	VG	BH	FH	Kommunal <input checked="" type="checkbox"/>
		0	80	54	Selvejende <input type="checkbox"/> Evt. paraply:
Ringertoftens Vuggestue	Ringertoften 1 2400 København NV	VG	BH		Kommunal <input checked="" type="checkbox"/>
		54	-		Selvejende <input type="checkbox"/> Evt. paraply:

Fremtidig institution						
Navn	Adresse og distrikt	Normering			Kommunal/s elvejende	Afstand mellem bygninger
Ringertoften	Ringertoften 1 2400 København NV	VG	BH	FH	Kommunal <input checked="" type="checkbox"/>	Ligger i samme bygning
		54	80	54	Selvejende <input type="checkbox"/> Evt. paraply:	

Statistik		
Navn	Belægning 2006 (%)	"Nej tak" ved tilbud (%)
Ringertoften	97,5 %	26,7 %
Ringertoftens vuggestue	96,6 %	52,9 %

Forslag i forhold til Børne- og Ungdomsudvalgets vedtagne kriterier					
	Placering	Størrelse	Belægning	Fysiske forhold	Manglende behov
Institution A	<input checked="" type="checkbox"/>	<input type="checkbox"/>	<input type="checkbox"/>	<input type="checkbox"/>	<input type="checkbox"/>
Institution B	<input checked="" type="checkbox"/>	<input type="checkbox"/>	<input type="checkbox"/>	<input type="checkbox"/>	<input type="checkbox"/>

Økonomi			
Administrative udgifter ved sammenlægning	Institutionerne ligger allerede i dag i samme bygning. Det kræver en fysisk gennemgang af institutionerne at finde ud af, om der er oplagte anlægsinvestering i forhold til eksempelvis køkkenforhold eller personalerum.		
Anlægsudgifter ved fysisk sammenlægning			
Anlægsudgifter ved renovering			
Mulige besparelser	2007	2008 (fra 1.4)	2009 (helårseffekt)
Lederløn (1 x lederløn)	-	262.500	350.000
Pladsprisbesparelse (ved nednormering)	-		
Evt. ekstra udgifter	-		

Argumenter
For
<ul style="list-style-type: none"> Institutioner er beliggende på samme adresse I et integreret forløb er børnene garanteret et uafbrudt forløb i institutionen indtil de skal i skole
Imod



Fremtidens institutioner i Københavns Kommune

Ved at skabe en større integreret institution, får institutionen styrket det faglige personale og bliver mindre sårbare overfor sygdom. Det giver større fleksibilitet for lederen, som kan fokusere på andre opgaver.

Børnene kan gå det samme sted med de samme kammerater i 6 år og opefter og har mulighed for at spejle sig i en større aldersgruppe. Færre skift mellem institutioner giver færre overgange for børnene.