



## Orientering

Til ØU

### Orientering om befolkningsudviklingen 2024 samt befolkningsprognosen 2025

#### Resumé

I forlængelse af Økonomiudvalgets budgetseminar i januar 2025 følger her en status på den endelige befolkningsudvikling i 2024 samt en orientering om befolkningsprognosen 2025.

Befolkningsudviklingen for 2024 er nu opgjort endeligt. Prognosen for befolkningsudviklingen i Københavns Kommune fra 2025 til 2060 er på den baggrund udarbejdet og udsendes til forvaltningerne onsdag d. 26. februar 2025. Prognosen på distriktsniveau, som anvendes til arealplanen, herunder planlægning af nye skoler og daginstitutioner, forventes udsendt til forvaltningerne fredag d. 14. marts 2025.

#### Befolkningsudvikling 2024

Københavns Kommune voksede med ca. 7.800 personer i 2024, hvoraf ca. 575 er ukrainere. Det vil sige en vækst på ca. 7.200 eksklusiv ukrainske flygtninge. Befolkningstilvæksten i 2024 er fordelt med et fødselsoverskud på 5.693, en nettoindvandring på 5.767, en netto flygtningestrøm på 575, samt en nettofraflytning til andre kommuner på 3.855, jf. tabel 1. Den endelige befolkningsudvikling er ca. 150 lavere end de foreløbige tal, der blev præsenteret på budgetseminaret i januar, hvilket primært skyldes forsinkede indberetninger af udvandring og fraflytninger. Det vil sige flytninger, som reelt har fundet sted i 2024, men som først er registreret ultimo januar 2025.

**Tabel 1. Befolkningens udvikling efter bevægelsesart 2020-2024**

	2020	2021	2022	2023	2024
<b>Fødselsoverskud</b>	6.530	6.632	5.387	5.485	5.693
<b>Nettoindvandring ekskl. flygtninge</b>	2.906	5.137	7.431	6.721	5.767
<b>Ukrainske flygtninge</b>	-	-	2.800	650	575
<b>Nettofraflytning overfor andre kommuner</b>	-3.365	-5.255	-6.064	-6.795	-3.855
<b>Korrekationer</b>	-291	-236	-331	-357	-408
<b>Befolkningstilvækst</b>	<b>5.780</b>	<b>6.278</b>	<b>9.223</b>	<b>5.704</b>	<b>7.772</b>

Kilde: Egne beregninger pba. udtræk fra CPR

Note: Korrekationer er borgere, der ikke længere optræder i Københavns Kommunes folkeregister, og som der ikke kan identificeres en konkret hændelse (udvandring, fraflytning eller dødsfald) på.

21-02-2025

Sagsnummer i F2  
2025 - 3306

Dokumentnummer i F2  
7280662

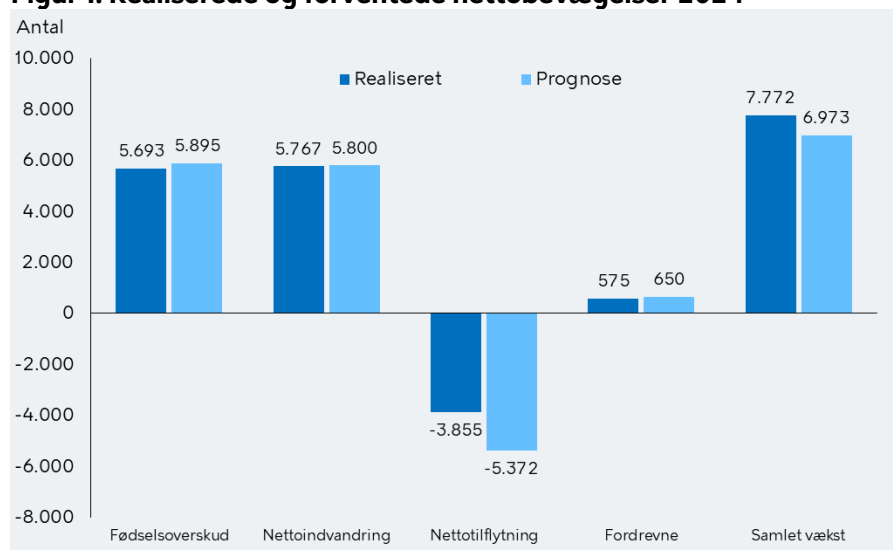
Sagsnummer eDoc  
2025-0052416

Sagsbehandler  
Morten Eske Plesner Jensen

Sammenlignet med tidligere år ligger **nettoindvandringen fra** udlandet fortsat på et relativt højt niveau, dog en hel del under 2022, som i høj grad var været præget af eftervirkningerne af rejserestriktionerne, der blev indført under corona. Netto**raflytningen til** andre kommuner er på det laveste niveau siden 2020. Det skyldes primært et stort fald i fraflytningen bl.a. blandt børnefamilier, mens tilflytningen er stort set uændret sammenlignet med de seneste to år, hvor det især er de unge, der er blevet mindre tilbøjelige til at flytte til byen. Det afspejler bl.a., at unge flytter hjemmefra i en stadig senere alder, og derudover har studieoptaget på uddannelser beliggende i København været stagnerende siden 2022.

I 2024 prognosen var forventningen en samlet vækst på 6.973 personer inkl. 650 ukrainere. Prognosen underestimerede dermed befolkningstallet med 800 personer, hvilket primært skyldes en overestimering af fraflytningen, *jf. figur 1*. Netto**raflytningen til** andre kommuner var således noget lavere end forventet. Fødselsoverskuddet endte omkring 200 under det forventede pga. færre fødte. Når der tages højde for korrektioner, der må antages primært at være udvandrede, blev den samlede **nettoindvandring fra** udlandet, inkl. fordrevne, lidt lavere end forventet.

**Figur 1. Realiserede og forventede nettobevægelser 2024**



Kilde: Egne beregninger pba. udtræk fra CPR samt befolkningsprognose 2024.

Note: Korrektioner er ikke vist i figuren, men udgør, *jf. tabel 1* 408 personer.

### Befolkningsprognosen 2025

Ifølge 2025 prognosen forventes København at vokse med små 7.800 personer i løbet af 2025, fra 667.123 til 674.600, dvs. stort set samme vækst som i 2024. Frem mod 2060 forventes en vækst på omkring 113.500 personer, dvs. en samlet befolkning på omkring 779.700, *jf. tabel 2*.

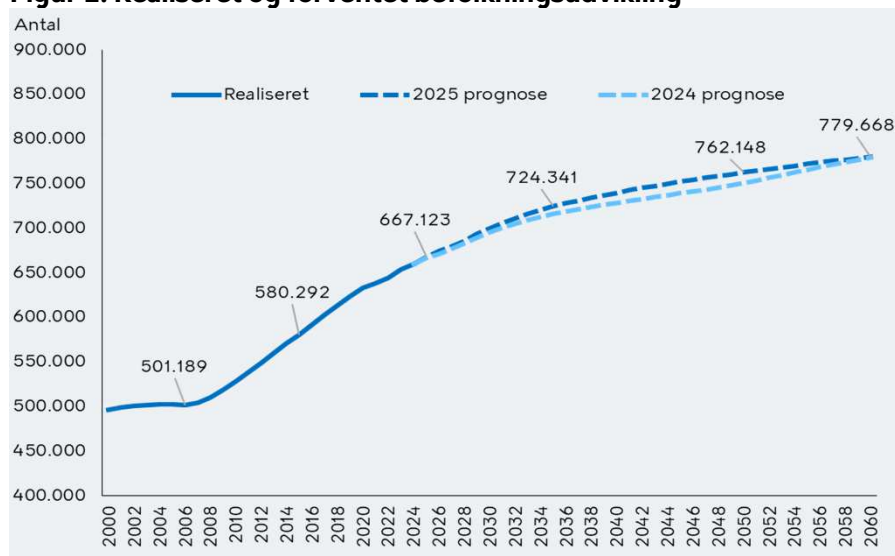
**Tabel 2. Befolkningsprognose 2025 efter alder, udvalgte år**

	2025	2026	2030	2035	2050	2060
<b>0 år</b>	8.794	9.233	10.102	10.342	9.907	10.019
<b>1-2 år</b>	14.922	15.016	17.074	17.751	17.080	17.139
<b>3-5 år</b>	20.100	19.609	19.839	21.769	21.334	21.100
<b>6-15 år</b>	55.833	55.810	54.940	56.404	61.758	59.490
<b>16-29 år</b>	179.953	180.593	181.881	181.760	179.522	185.952
<b>30-64 år</b>	315.505	320.645	334.001	342.865	353.974	354.556
<b>65-79 år</b>	55.703	56.256	60.499	69.402	81.162	85.560
<b>80+ år</b>	16.313	17.439	21.175	24.048	37.412	45.852
<b>I alt</b>	<b>667.123</b>	<b>674.600</b>	<b>699.510</b>	<b>724.341</b>	<b>762.148</b>	<b>779.668</b>

Kilde: Københavns befolkningsprognose 2025

Note: Tallene er inkl. fordrevne ukrainere.

Det samlede langsigtede resultat af 2025 prognosen ligger meget tæt på 2024 prognosen (779.700 mod 779.000 i 2060). På kort og mellemlangt sigt er forventninger imidlertid opjusteret en smule, jf. figur 2. Det skyldes blandt andet en parallelforskydning som følge af afvigelsen fra den forventede udvikling i 2024 (højere vækst end forventet). Derudover forventes der lidt lavere årlig nettoaflytning til andre kommuner, og baseret på BIF's skøn forventes der at komme yderligere 650 ukrainske flygtninge i løbet af 2025. Antagelserne om flygtningenes tilbagevenden til Ukraine er endvidere rykket et år, dvs. ingen forventes at udrejse i 2025, 50 pct. i 2026 og 50 pct. af de tilbageværende i 2027. Når resultatet alligevel nærmer sig 2024 prognosen på langt sigt skyldes det nedjusteringen af fertiliteten i både vores egen og landsprognosen, Sidstnævnte giver færre unge tilflyttere til København fra omkring 2045.

**Figur 2. Realiseret og forventet befolkningsudvikling**

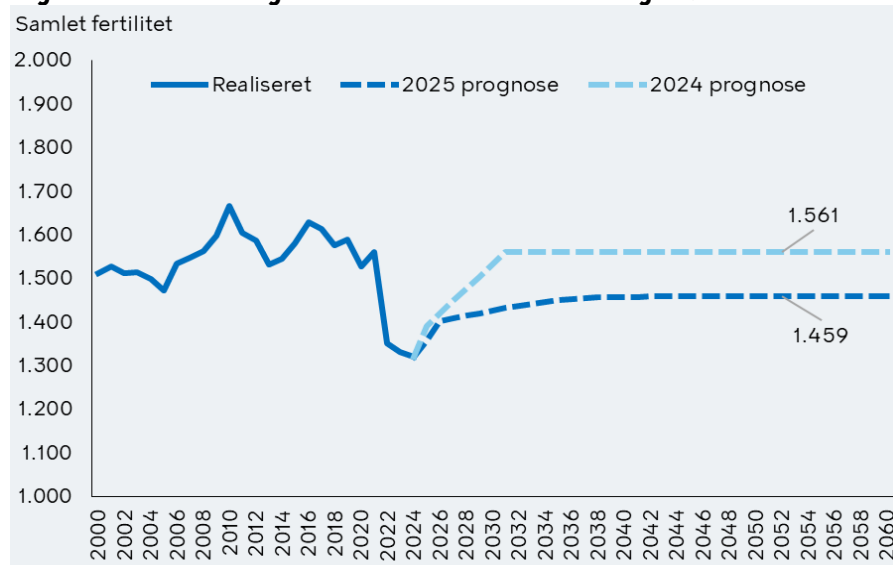
Kilde: Egne beregninger pba. udtræk fra CPR samt befolkningsprognose 2025 og befolkningsprognose 2024.

Dog forventes der noget lavere vækst blandt børn og unge under 18 år sammenlignet med 2024 prognosen. Blandt 0-5-årige er det en nedjustering på omkring 2.500 i 2039, og blandt børn i den skolesøgende alder er det en nedjustering på ca. 2.300 færre i 2044.

Nedjusteringen skyldes, at forventningerne til fertilitetsudviklingen er tilpasset Dreams/Danmarks Statistiks forventninger til udviklingen på landsplan, som blev kraftigt nedjusteret i prognosen fra juni 2024, fra et langsigtet niveau på 1,9 barn pr. kvinde til 1,7. Sammenlignet med 2024 prognosen giver antagelsen om samme udviklingstendens for København som for hele landet en noget langsommere udvikling mod det forventede langsigtede niveau, samt et langsigtet niveau der ligger på 1,46 mod de hidtidige 1,56 barn pr. københavnske kvinde, jf. figur 3.

Det er således ikke længere forventningen, at fertiliteten i København vil komme op på det historiske niveau for de seneste 15 år. En væsentlig del af nedjusteringen skyldes, at fertiliteten blandt kvinder med udenlandsk baggrund fortsat falder. Kvinder med dansk baggrund har ligget noget mere stabilt efter det kraftige fald fra 2021 til 2022.

**Figur 3. Realiseret og forventet fertilitetsudvikling i København**



Kilde: Egne beregninger pba. udtræk fra CPR samt befolkningsprognose 2025 og befolkningsprognose 2024.